



**REGIONE AUTÒNOMA DE SARDIGNA
REGIONE AUTONOMA DELLA SARDEGNA**

Le imprese guida in Sardegna

Mappatura economico-finanziaria del sistema produttivo locale
Le classifiche per fatturato, valore aggiunto e dinamicità aziendale

Dati definitivi - Anno 2012

Volume III



Le imprese guida in Sardegna

Mappatura economico-finanziaria del sistema produttivo locale
Le classifiche per fatturato, valore aggiunto e dinamicità aziendale

Dati definitivi - Anno 2012

Volume III

2014 REGIONE AUTONOMA DELLA SARDEGNA

Redazione a cura della

Presidenza

Direzione Generale della Programmazione unitaria e della Statistica regionale

Servizio della Statistica regionale

Via XXIX Novembre 1847, 23 - 09123 Cagliari

Coordinamento generale: Vincenzo Certo e Francesca Spada

Gruppo di lavoro: Vincenzo Certo, Antonella De Arca, Francesca Spada – Servizio della Statistica regionale

Immagine: archivio della Regione Autonoma della Sardegna

Impaginazione a cura del Servizio della Statistica regionale

La Regione Autonoma della Sardegna pubblica questi contenuti al solo scopo divulgativo, per cui declina ogni responsabilità da possibili errori di stampa o da involontarie omissioni.

Sommario

1. INTRODUZIONE AI DATI DEFINITIVI DEI BENCHMARK DI BILANCIO E DELLE CLASSIFICHE AL 2012	7
2. MAPPATURA ECONOMICO-FINANZIARIA DEL SISTEMA PRODUTTIVO LOCALE. AGGIORNAMENTO AI DATI DEFINITIVI DEL 2012	9
2.1. La copertura delle informazioni e la distribuzione dei bilanci delle imprese	9
2.2. Criteri aggiornati per la definizione delle imprese guida e delle imprese eccellenti	14
2.3. Sintesi dei principali benchmark regionali sull'andamento delle imprese	20
3. TAVOLE RIEPILOGATIVE DEI PRINCIPALI BENCHMARK DELLE IMPRESE REGIONALI	28
Tavole di Posizionamento	29
Tavole di Sviluppo	45
Tavole di Redditività	65
Tavole sul grado di Autonomia Patrimoniale	85
Tavole sull'Intensità di Capitale	93
4. CLASSIFICHE	101
4.1. Contenuti e note alle classifiche definitive al 2012	101
Classifica per Fatturato 2012 – Top 100	103
Classifica per Valore Aggiunto 2012 – Top 100	109
Classifica per Fatturato 2012 – Imprese Guida	115
Classifica per Valore Aggiunto 2012 – Imprese Guida	141
Classifiche provinciali per Fatturato 2012	167
Classifiche delle imprese eccellenti per macrosettore di attività economica e classe di valore della produzione al 2012 – Performance economica	201
Classifiche delle imprese eccellenti per macrosettore di attività economica e classe di valore della produzione al 2012– Condotta patrimoniale e finanziaria	239
Classifiche delle imprese eccellenti per classe di valore della produzione al 2012 – Performance economica.	277
Classifiche delle imprese eccellenti per classe di valore della produzione al 2012 – Condotta patrimoniale e finanziaria	313
Classifiche settoriali per Valore Aggiunto 2012	349
4.2. Glossario	477

Le elaborazioni sono a cura del Servizio della Statistica regionale della Direzione Generale della Programmazione unitaria e della Statistica regionale.

Dove non altrove specificato, la fonte dei dati è il Sistema integrato per l'analisi statistico-economica e finanziaria delle imprese e dei settori, realizzato a cura del Servizio della Statistica regionale, sui dati dell'archivio NAB - Nuovo Archivio dei Bilanci i cui dati originali provengono da Aida – Analisi Informatizzata delle Aziende di Bureau Van Dijk Edizioni elettroniche.

1. INTRODUZIONE AI DATI DEFINITIVI DEI BENCHMARK DI BILANCIO E DELLE CLASSIFICHE AL 2012

Con l'uscita di questo III Volume sui dati definitivi delle *performance* delle imprese locali aggiornati al 2012 si chiude la X edizione della pubblicazione "Le imprese guida in Sardegna". Il Volume contiene la mappatura economico-finanziaria del sistema produttivo locale e le classifiche per fatturato, valore aggiunto e dinamicità aziendale, realizzata dal Servizio della Statistica regionale lungo tutto il corso dell'anno, sulle informazioni del proprio Sistema integrato per l'analisi statistico-economica e finanziaria delle imprese e dei settori economici - NAB Nuovo Archivio dei Bilanci.

Il lavoro è strutturato come una sintesi dei due volumi precedenti, in quanto riporta gli aggiornamenti delle informazioni relative alle "Tavole riepilogative dei principali *benchmark* delle imprese regionali" del Volume I (capitolo 5) e a quelle di tutte le "Classifiche" del Volume II. Per gli approfondimenti sulla metodologia seguita nell'individuazione delle imprese guida ed eccellenti, si rimanda al Volume I di questa pubblicazione. Anche per tutte le informazioni relative alla struttura e alla dimensione delle imprese attive in Sardegna, si rimanda allo stesso Volume I, in quanto le analisi svolte in tale ambito hanno preso in considerazione i risultati del 9° Censimento generale ISTAT dell'Industria e dei Servizi che, pur essendo relativo ai dati del 2011, resta un punto di osservazione molto accurato sulla struttura del sistema regionale.

In questa introduzione si ricorda che l'analisi alla base della mappatura economico-finanziaria non ha carattere congiunturale e che per avere un quadro aggiornato delle evoluzioni legate alla natimortalità delle imprese in Sardegna - che arricchirebbe il lavoro mettendo in evidenza i "movimenti" del sistema delle imprese in questi anni di crisi - è indispensabile l'accesso a dati amministrativi puntuali da trasformare in informazioni statistiche validate. Questa attività è allo studio del gruppo di lavoro che ha partecipato alla costruzione della "mappatura" e costituisce uno dei prossimi obiettivi conoscitivi sul sistema economico a supporto della costruzione di politiche per la competitività e l'internazionalizzazione delle imprese regionali e dell'analisi degli effetti di tali politiche sul sistema delle imprese.

I dati definitivi al 2012 confermano sostanzialmente i risultati economico-finanziari provvisori riportati nelle classifiche del Volume II. L'aggiornamento delle informazioni, infatti, ha permesso di validare la tendenza del sistema delle imprese verso una diminuzione dei volumi complessivi di fatturato per singola azienda, una riduzione dei margini della redditività operativa, con una contestuale tendenza al miglioramento del rapporto tra l'indebitamento verso i terzi e i mezzi propri, dovuto presumibilmente al perdurare degli effetti della stretta creditizia legata all'incertezza dell'andamento del sistema economico.

D'altro canto, lo scenario di riferimento non presenta purtroppo segnali che facciano pensare ad un'imminente uscita dalla crisi, in particolare per le aree del Mezzogiorno per le quali, tra l'altro, risultano gravemente peggiorati i livelli di competitività. Infatti, nell'ultimo lavoro presentato dalla Svimez¹ si descrive una situazione del Paese piuttosto critica: *"emerge un quadro non più somma di variazioni congiunturali negative. E' invece sempre più evidente che la crisi è strutturale e di una intensità tale da stravolgere il profilo economico e sociale del Mezzogiorno"*. Inoltre, si aggiunge nel Rapporto, *"cambia la struttura produttiva, con un peso dell'apparato industriale sempre minore (...). La caduta ha interessato tutti i settori dell'economia, assumendo, in particolare, dimensioni epocali nell'industria in senso stretto, crollata al Sud nel 2008-2013 addirittura del 53,4%, più che doppia rispetto a quella, assai grave, del Centro-Nord (-24,6%) (...). Un così massiccio fenomeno di disinvestimento ha ulteriormente aggravato la già scarsa competitività dell'area e ha comportato un forte ridimensionamento dell'estensione e delle dimensioni dell'apparato produttivo, favorendo nella sostanza un processo di downsizing e al tempo stesso la desertificazione dei territori meridionali"*.

¹ "Rapporto Svimez 2014 sull'Economia del Mezzogiorno" – Introduzione e sintesi, pagine 3 e 5 - Associazione per lo sviluppo dell'industria nel Mezzogiorno. Ottobre 2014

In particolare per la Sardegna, come riportato nell'ultimo numero della Congiuntura Economica², l'aggiornamento delle previsioni di Prometeia³ conferma per il 2013 la tendenza alla contrazione del PIL regionale con una variazione negativa del -3,8% (-1,9% la media nazionale), evidenziando un peggioramento rispetto alle precedenti previsioni. Anche per il 2014 è previsto un calo del -2%, mentre a livello nazionale si prevede una riduzione pari al -0,4%.

In questo scenario, le imprese regionali si trovano ad affrontare sfide di competitività importanti, che in alcuni casi sembrano, seppure con qualche difficoltà, superate. Esistono, infatti, nel sistema produttivo regionale delle realtà aziendali, le cosiddette imprese "eccellenti", che mantengono o perfino migliorano le proprie quote d'offerta e posizioni competitive. Ciononostante mostrano insieme alla migliore dinamicità, all'attitudine a "fare cassa" e alla tendenza verso una buona redditività operativa, un ridimensionamento dei volumi. Proprio nel 2012 il *cluster* delle imprese "eccellenti" presenta al suo interno un'incidenza delle aziende di piccola dimensione superiore a quella rilevata negli anni precedenti: la quota delle società con valore della produzione fino a 250mila euro è pari al 38,8% contro il 22,0% del 2011. Questa maggior presenza di imprese di piccola dimensione tra le "eccellenti" deve essere letta tenendo conto del complessivo ridimensionamento verso il basso ("*downsizing*") che ha riguardato l'intero insieme delle imprese regionali: come risulterà evidente dall'osservazione dei dati mediani del fatturato, le quote di offerta a livello di singola impresa passano dai 280mila euro del 2005 ai 250mila euro del 2012.

Il superamento di questi limiti dimensionali - imprese troppo piccole per competere efficacemente sul mercato globale - e la riattivazione del canale creditizio possono costituire elementi cruciali per la crescita e il mantenimento della competitività del sistema produttivo, in particolare con riguardo alle imprese minori per le quali l'accesso al credito costituisce praticamente l'unica fonte di finanziamento: "*va osservato che allo stato attuale una quota significativa delle imprese meridionali non risulta bancabile sulla base dei restrittivi criteri regolatori imposti dalla BCE alle banche*"⁴. E' necessario quindi uno sforzo per individuare settori e gruppi di imprese con potenzialità di successo, in modo da promuovere opportuni interventi di ricapitalizzazione, finalizzati a migliorare i fondamentali di bilancio delle imprese stesse, in modo da porle in condizioni di accedere al credito.

L'aggiornamento ai risultati delle imprese del 2013 è previsto entro il primo semestre del 2015. Attualmente, infatti, la copertura delle informazioni di bilancio per tale anno è pari a circa il 29% del totale, pertanto non consente di cogliere efficacemente il comportamento tipico delle imprese e le strategie messe in atto dagli imprenditori per contrastare la crisi ancora in atto.

² "*Congiuntura Economica*". Periodico Semestrale 2/2014" a cura del Servizio della Statistica regionale, della Direzione Generale della Programmazione unitaria e della Statistica regionale – Presidenza della Regione Autonoma della Sardegna.

³ "*Scenari per le economie locali*". Prometeia Spa Bologna. Edizione Ottobre 2014

⁴ "*Rapporto Svimez 2014 sull'Economia del Mezzogiorno*" – Introduzione e sintesi, pagina 46 - Associazione per lo sviluppo dell'industria nel Mezzogiorno. Ottobre 2014

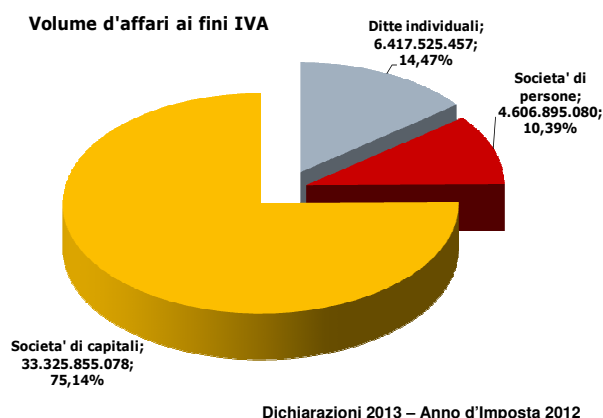
2. MAPPATURA ECONOMICO-FINANZIARIA DEL SISTEMA PRODUTTIVO LOCALE. AGGIORNAMENTO AI DATI DEFINITIVI DEI BILANCI AL 2012

2.1. La copertura delle informazioni e la distribuzione dei bilanci delle imprese

L'aggiornamento al 2012 del Sistema integrato per l'analisi statistico-economica e finanziaria delle imprese e dei settori sui dati dell'archivio NAB - Nuovo Archivio dei Bilanci, alla base di tutte le elaborazioni di questo lavoro, ha consentito la realizzazione delle principali statistiche e delle classifiche aggiornate su un insieme di 11.991 imprese attive con sede legale in Sardegna, arricchendo la base dati con circa 2.000 imprese in più rispetto ai dati provvisori precedentemente pubblicati nei Volumi I e II.

Nello specifico, sono stati ricostruiti i *ranking* regionali sulle imprese guida per fatturato e valore aggiunto, sulle imprese eccellenti per macroclasse di attività economica e classe di valore della produzione e le classifiche settoriali per valore aggiunto e provinciali per fatturato.

Dal punto di vista della rappresentatività economico-finanziaria in termini di volumi, le informazioni tratte dai bilanci delle imprese regionali soggette all'obbligo di deposito, ai sensi dall'art. 2448 del Codice Civile, riguardano le imprese che costituiscono la struttura portante del sistema produttivo. Infatti, se si confrontano i ricavi complessivi di tutte le imprese del campo d'indagine, con il volume d'affari ai fini IVA prodotto dalle aziende regionali⁵, risulta che i 32,5 miliardi di euro di fatturato delle imprese analizzate rappresentano il 97,5% del volume



d'affari dichiarato ai fini IVA dalle società di capitali regionali e il 72,8% di quello dichiarato da tutte le imprese complessivamente considerate, comprese quindi anche le società di persone e le ditte individuali. Il 97,5% calcolato sulle sole società di capitali scende al 65,4% se dalla somma dei fatturati si esclude la maggiore impresa regionale e diventa pari al 48,9% se il confronto viene fatto sull'insieme complessivo delle imprese.

Dal punto di vista della numerosità, la percentuale di copertura calcolata rispetto alle corrispondenti imprese attive rilevate da Movimprese⁶ è pari al 60,5%. Infatti, secondo le statistiche della Camera di Commercio, le imprese sarde attive (società di capitali ed altre forme) rientranti nel campo d'indagine - quindi senza le agricole, le finanziarie e assicurative e le non classificate - corrispondono a 19.836⁷ unità. Chiaramente il concetto di imprese "attive" per le Camere di Commercio è amministrativo, mentre la valutazione dello stato di attività delle aziende realizzata a partire dai dati dei loro bilanci punta a definire il reale stato di operatività delle imprese.

Ricordiamo, infatti, che nell'analisi condotta sui dati contabili puntuali, si considerano "attive" quelle aziende che soddisfano una serie di condizioni essenziali a definirne proprio l'effettiva operatività dal punto di

⁵ tratto dal Portale del Federalismo Fiscale del MEF Dipartimento delle Finanze. Dichiarazioni 2013 su redditi al 2012.

⁶ Analisi statistica trimestrale sulla nati-mortalità delle imprese condotta da InfoCamere, per conto dell'Unioncamere, sugli archivi di tutte le Camere di Commercio italiane. Tale pubblicazione raccoglie in maniera organica tutti i dati amministrativi: iscrizioni, cancellazioni, stato di attività, procedure concorsuali, ecc., provenienti dagli archivi aggiornati dell'Ufficio di Registro delle Imprese, relativi a tutte le imprese operanti sul territorio nazionale. Chiaramente la proporzione delle imprese su cui è realizzata l'analisi si riferisce alle imprese aventi la stessa forma giuridica, e che risultano attive secondo Movimprese.

⁷ Tale numero - 19.836 unità - è ottenuto dalla differenza tra l'intero insieme delle imprese risultanti attive e operanti sul territorio regionale con forma giuridica di società di capitali e "altre forme" pari a 21.999 unità, e il numero delle imprese - 2.163 unità - non rientranti nel campo di indagine prescelto per le analisi economico-finanziarie (aziende agricole, finanziarie, immobiliari e non classificate aventi la stessa forma giuridica).

vista sia produttivo che finanziario. Più precisamente, per essere considerate attive le aziende devono aver presentato il bilancio d'esercizio, non devono essere state sottoposte a procedure amministrative (liquidazione, fallimento, ecc.) e, anche in presenza di fatturato pari a zero, devono aver fatto registrare livelli di valore aggiunto tali da far supporre lo svolgimento di almeno una minima attività gestionale (devono aver sostenuto costi d'acquisto per materie, merci o servizi e/o pagato il personale).

Sono considerate, viceversa, imprese "inattive"⁸ le aziende che, pur avendo presentato il bilancio per l'esercizio 2012, non hanno soddisfatto i criteri precedentemente descritti, pur rappresentando il 12,3% delle imprese rientranti nel campo d'indagine. Sono stati esclusi anche quei bilanci che hanno presentato errori o incongruità (esempio: l'utile di Stato Patrimoniale diverso dall'utile di Conto Economico). Questa tipologia di bilanci rappresenta lo 0,4% del totale. E' interessante notare l'elevato numero di imprese in liquidazione, pari al 7,2% del totale.

La tabella seguente evidenzia gli aggregati di riferimento riguardanti gli ultimi quattro anni disponibili per i bilanci di esercizio delle imprese ed è aggiornata ai dati definitivi del 2012.

Tabella 1
Bilanci disponibili delle imprese sarde secondo il loro stato attività

Stato di attività	2009	%	2010	%	2011	%	2012	%
Imprese con bilanci disponibili	18.037		19.170		17.649		17.581	
da escludere perché fuori campo d'indagine agricole, finanziarie, assicurative, immobiliari e non clas.	2.926		3.088		3.063		2.570	
Imprese rientranti nel campo d'indagine	15.111	100,0	16.082	100,0	14.586	100,0	15.011	100,0
di cui:								
Attive	12.461	82,5	12.986	80,7	12.216	83,8	11.991	79,9
<i>Inattive</i>	2.063	13,7	2.487	15,5	1.994	13,7	1.841	12,3
<i>in Liquidazione</i>	574	3,8	581	3,6	347	2,4	1.074	7,2
<i>Bilanci Sbagliati</i>	13	0,1	6	0,0	19	0,1	67	0,4
<i>Cessate</i>	n.d.		n.d.		n.d.		20	0,1
<i>in Fallimento</i>	2	0,0	22	0,1	10	0,1	18	0,1

⁸ La loro esclusione dal calcolo degli indicatori delle imprese effettivamente attive e operanti sul territorio regionale spiega anche perché la copertura delle informazioni tratte dai bilanci sia intorno al 63% mentre potrebbe arrivare oltre l'85%.

I raggruppamenti per attività economica sono stati realizzati secondo la classificazione ISTAT - Ateco 2007. Di seguito si riporta la numerosità dei bilanci disponibili per settore e sottosettore di attività economica e anno.

E' importante sottolineare che rispetto ai Volumi I e II e alle pubblicazioni degli anni precedenti si è optato per ricostruire il settore delle imprese Estrattive esattamente come riportato nella classificazione Ateco 2007. Si è quindi proceduto con il ricalcolo dei relativi indicatori, anche per gli anni precedenti il 2012.

Tabella 2
Bilanci disponibili delle Imprese sarde attive per attività economica
Numero di imprese con bilancio disponibile

Attività Economica	Divisioni Ateco 07	2009		2010		2011		2012	
		N.	%	N.	%	N.	%	N.	%
Estrattive	05-08	76	0,0	83	0,0	72	0,0	67	0,6
Manifattura	10-33	1.589	13,3	1.638	13,2	1.540	13,2	1.438	12,0
Alimentari	10	330		336		318		301	
Bevande	11	62		63		56		56	
Tessili e Abbigliamento	13-14-15	58		58		57		51	
Legno e Sughero	16	104		124		112		99	
Carta	17	25		23		20		19	
Stampa	18	48		50		50		50	
Coke e Petrolio	19	10		12		10		9	
Chimica e Farmaceutici	20-21	31		30		32		34	
Gomma e Plastica	22	58		61		55		50	
Marmo, Granito e altri materiali edilizia	23	223		222		211		193	
Metallo e prodotti in metallo	24-25	259		265		248		235	
Elettronica	26-27	117		119		109		104	
Meccanica	28	60		57		57		48	
Mezzi di Trasporto	29-30	78		79		74		68	
Fabbricazione mobili	31	35		28		23		25	
Altre Manifatturiere	32	25		34		35		28	
Rip, Manut. Install. Macchine e Apparecchiature	33	66		77		73		68	
Energia, Gas, Acqua, Gestione rifiuti	35-39	130	1,1	137	1,1	136	1,1	150	1,3
Energia, Gas	35	24		29		36		52	
Acqua, Reti fognarie, Gestione rifiuti	36-39	106		108		100		98	
Costruzioni	41-42-43	2.922	23,4	3.015	23,2	2.749	22,5	2.654	22,1
Commercio	45-47	2.967	23,8	3.043	23,4	2.946	24,1	2.875	24,0
Commercio e Riparazione Auto e Motoveicoli	45	352		372		356		339	
Commercio all'Ingrosso	46	1.258		1.282		1.230		1.200	
Commercio al Dettaglio	47	1.357		1.389		1.360		1.336	
Altri Servizi		4.777	38,3	5.070	39,0	4.773	39,1	4.807	40,1
Trasporto e Magazzinaggio	49-53	526		542		522		539	
Attività alberghiere e della ristorazione	55-56	1.027		1.109		1.032		1065	
Servizi di informazione e comunicazione	58-63	597		621		595		580	
Attività professionali, scientifiche tecniche	69-74	868		909		859		835	
Noleggio, Ag. viaggio e servizi alle imprese	77-82	739		801		728		719	
Istruzione	85	115		129		134		140	
Sanità e assistenza sociale	86-88	452		482		452		472	
Attività artistiche, sportive, intrattenimento	90-93	308		321		292		286	
Altre attività di servizi	95-96	145		156		159		171	
Totale Imprese		12.461	100,0	12.986	100,0	12.216	100,0	11.991	100,0

Il dato relativo alla distribuzione dei bilanci delle imprese per provincia non mostra rilevanti cambiamenti rispetto al 2011: più del 77% dei bilanci delle imprese sarde è ripartito tra le province di Cagliari (43,4%), Sassari (19,4%) e Olbia -Tempio (14,3%). Le altre province si attestano tra il 6,9% di Nuoro e il 2,3% dell'Ogliastra, con il 6,5% di Oristano, il 3,3% del Medio Campidano e il 3,9% di Carbonia Iglesias.

Tabella 3
Bilanci disponibili delle Imprese sarde attive suddivisi per provincia. 2012
valori assoluti e percentuali

Provincia	Numero imprese	%
Cagliari	5.205	43,4
Sassari	2.324	19,4
Olbia-Tempio	1.719	14,3
Nuoro	822	6,9
Oristano	785	6,5
Medio Campidano	399	3,3
Carbonia-Iglesias	466	3,9
Ogliastra	271	2,3
Sardegna	11.991	100,0

Si conferma anche la prevalenza di bilanci del settore terziario (64,1% a livello regionale, di cui Commercio per il 24,0% e Altri servizi per il 40,1%) che si riflette in misura più o meno accentuata in tutte le province del territorio e in particolare in quella di Oristano (70,3%) dove si osservano i valori più elevati. Sull'intero territorio regionale, l'Industria assorbe il 35,9% delle aziende (36,8% nel 2011), la maggioranza delle quali operano nell'Edilizia (22,1%). La distribuzione delle imprese dell'Industria tra i sottosettori evidenzia una ripartizione più o meno analoga in tutte le province, con punte nella provincia di Olbia-Tempio per quanto riguarda le Costruzioni (29,7%) e nel nuorese per la Manifattura (16,9%).

Tabella 4
Bilanci disponibili delle Imprese sarde attive per settore di attività economica e provincia. 2012
valori assoluti

	CA	CI	NU	OG	OR	OT	SS	VS	Sardegna
Industria	1.739	198	331	124	233	740	803	141	4.309
Estrattive	15	4	10	-	4	26	8	-	67
Manifattura	589	72	139	38	99	195	252	54	1.438
Energia, Gas, Acqua, Gestione Rifiuti	70	11	13	6	11	8	26	5	150
Costruzioni	1.065	111	169	80	119	511	517	82	2.654
Servizi	3.466	268	491	147	552	979	1.521	258	7.682
Commercio	1.315	94	191	47	224	315	583	106	2.875
Altri Servizi	2.151	174	300	100	328	664	938	152	4.807
Totale	5.205	466	822	271	785	1.719	2.324	399	11.991
Composizione percentuale	CA	CI	NU	OG	OR	OT	SS	VS	Sardegna
Industria	33,4	42,5	40,3	45,8	29,7	43,0	34,6	35,3	35,9
Estrattive	0,3	0,9	1,2	0,0	0,5	1,5	0,3	0,0	0,6
Manifattura	11,3	15,5	16,9	14,0	12,6	11,3	10,8	13,5	12,0
Energia, Gas, Acqua, Gestione Rifiuti	1,3	2,4	1,6	2,2	1,4	0,5	1,1	1,3	1,3
Costruzioni	20,5	23,8	20,6	29,5	15,2	29,7	22,2	20,6	22,1
Servizi	66,6	57,5	59,7	54,2	70,3	57,0	65,4	64,7	64,1
Commercio	25,3	20,2	23,2	17,3	28,5	18,3	25,1	26,6	24,0
Altri Servizi	41,3	37,3	36,5	36,9	41,8	38,6	40,4	38,1	40,1
Totale	100,0	100,0	100,0	100,0	100,0	100,0	100,0	100,0	100,0

Dal punto di vista dimensionale i dati definitivi convalidano la prevalenza delle imprese nelle classi di valore della produzione inferiori ai due milioni di euro su tutto il territorio regionale (88,6% del totale imprese).

2.2. Criteri aggiornati per la definizione delle imprese guida e delle imprese eccellenti

Di seguito si riportano le soglie aggiornate ai dati del 2012 che definiscono le classifiche delle Imprese Guida ed Eccellenti.

Classifica per fatturato: Imprese Guida e Top 100

Nel 2012, la classifica delle prime cento imprese guida per fatturato - Top 100 fatturato - include le imprese che hanno fatto registrare volumi di fatturato a partire dai 20,8 milioni di euro della 100esima ai 10,7 miliardi di euro dell'impresa più grande.

La classifica delle "Imprese Guida per fatturato" include invece 600 imprese con la soglia minima di 4,41 milioni di euro (tale soglia coincide, come descritto nella metodologia riportata nel Volume I, con il valore del 95° percentile della distribuzione statistica del fatturato). Queste prime 600 imprese realizzano l'81,6% dei ricavi totali e il 56,8% del Valore aggiunto contabilizzato dalle 11.991 società complessivamente analizzate, con volume di fatturato mediano, a livello di singola impresa, pari a 7,2 milioni di euro.

Tabella 6
Livelli soglia delle Imprese Guida nella graduatoria per Fatturato

Percentile	Fatturato (mgl. di euro)
99,10° (TOP 100 fatturato) - anno 2012	>= 20.812
95° (livello soglia Imprese Guida) - anno 2012	>= 4.414

Classifica per Valore aggiunto: Imprese Guida e Top 100

La classifica delle "Top 100 Valore aggiunto" è strutturata in ordine decrescente a partire dall'impresa che ha registrato il volume di Valore aggiunto più elevato, con 391 milioni di euro, fino all'impresa che ha contabilizzato circa 5,6 milioni di euro.

Anche la classifica dell'intero insieme delle "Imprese Guida per Valore aggiunto" contabilizza 600 imprese, l'ultima delle quali corrispondente al livello "soglia", vale a dire 1,2 milioni di euro. Le imprese guida per Valore aggiunto realizzano il 68,1% del Valore aggiunto contabilizzato dalle società complessivamente considerate e il 74,9% dei ricavi complessivi, con un volume di Valore aggiunto mediano pari a 1,9 milioni di euro.

Tabella 7
Livelli soglia delle Imprese Guida nella graduatoria per Valore aggiunto

Percentile	Valore Aggiunto (migliaia di euro)
99,17° (TOP 100 Valore aggiunto) - anno 2012	>= 5.555
95° (livello soglia Imprese Guida) - anno 2012	>= 1.197

Classifica provinciale per fatturato: Imprese Guida

Vengono individuate come imprese guida per provincia quelle società che si posizionano negli strati più alti della distribuzione statistica dei ricavi di vendita comprese nell'intervallo tra il 95° e il 100° percentile.

Tabella 8
Distribuzione per provincia delle imprese e livelli soglia per Fatturato al 2012

Provincia	N. Imprese	N. Imprese Guida	Livello Soglia Imprese Guida 95° Percentile (migliaia di euro)
Cagliari	5.205	261	>= 4.501
Sassari	2.324	117	>=4.198
Olbia-Tempio	1.719	86	>=3.884
Nuoro	822	41	>=4.784
Oristano	785	40	>=4.455
Carbonia-Iglesias	466	25	>=2.675
Medio Campidano	399	20	>=6.180
Ogliastra	271	13	>=3.109

Classifica delle Imprese Guida per Valore aggiunto secondo il settore di attività economica

Anche per il 2012 la classifica settoriale per Valore aggiunto è strutturata in graduatorie distinte per ogni settore di attività economica, ordinate in maniera decrescente dall'impresa con il volume di Valore aggiunto più elevato fino all'impresa che ha contabilizzato il volume di Valore aggiunto pari al livello "soglia" del 75° percentile⁹ che risulta differente per ciascun settore considerato. È stato utilizzato il 95° percentile soltanto per i comparti caratterizzati da un'elevata numerosità: Costruzioni, Manifattura, Commercio al dettaglio e all'ingrosso.

Tabella 9
Livelli soglia delle Imprese Guida nella graduatoria per Valore aggiunto per settore economico

Percentile 75° (livello soglia Imprese Guida) – anno 2012	N. imprese Guida	Valore Aggiunto (migliaia di euro)
Estrattive	17	>= 689
Manifattura - 95° (livello soglia Imprese Guida)	151	>= 2.054
Alimentari	76	>= 441
Bevande	14	>= 793
Tessili e Abbigliamento	13	>= 216
Legno e Sughero	25	>= 366
Carta	5	>= 612
Stampa	12	>= 184
Coke e Petrolio	3	>= 1.627
Chimica e Farmaceutici	9	>= 690
Gomma e Plastica	13	>= 607
Marmo, Granito e altri materiali edilizia	49	>= 409
Metallo e prodotti in metallo	59	>= 531
Elettronica	26	>= 372
Meccanica	12	>= 509
Mezzi di Trasporto	17	>= 345
Fabbricazione mobili	7	>= 239
Altre Manifatturiere	7	>= 107
Riparazione, Manut. Installazione Macchinari	17	>= 271
Energia, Gas	13	>= 1.344
Acqua, Reti fognarie, Gestione Rifiuti	26	>= 929
Costruzioni - 95° (livello soglia Imprese Guida)	134	>= 804
Commercio e riparazione di auto e motoveicoli	85	>= 298
Commercio all'Ingrosso - 95° (livello soglia Imprese Guida)	60	>= 911
Commercio al Dettaglio - 95° (livello soglia Imprese Guida)	68	>= 1.065
Trasporto e Magazzinaggio	135	>= 476
Attività alberghiere e della ristorazione	268	>= 231
Servizi di informazione e comunicazione	147	>= 139
Attività professionali, scientifiche e tecniche	209	>= 122
Noleggio, Ag. viaggio e servizi alle imprese	180	>= 224
Istruzione	35	>= 174
Sanità e assistenza sociale	118	>= 436
Attività artistiche, sportive, di intrattenimento	72	>= 149
Altre attività di servizi	44	>= 155

⁹ La scelta della "soglia" al 75° percentile si è resa necessaria per evitare una definizione troppo limitata di imprese "guida" determinata da una minore numerosità laddove si fosse considerato il 95° percentile all'interno dei singoli settori.

Classifica delle imprese eccellenti

Le classifiche delle imprese “eccellenti” sono realizzate attraverso l’ordinamento decrescente del valore dell’ISD – Indicatore Sintetico di Dinamicità e individuano le aziende che ricadono nei migliori livelli di bontà della gestione aziendale sia dal punto di vista dello sviluppo che della redditività, indipendentemente dalla dimensione d’impresa.

Per procedere alla selezione delle imprese eccellenti per il 2012, sono state ricalcolate le soglie di eccellenza (e con esse anche quelle delle altre classi di *performance* della gestione aziendale) per ciascun indice di bilancio che entra a far parte dell’ISD – Indice sintetico di dinamicità e si è proceduto all’attribuzione dei relativi punteggi. Si ricorda che anche la metodologia di costruzione dell’ISD è descritta nel Volume I della pubblicazione. Tuttavia, per agevolare la lettura delle tavole e delle classifiche che seguono, si riporta una breve sintesi del metodo di calcolo dell’ISD, che ha interessato gli indicatori che seguono: Variazione % del Fatturato e del Valore Aggiunto, Roi%, Valore Aggiunto su Attivo %, MOL su Oneri finanziari e *Cash flow Operating* su Attivo%.

I sei indicatori, scelti per la loro significatività economico-finanziaria e selezionati tra molteplici indici attraverso l’analisi della correlazione per ridurre gli effetti di ridondanza sul modello, sono stati raggruppati in classi definite dai quartili¹⁰ della loro distribuzione statistica e, inoltre, è stato inserito il livello soglia pari al valore zero, perché estremamente significativo dal punto di vista dell’analisi economico-finanziaria. A ciascuna classe di valori è stato attribuito un punteggio (compreso tra -10 e +10), in modo da qualificare ciascun aspetto della gestione aziendale.

Tabella 10
Assegnazione dei punteggi agli indicatori selezionati

Variazione % fatturato		Variazione % Valore aggiunto	
Classe	Punteggio	Classe	Punteggio
>=22,19	10	>= 40,04	10
>=0 e < 22,19	6	>= 1,78 e < 40,04	6
>= -20,00 e < 0	-5	>=0 e < 1,78	2
< -20,00	-10	>= -23,74 e < 0	-5
		< -23,74	-10

Roi%		Valore Aggiunto su Attivo %	
Classe	Punteggio	Classe	Punteggio
>= 8,00	10	>= 48,50	10
>=3,13 e < 8,00	6	>= 21,31 e < 48,50	6
>=0 e < 3,13	2	>= 7,78 e < 21,31	2
< 0	-10	>=0 e < 7,78	-5
		< 0	-10

Mol su Oneri finanziari		Cash flow operativa su Attivo %	
Classe	Punteggio	Classe	Punteggio
>= 9,73	10	>= 21,21	10
>= 3,50 e < 9,73	6	>= 6,15 e < 21,21	6
>= 1,03 e < 3,50	2	>= 0 e < 6,15	2
>=0 e < 1,03	-5	>= -5,34 e < 0	-5
< 0	-10	< -5,34	-10

Di seguito si è proceduto alla costruzione di un punteggio sintetico annuale¹¹ per ogni impresa, risultato della combinazione lineare dei punteggi relativi ai sei indicatori selezionati.

Per valutare l’andamento di un’impresa lungo un periodo di almeno tre esercizi di attività, l’ISD è calcolato come il risultato della media aritmetica dei punteggi annuali conseguiti da ciascuna impresa in tre anni

¹⁰ I quartili sono misure di posizione che dividono la distribuzione statistica in 4 parti uguali.

¹¹ Il modello applicato costruisce il punteggio sintetico annuale anche nel caso in cui siano valorizzati almeno quattro indicatori su sei.

consecutivi. Ad ogni impresa attiva risulta quindi assegnato un valore di ISD che ne descrive sinteticamente la *performance* reddituale e di sviluppo lungo il triennio 2010-2012. La soglia minima è stata individuata negli ultimi 3 decili della distribuzione statistica dell'ISD in cui risiedono i valori medi triennali più elevati dell'indicatore sintetico di dinamicità. Inoltre, tali imprese devono aver registrato per tutto il triennio un valore positivo del patrimonio netto.

Con riferimento alla distribuzione delle imprese per livelli di bontà determinati dal valore dell'ISD, si riporta la tabella seguente:

Tabella 11
Livelli soglia delle Imprese nella graduatoria per ISD - Indicatore Sintetico di Dinamicità al 2012

Percentile	Livelli di Bontà della gestione	Classi di ISD
80° - 100° (livello soglia Impresa Eccellente)	Eccellente	>3,83 e <=10
70°	Buono	>2,95 e <= 3,83
60°	Sufficiente	>1,29 e <= 2,95
50°	Insufficiente	>0,33 e <=1,29
40°	Molto Insufficiente	>-0,83 e <= 0,33
30° - 0°	Nulla	>-10 e <= -0,83

I *benchmark* degli indici di bilancio, calcolati come valori mediani per ogni livello di bontà della gestione aziendale, esprimono il comportamento tipico, vale a dire i tratti distintivi dei raggruppamenti di imprese dal punto di vista della redditività e dello sviluppo. Consentono infatti, di delineare una sorta di “matrice di diagnosi” che può essere di supporto alle stesse imprese nel ritrovarsi all'interno delle diverse fasce di giudizio, con l'obiettivo di migliorare o validare le proprie performance.

Le imprese con il giudizio peggiore o molto insufficiente mostrano la tendenza alla decrescita del fatturato che, sebbene accompagnata da variazioni positive del valore aggiunto, va a ridurre lo spazio per la costruzione di margini positivi tra ricavi e costi della produzione. Infatti il ROI è negativo o molto scarso. Il rendimento del capitale investito in termini di produzione di ricchezza è molto basso: il valore aggiunto prodotto oscilla infatti tra il 10% e il 14% del totale attivo. Anche la capacità di “fare cassa” è limitata: su 100 euro investiti, nei gruppi di imprese con il giudizio peggiore si genera un flusso di cassa al massimo di circa 4 euro. Il Margine operativo lordo arriva solo al doppio del valore degli oneri finanziari, con le ovvie conseguenze sul bilancio in termini di scarse risorse rimanenti destinate alla remunerazione di tutti gli altri fattori della produzione.

Dall'altro lato, è netta la distanza nei valori che descrivono le imprese eccellenti anche dal livello di bontà immediatamente successivo, quelle indicato come “buono”. Le eccellenti presentano a livello mediano una variazione positiva del fatturato, accompagnata da una buona crescita del valore aggiunto. La redditività operativa, pari a quasi il 12%, pur non essendo eccezionale consente di mettere in evidenza i margini positivi prodotti da questa particolare categoria di imprese. Inoltre, 100 euro di capitale investito restituiscono 55 euro di valore aggiunto e 20 euro di flusso di cassa. Infine il Margine operativo lordo è 19 volte l'ammontare degli oneri finanziari.

Tabella 12
Matrice di diagnosi delle imprese per classi di bontà dell'indicatore sintetico di dinamicità aziendale
Valori mediani

	Indicatore sintetico di dinamicità	Var % Fatturato	Variazione Valore aggiunto %	Roi %	Valore aggiunto su Attivo %	Mol su Oneri finanziari	Cash Flow operating su Attivo %
Eccellente	5,80	8,41	13,33	11,62	55,05	19,03	20,07
Buono	3,44	3,96	4,72	4,08	26,98	7,00	8,64
Sufficiente	2,13	2,13	2,11	3,01	22,33	4,87	7,47
Insufficiente	1,18	3,36	8,35	2,33	15,99	5,14	5,09
Molto insufficiente	-0,17	-0,19	6,67	1,19	13,88	2,24	3,62
Nulla	-2,11	-0,50	21,21	-0,04	10,00	1,28	1,35

Nelle classifiche si concentra l'attenzione sulle imprese eccellenti, proprio in quanto "driver del valore" del sistema produttivo. Il valore minimo di ISD a partire dal quale le imprese possono essere definite "eccellenti" è pari a 3,83. Il valore massimo è 10. Inoltre, si è ritenuto necessario aggiungere alcuni altri vincoli che garantiscono l'idoneità delle imprese ad entrare nella classifica:

- il punteggio sintetico annuale non deve risultare in eccessiva diminuzione (mai al di sotto di -3,5 in valore assoluto) negli ultimi tre anni;
- il *Leverage* deve essere contenuto, ossia con un rapporto equilibrato tra mezzi propri e mezzi di terzi e comunque inferiore al valore mediano registrato a livello dell'intero sistema;
- l'impresa non deve aver fatto registrare un decremento eccessivo nei ricavi di vendita e nel Valore aggiunto (superiore al -15%);
- l'impresa deve avere un costo del lavoro maggiore di zero nell'ultimo anno.

La tabella seguente indica la numerosità delle imprese eccellenti dal 2006 e quanta parte di queste sia costituita da nuovi ingressi in graduatoria. Nel 2012 sono risultate eccellenti 732 aziende che rappresentano il 6,1% delle imprese attive analizzate, con un notevole ingresso di nuove imprese - 501 - non presenti nel 2011. Queste ultime esprimono oltre il 68,4% del totale delle imprese eccellenti.

Tabella 13
Imprese con score ISD - Indicatore sintetico di dinamicità

	N. Imprese	%	Eccellenti su totale imprese%
Imprese Eccellenti 2012	732	100,0	6,1
<i>di cui nuove rispetto all'anno precedente</i>	501	68,4	
Imprese Eccellenti 2011	770	100,0	6,4
<i>di cui nuove rispetto all'anno precedente</i>	504	65,5	
Imprese Eccellenti 2010	577	74,9	4,4
<i>di cui nuove rispetto all'anno precedente</i>	72	9,4	
Imprese Eccellenti 2009	782	100,0	6,3
<i>di cui nuove rispetto all'anno precedente</i>	345	44,1	
Imprese Eccellenti 2008	818	100,0	7,1
<i>di cui nuove rispetto all'anno precedente</i>	465	56,8	
Imprese Eccellenti 2007	802	100	7,0
<i>di cui nuove rispetto all'anno precedente</i>	499	62,2	
Imprese Eccellenti 2006	630	100,0	5,9
<i>di cui nuove rispetto all'anno precedente</i>	n.d.		

Le imprese eccellenti complessivamente intese si distribuiscono tra i settori di attività economica secondo proporzioni molto simili a quelle del 2011, mentre cambia la loro distribuzione tra le classi dimensionali di valore della produzione: le imprese con meno di 250mila euro nel 2012 rappresentano circa il doppio delle imprese eccellenti nel 2011. Diminuisce di oltre 11 punti percentuali la presenza di imprese nella classe che comprende le aziende eccellenti tra i 250mila euro e 1 milione di euro, e di un 5% circa la presenza nella classe tra 1 milione di euro e 5 milioni.

Tabella 14
Distribuzione delle imprese eccellenti per classe di attività economica. Anni 2012 e 2011

	Imprese al 2012		Imprese al 2011	
	N.	%	N.	%
Manifattura + Estrattive	97	13,3	101	13,1
Energia, Gas, Acqua, Gestione Rifiuti	17	2,3	19	2,4
Costruzioni	95	13,0	97	12,6
Commercio	170	23,2	168	21,9
Altri Servizi	353	48,2	385	50,0
Totale	732	100,0	770	100,0

Tabella 15**Distribuzione delle imprese eccellenti per classe di valore della produzione nel 2012. Anni 2012 e 2011**

Classi di valore della produzione	Imprese al 2012		Imprese al 2011	
		%		%
fino a 250 mila euro	284	38,8	169	22,0
da 250 mila a 1 mln euro	206	28,1	302	39,2
da 1 mln a 5 mln euro	175	23,9	218	28,3
oltre 5 mln euro	67	9,2	81	10,5
Totale	732	100,0	770	100,0

Al fine di agevolare la lettura delle classifiche, le informazioni delle singole imprese all'interno dei *ranking* sono state raggruppate per settore economico e distinte per classe dimensionale, mantenendo accanto alla posizione raggiunta nella propria classe di valore della produzione, l'indicazione del posto occupato nel proprio comparto. Inoltre, si è affiancata anche la posizione conseguita secondo il Valore aggiunto prodotto.

2.3. Sintesi dei principali *benchmark* regionali sull'andamento delle imprese

Le 11.991 imprese oggetto di analisi nel 2012 chiudono il proprio bilancio in utile nel 54,5% dei casi, facendo registrare un valore mediano del risultato di esercizio pari a circa mille euro, il 38,7% chiude in perdita e il 6,8% in pareggio. L'incidenza delle imprese che chiudono in utile diminuisce non solo rispetto al 2011 (56,4%), ma anche rispetto al dato provvisorio del 2012 (55,6%). Aumentano perciò le imprese in perdita di 1,5 punti percentuali, e solo lievemente quelle in pareggio con 0,4 punti in più rispetto al 2011.

Le imprese regionali considerate "eccellenti", secondo la sintesi espressa dall'ISD, passano dalle 770 del 2011 alle 732 imprese del 2012 e, come già messo in evidenza precedentemente, presentano un'incidenza superiore delle imprese di piccola dimensione, con la prevalenza delle aziende nella classe fino a 250mila euro di valore della produzione. La maggior presenza di imprese di piccola dimensione tra le eccellenti non può essere letta se non corredata dalle informazioni relative al complessivo ridimensionamento verso il basso ("downsizing") che ha riguardato l'intero insieme delle imprese regionali: come risulterà evidente dall'osservazione dei dati mediani dei ricavi, l'intero sistema ha subito una diminuzione complessiva delle quote di offerta passando, a livello di singola impresa, dai 280mila euro del 2005 ai 250mila euro del 2012.

Tabella 16

Numerosità dei bilanci totali delle imprese e distribuzione in serie storica per tipologia di risultato di esercizio e settori di attività economica. Numerosità delle imprese eccellenti

anni	2002	2003	2004	2005	2006	2007	2008	2009	2010	2011	2012
Totale Imprese	8.262	8.095	9.968	9.855	10.601	11.415	11.541	12.461	12.986	12.216	11.991
di cui:											
<i>con bilanci in Utile</i>	4.767	4.695	5.574	5.682	6.213	6.685	6.746	7.216	7.470	6.890	6.541
	57,7	58,0	55,9	57,7	58,6	58,6	58,5	57,9	57,5	56,4	54,5
<i>con bilanci in Pareggio</i>	603	567	740	670	706	749	678	734	800	782	812
	7,3	7,0	7,4	6,8	6,7	6,6	5,9	5,9	6,2	6,4	6,8
<i>con bilanci in Perdita</i>	2.892	2.833	3.654	3.503	3.682	3.981	4.117	4.511	4.716	4.544	4.638
	35,0	35,0	36,7	35,5	34,7	34,9	35,7	36,2	36,3	37,2	38,7
Imprese Eccellenti	-	-	-	561	630	802	818	782	577	770	732

Distribuzione in serie storica dei bilanci disponibili per settori di attività economica

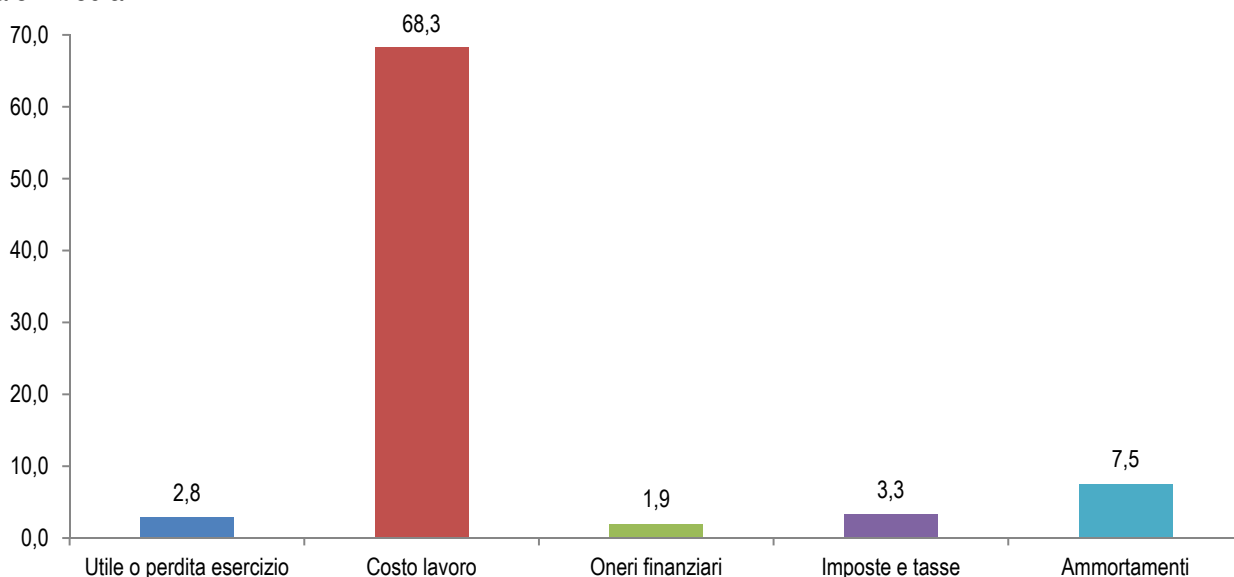
<i>Estrattive</i>	93	85	93	78	90	89	79	76	83	72	67
<i>Manifattura</i>	1.383	1.276	1.526	1.460	1.477	1.575	1.532	1.589	1.638	1.540	1.438
<i>Energia, Gas, Acqua e Rifiuti</i>	86	88	110	110	115	128	131	130	137	136	150
<i>Costruzioni</i>	1.776	1.699	2.187	2.206	2.371	2.639	2.722	2.922	3.015	2.749	2.654
<i>Commercio</i>	2.069	1.953	2.393	2.356	2.559	2.670	2.726	2.967	3.043	2.946	2.875
<i>Altri servizi</i>	2.855	2.994	3.659	3.645	3.989	4.314	4.351	4.777	5.070	4.773	4.807

Relativamente alle imprese complessivamente intese, dal punto di vista della distribuzione del Valore aggiunto tra i fattori primari, si rileva che nel 2012 i risultati positivi di bilancio sono stati reintrodotti nel sistema produttivo sotto forma di utile d'esercizio per una quota pari al 2,8% del Valore aggiunto complessivo, 0,7% in meno rispetto al 2011. Il 68,3% di tale aggregato va a remunerare il costo del lavoro (retribuzioni ai dipendenti), il 3,3% va allo Stato per il pagamento delle imposte, il 7,5% rientra alle imprese sotto forma di ammortamenti e l'1,9% è la quota di ricchezza prodotta che va a coprire gli oneri finanziari.

Figura 1

Distribuzione tra i fattori primari del Valore aggiunto prodotto dalle 11.991 imprese sarde attive con obbligo di deposito del bilancio al 2012

valori medi

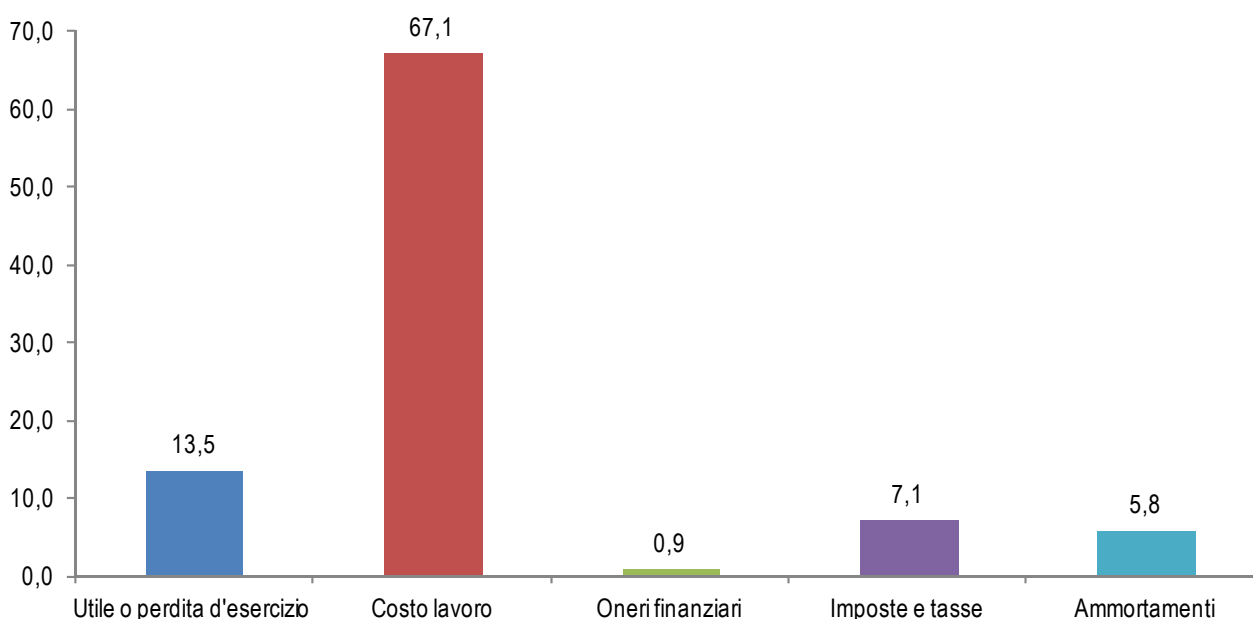


Prendendo in esame le imprese eccellenti, il 94,5% chiude i propri bilanci in utile con un valore mediano del risultato di esercizio pari a 28mila euro (il valore al 2012 del *benchmark* regionale è pari a mille euro). Il risultato positivo viene reintrodotta nel sistema per una quota pari al 13,5% del Valore aggiunto prodotto (2,8% *benchmark* regionale). Il 67,1% del Valore aggiunto viene distribuito sotto forma di retribuzioni ai dipendenti (68,3% *benchmark* regionale), mentre il 7,1% va allo Stato per imposte e tasse (3,3% *benchmark* regionale), il 5,8% rientra nell'impresa sotto forma di ammortamenti (7,5% *benchmark* regionale) e lo 0,9% riguarda la quota parte di spettanza dei creditori identificata dagli interessi passivi (1,9% *benchmark* regionale).

Figura 2

Distribuzione tra i fattori primari del Valore aggiunto in un panel di 732 imprese Eccellenti

valori medi



Come già evidenziato, la dimensione mediana delle imprese per fatturato risulta in progressiva diminuzione: dai 280mila euro per azienda nel 2005 ai 250mila euro nel 2012, in leggera flessione rispetto ai dati provvisori che vedevano il fatturato mediano pari a 258mila euro per impresa. Nell'intervallo 2005-2012 le imprese manifatturiere passano da 471mila a 396mila euro, le edili da 270mila a 200mila e le imprese commerciali da 534mila a 456mila euro. Invece, le imprese degli Altri servizi, pur essendo le più piccole come dimensione di ricavi annui, tendono ad aumentare di volume (dai 162mila euro del 2005 ai 181mila euro del 2012), sebbene non vi sia alcuna variazione tra il 2011 e il 2012.

Le imprese eccellenti presentano, come per i precedenti esercizi, quote annuali di ricavi più grandi rispetto al *benchmark* regionale, attestandosi intorno ai 561mila euro di fatturato. Tuttavia il fatturato mediano risulta inferiore rispetto al corrispondente dato del 2011 di 71mila euro e inferiore di circa 100mila euro rispetto alla media del periodo 2005 - 2011.

Tabella 17
Fatturato
valori mediani

	2005	2006	2007	2008	2009	2010	2011	2012
Totale Imprese	280	281	287	286	273	257	264	250
Imprese Eccellenti	615	720	665	677	643	671	632	561
Imprese per settori di attività economica								
Manifattura	471	481	471	476	431	416	409	396
Costruzioni	270	278	259	259	228	216	215	200
Commercio	534	535	562	546	512	488	486	456
Altri servizi	162	163	173	183	178	175	181	181

Dal punto di vista dello sviluppo, la lettura dei dati relativi ai principali indicatori evidenzia per il 2012 una variazione negativa del fatturato pari a -1,9%, in flessione rispetto allo 0,0% del 2011, e in lieve peggioramento rispetto al dato provvisorio del 2012 (-1,8%). Nell'ambito dei settori di attività economica, si sottolinea un decremento generalizzato rispetto al 2011. I ricavi nel Commercio (-3,7%) intensificano le *performance* negative del 2009, 2010 e 2011, e segnano una battuta d'arresto nella seppur debole crescita nel comparto degli Altri servizi, con una variazione pari a 0,0% (+1,4% nel 2011). Il decremento si registra anche nella Manifattura e nelle Costruzioni (rispettivamente -3,2% e -2,8%) che, mentre nel 2011 si attestavano sugli stessi livelli stazionari del *benchmark* regionale, nel 2012 presentano valori peggiori del sistema complessivamente considerato.

Le imprese eccellenti, ovviamente, segnalano un maggiore dinamismo con una crescita dell'8,4% nel 2012, in miglioramento rispetto al 7,5% del 2011.

Tabella 18
Variazione % del Fatturato
valori mediani

	2005	2006	2007	2008	2009	2010	2011	2012
Totale Imprese	2,9	5,8	4,8	3,6	-0,5	0,0	0,0	-1,9
Imprese Eccellenti	11,5	13,3	11,4	12,3	10,2	8,3	7,5	8,4
Imprese per settori di attività economica								
Manifattura	2,5	6,3	4,2	0,6	-5,9	-2,5	0,0	-3,2
Costruzioni	4,4	5,9	8,6	3,5	-2,0	-2,4	0,0	-2,8
Commercio	2,1	4,6	3,6	1,6	-1,4	-1,0	-2,1	-3,7
Altri Servizi	3,4	6,0	5,2	6,2	1,9	1,3	1,4	0,0

L'andamento del Valore aggiunto delle imprese a livello regionale evidenzia una variazione negativa del -0,2%, un'inversione di tendenza rispetto al dato, seppur basso, dei tre anni precedenti. Nell'ambito dei

macrosettori di attività economica si sottolinea, anche in questo caso, una generalizzata decrescita che presenta il suo peggior valore nel settore della Manifattura (-2,4%), seguito dalle Costruzioni con il -2,0% e dal Commercio con il -0,6%. Solo il settore degli Altri servizi non mostra variazioni negative pur attestandosi su valori pari a zero.

Le imprese "eccellenti" presentano una migliore capacità di incremento del Valore aggiunto rispetto al *benchmark* regionale (+13,3% contro -0,2%) e mostrano un dinamismo superiore rispetto ai due anni precedenti (+11,1% nel 2011, +10,9% nel 2010), ma non raggiungono ancora i livelli pre-crisi.

Tabella 19
Variazione % del Valore aggiunto
valori mediani

	2005	2006	2007	2008	2009	2010	2011	2012
Totale Imprese	7,7	8,6	9,1	7,6	1,8	1,2	1,8	-0,2
Imprese Eccellenti	15,9	16,9	16,5	16,2	14,8	10,9	11,1	13,3
Imprese per settori di attività economica								
Manifattura	4,9	7,1	5,4	3,1	-1,3	-0,9	0,6	-2,4
Costruzioni	13,1	17,4	19,0	11,6	0,0	0,0	1,3	-2,0
Commercio	8,1	7,0	8,1	6,6	1,9	1,6	0,7	-0,6
Altri servizi	6,7	7,7	7,6	8,9	4,7	3,2	3,1	0,0

Gli investimenti presentano minore dinamicità rispetto al 2011 attestandosi su una situazione di stallo in cui non si registra alcuna variazione. Nell'ambito dei singoli macrosettori, mostrano valori debolmente positivi solo il settore Edile (+0,1%) e quello degli Altri servizi (+1,1%), mentre la Manifattura (-1,4%) e il Commercio (-0,4%) sono in diminuzione.

La crescita dell'Attivo delle eccellenti è pari a +6,4%, inferiore di 2,5 punti percentuali rispetto a quella del 2011 e superiore di quattro punti percentuali della media del periodo 2005 - 2011.

Tabella 20
Variazione % dell'Attivo
valori mediani

	2005	2006	2007	2008	2009	2010	2011	2012
Totale Imprese	4,8	5,7	4,6	6,7	1,8	-2,3	1,8	0,0
Imprese Eccellenti	10,8	12,1	10,7	13,3	11,1	8,1	8,9	6,4
Imprese per settori di attività economica								
Manifattura	2,4	3,8	2,5	5,1	-0,5	-3,1	0,3	-1,4
Costruzioni	8,3	7,7	6,9	10,3	3,0	-2,8	0,8	0,1
Commercio	5,6	6,9	4,7	6,4	2,1	-2,2	3,2	-0,4
Altri servizi	3,8	4,8	4,3	6,3	2,2	-1,8	2,1	1,1

Il Patrimonio Netto registra una crescita pari a +1,4% (che risulta appena inferiore al valore provvisorio del 2012 pari a +1,6%), minore del +2,1% del 2011, ma in miglioramento rispetto al 2010 (+0,0%). Anche i principali settori di attività economica mostrano un livello di crescita inferiore rispetto all'anno precedente: per il Terziario la crescita è del +1,4%, mentre per la Manifattura è pari a +0,3%. Invece il capitale proprio delle imprese edili cresce del +2,1%, 2 punti in meno del 2011, ma circa 7 punti in meno della media del periodo dal 2005 al 2011.

La variazione in aumento del Patrimonio Netto per le imprese eccellenti (+14,1%) - pur presentando un netto divario rispetto all'andamento del totale delle imprese (+1,4%) - evidenzia un andamento sempre meno dinamico: nel 2008 si è registrato l'incremento massimo di patrimonio netto annuale per singola impresa, con una variazione sul 2007 pari a +24%.

Tabella 21
Variatione % del Capitale Netto
valori mediani

	2005	2006	2007	2008	2009	2010	2011	2012
Totale Imprese	5,6	5,4	5,3	8,7	4,1	0,0	2,1	1,4
Imprese Eccellenti	17,5	17,5	18,5	24,0	21,5	16,4	15,8	14,1
Imprese per settori di attività economica								
Manifattura	1,9	3,0	2,0	6,3	1,2	0,0	0,6	0,3
Costruzioni	9,1	8,2	9,0	10,0	6,7	0,5	4,0	2,1
Commercio	8,0	6,3	5,6	10,0	4,6	0,3	2,0	1,4
Altri servizi	3,4	4,3	4,3	7,7	4,4	0,0	2,1	1,4

La remunerazione del capitale proprio di impresa (ROE - Return on Equity) risulta in diminuzione rispetto a quanto registrato l'anno precedente: 2,2% nel 2012 contro il 3,4% del 2011, sostanzialmente confermando il dato provvisorio (2,3%). Le imprese delle Costruzioni e quelle del Commercio mostrano valori superiori al *benchmark* regionale, rispettivamente con il 3,2% e il 2,6%, quelle degli Altri servizi sono invece in linea con il dato dell'intero sistema, mentre le manifatturiere si attestano su un valore del ROE pari a 0,6% che risulta tendenzialmente in calo rispetto al proprio andamento storico, già molto debole.

Le imprese "eccellenti" presentano livelli di ROE inferiori a quelli del 2011, ma quasi nove volte il *benchmark* regionale (17,1%).

Tabella 22
ROE %
valori mediani

	2005	2006	2007	2008	2009	2010	2011	2012
Totale Imprese	4,5	4,7	5,1	4,4	4,3	4,1	3,4	2,2
Imprese Eccellenti	17,0	18,1	19,3	20,0	22,0	18,1	19,4	17,1
Imprese per settori di attività economica								
Manifattura	1,2	1,8	1,7	1,5	1,2	1,3	1,4	0,6
Costruzioni	7,6	7,7	8,7	6,7	7,1	6,9	4,9	3,2
Commercio	7,1	6,1	6,5	5,6	4,8	5,4	3,6	2,6
Altri servizi	2,6	3,3	4,0	4,2	4,1	3,5	3,7	2,2

La redditività operativa del capitale investito (ROI - Return on Investment), pur restando positiva per le imprese complessivamente intese (2,4%), non può considerarsi soddisfacente: la diminuzione progressiva dell'indicatore va a contrarre sempre di più i valori già molto fragili espressi dalle imprese. Se si considera, infatti, che da 100 euro di capitale investito il risultato operativo prodotto è pari a 2,4 euro (3,5 euro nel 2005), non si può certamente interpretare favorevolmente il valore della produttività degli investimenti in tutto l'intervallo di tempo considerato. I singoli macrosettori si attestano su valori compresi tra il 2,1% della Manifattura e il 2,7% del Commercio. Le Costruzioni passano da un "ottimistico" 5,3% del 2011 al 2,6% del 2012.

Le imprese eccellenti raggiungono una redditività operativa quasi cinque volte superiore a quella del *benchmark* regionale (11,6% contro 2,4%).

Tabella 23
ROI %
valori medi

	2005	2006	2007	2008	2009	2010	2011	2012
Totale Imprese	3,5	3,9	3,8	3,6	3,1	3,1	2,9	2,4
Imprese Eccellenti	12,6	12,8	12,6	12,9	13,6	11,7	13,5	11,6
Imprese per settori di attività economica								
Manifattura	2,8	3,1	3,2	2,9	2,4	2,3	2,5	2,1
Costruzioni	3,8	4,2	4,2	3,9	3,3	3,5	5,3	2,6
Commercio	4,3	4,3	4,3	4,1	3,4	3,6	2,5	2,7
Altri servizi	3,0	3,7	3,5	3,3	3,1	2,8	1,6	2,4

La capacità delle imprese di “fare cassa” diminuisce di sette decimi di punto, passando dal 6,8% al 6,1% (il dato provvisorio al 2012 era lievemente superiore e pari a 6,3%). In particolare, tra i settori di attività economica migliora il Commercio che passa dal 4,1% del 2011 al 5,8% del 2012; solo il comparto degli Altri Servizi, sebbene in decremento, ha toccato valori superiori al *benchmark* regionale (7,3% contro il 6,1%). La Manifattura genera 5,5 euro di flusso di cassa per 100 euro di capitale investito e le Costruzioni si attestano sui 5 euro.

Per le imprese eccellenti il valore dell'indicatore è 20,1%, presentando buone capacità di generare flussi di cassa anche nel 2012, sebbene su livelli inferiori rispetto agli anni precedenti.

Tabella 24
Cash flow operating su Attivo %
valori medi

	2005	2006	2007	2008	2009	2010	2011	2012
Totale Imprese	7,1	6,8	6,1	5,2	6,1	5,8	6,8	6,1
Imprese Eccellenti	19,4	19,2	21,7	20,8	20,4	21,6	26,5	20,1
Imprese per settori di attività economica								
Manifattura	5,7	6,2	5,8	5	5,1	5,1	6,5	5,5
Costruzioni	5,2	4,3	3,2	2,2	3,8	4,2	5,7	5,0
Commercio	7,8	6,6	5,1	3,8	7,2	2,4	4,1	5,8
Altri servizi	8,2	8,6	8,5	7,6	7,2	9,1	9,4	7,3

Il dato relativo alla remunerazione dei fattori primari rispetto agli investimenti effettuati (misurato dal rapporto tra Valore aggiunto e Attivo totale) si attesta nel 2012 al 20,7%, mentre nel 2011 era pari al 23,1%. Il decremento riguarda tutti i settori, con uno scarto superiore ai due punti percentuali per Manifattura (17,7%), Costruzioni (13,4%) e Commercio (17,2%). Una riduzione ancora maggiore si registra nel settore degli Altri servizi le cui imprese, comunque, presentano un rapporto tra valore aggiunto e attivo (32,4%) nettamente superiore a quello dell'intero sistema.

Le imprese eccellenti mostrano una diminuzione dell'indicatore rispetto al 2011 attestandosi al 55,0% (60,6% nel 2011).

Tabella 25
Valore aggiunto su Attivo %
valori medi

	2005	2006	2007	2008	2009	2010	2011	2012
Totale Imprese	22,5	22,4	22,0	21,6	21,3	23,1	23,1	20,7
Imprese Eccellenti	51,7	53,7	59,0	55,7	59,6	58,6	60,6	55,0
Imprese per settori di attività economica								
Manifattura	20,1	20,2	20,2	19,3	18,8	20,5	19,9	17,7
Costruzioni	17,1	17,2	16,5	15,1	15,0	15,5	14,9	13,4
Commercio	20,2	19,9	19,2	19,3	18,6	20,6	19,9	17,2
Altri servizi	32,7	32,0	31,0	30,3	32,1	34,6	35,4	32,4

A livello di singola impresa, nel 2012 le passività sono 3,7 volte il capitale proprio, risultando di poco superiori al dato provvisorio che si attestava su 3,5. Si conferma il *trend* discendente del *Leverage* che riguarda tutti i settori di attività economica, con particolare riferimento al settore delle Costruzioni che passa dal valore 7,4 del 2005 al 4,5 del 2012. Nel commercio le imprese sono indebitate 3,8 volte il capitale netto, 1,8 volte in meno rispetto al 2005. Sia nella Manifattura che negli Altri servizi la diminuzione del *Leverage* è più contenuta e, rispetto all'inizio del periodo considerato, risulta inferiore di meno di un punto. La tendenza alla riduzione del *Leverage* verso valori da manuale, sembra sempre di più la dimostrazione degli effetti della stretta creditizia degli ultimi anni.

Rispetto al 2011 nulla cambia nei rapporti di indebitamento tra mezzi di terzi e mezzi propri delle imprese eccellenti che presentano valori di *Leverage* ancora più contenuti: le passività sono quasi una sola volta e mezzo il capitale proprio.

Tabella 26
Leverage
valori medi

	2005	2006	2007	2008	2009	2010	2011	2012
Totale Imprese	5,0	5,0	4,9	4,3	4,0	3,9	3,8	3,7
Imprese Eccellenti	2,1	2,1	2,0	1,7	1,7	1,5	1,4	1,4
Imprese per settori di attività economica								
Manifattura	4,2	4,3	4,2	3,4	3,3	3,5	3,4	3,4
Costruzioni	7,4	7,1	7,2	6,8	6,0	5,7	5,2	4,5
Commercio	5,6	5,8	5,7	4,7	4,3	4,3	4,1	3,8
Altri servizi	3,9	3,8	3,9	3,4	3,1	3,1	3,2	3,1

Accanto alla sintesi sui comportamenti tipici dell'intero sistema produttivo, è utile osservare la tavola riepilogativa delle sole imprese eccellenti contenente alcuni indicatori di bilancio che descrivono l'evoluzione dei valori medi di queste particolari imprese.

La tabella che segue presenta le sintesi statistiche degli ultimi tre anni di bilancio di un *panel* chiuso contenente le 732 imprese eccellenti, in modo da osservare il percorso di crescita da loro intrapreso.

Oltre le considerazioni già fatte sulla capacità di incremento del Fatturato e Valore aggiunto e sulla migliore attitudine a "fare cassa" e a far "rendere" il capitale investito rispetto ai benchmark regionali di riferimento, è interessante leggere il percorso fatto da queste imprese nel triennio, nell'avvicinarsi progressivamente ai valori migliori degli indicatori che le hanno poi portate all'interno della classifica delle eccellenti, soprattutto leggendo quegli indicatori che non costituiscono parte dell'ISD.

Il Capitale netto è cresciuto anno per anno con variazioni in aumento dal +6,2% del 2010 al +14,1% del 2012. E con esso è migliorato il rapporto di capitalizzazione: il già buon 38,1% del 2010 si attesta al 42,4% nel 2012, a testimonianza che si tratta di imprese i cui soci hanno creduto nella propria iniziativa e introdotto nuovi capitali propri all'interno, nonostante il periodo di difficoltà. È cresciuto anche il livello delle Riserve sul Totale attivo, che si è portato dal 16,2% al 21%. Le Passività a breve termine, pur continuando a rappresentare la componente più rilevante del Capitale di terzi, hanno diminuito la loro incidenza passando dal 79,9% al 75,9% delle Passività totali. La loro incidenza risulta in calo anche sul Totale attivo, dal 43,5% al 39,9%.

Dal punto di vista del Conto economico, cresce il Valore della produzione (da +5,3% a +8,7%) in linea con la crescita del Fatturato, mentre i Costi d'acquisto registrano un aumento inferiore (da +3,3% a +4,2%), in una strategia di razionalizzazione delle spese. Il Costo del lavoro presenta variazioni positive con ritmo in crescita: dal +6,9% del 2010 al +9,5% del 2012. Ma il Margine Operativo Netto non ne risente, infatti risulta in aumento: da +4,9% a +20,5%. Il flusso di cassa rispetto al Totale attivo rimane intorno ai 20 euro per 100 euro investiti e può essere interpretato come uno degli elementi trainanti delle buone performance delle imprese eccellenti: la

capacità di trasformare il capitale “denso” in capitale liquido attraverso le attività di produzione e vendita è un elemento che va a rafforzare la fiducia nel mantenimento delle proprie quote d’offerta e posizioni competitive.

Infine, la redditività del Capitale proprio espressa dal ROE passa dal 15,8% del 2010 al 17,1% del 2012, mentre quella operativa calcolata con il ROI va dal 10,7% a 11,6%, evidenziando una lieve crescita in termini di efficienza nei processi della gestione caratteristica aziendale.

Tabella 27

Evoluzione dei valori dei *benchmark* di un panel chiuso di 732 Imprese risultate Eccellenti nel 2012 valori percentuali mediani per anno e indicatore

	2010	2011	2012
Indicatori di sviluppo			
Var % Attivo	0,4	7,5	6,4
Var % Fatturato	5,3	4,5	8,4
Var % Valore Aggiunto	8,2	5,9	13,3
Var % Netto	6,2	11,2	14,1
Var % Costi d'acquisto	3,3	6,1	4,2
Var % Costo lavoro	6,9	6,1	9,5
Var % Mol	4,6	6,7	13,6
Var % Mon	4,9	6,7	20,5
Var % Costi per servizi	3,6	6,0	7,4
Var % Valore della produzione	5,3	4,9	8,7
Indicatori di Redditività			
Roe %	15,8	15,1	17,1
Roi %	10,7	11,0	11,6
Ros %	6,9	7,7	8,3
Turnover	1,5	1,5	1,4
Cash flow operating su Attivo %	20,4	20,9	20,1
Mol su Oneri finanziari	14,5	15,5	19,0
Valore aggiunto su Attivo %	58,5	59,0	55,0
Valore aggiunto su Valore della produzione%	42,9	42,6	44,7
Valore aggiunto su Costo lavoro	1,5	1,5	1,5
Oneri finanziari su Mol	3,3	3,5	3,2
Indicatori di Grado di Autonomia Patrimoniale			
Capitale netto su Capitale investito %	38,1	39,2	42,4
Attività totali su Passività totali	1,6	1,6	1,7
Riserve su Attività %	16,2	18,0	21,0
Indice di dipendenza finanziaria %	62,7	60,7	57,6
Passività a BT su Passività %	79,9	78,8	75,9
Passività a MLT su Passività %	20,1	21,2	24,1
Leverage	1,6	1,5	1,4
Indici d'intensità del capitale			
Attivo corrente su Fatturato %	41,4	53,6	51,0
Immobilizzazioni materiali su Fatturato %	5,7	9,5	8,3
Passivo corrente su Fatturato %	25,0	32,1	27,7
Indici di gestione del Circolante e della Liquidità			
Disponibilità su Esigibilità %	155,9	161,6	178,6
Esigibilità su Attivo %	43,5	43,7	39,9

3. TAVOLE RIEPILOGATIVE DEI PRINCIPALI BENCHMARK DELLE IMPRESE REGIONALI

Le tavole di riepilogo presenti consentono di approfondire il confronto tra diversi *benchmark* derivanti dalle singole classifiche delle imprese. Ogni tavola contiene un focus su un singolo indicatore di bilancio così da poter confrontare il *benchmark* sintetico del totale delle imprese con quello relativo alle imprese guida per Fatturato e per Valore aggiunto, con quello delle Top 100 (per Fatturato e Valore aggiunto) e con le imprese eccellenti (per il periodo tra il 2005 ed il 2012).

Si fornisce, inoltre, un maggiore dettaglio sul singolo indicatore nell'ambito delle imprese eccellenti e della loro ripartizione per settore di attività economica e classe di valore della produzione.

I dati¹² sono disponibili dal 2002 per il Sistema Sardegna e per le imprese guida (imprese graduate per fatturato), mentre per le imprese eccellenti sono riportati i valori relativi agli ultimi otto anni¹³.

Si ricorda che, rispetto ai Volumi I e II e alle pubblicazioni degli anni precedenti, si è optato per ricostruire il settore delle imprese Estrattive esattamente come riportato nella classificazione Ateco 2007. Si è quindi proceduto con il ricalcolo dei relativi indicatori, anche per gli anni precedenti il 2012.

Le tavole e i relativi indicatori riguardano le seguenti aree di analisi economico-finanziaria:

- posizionamento;
- sviluppo;
- redditività;
- grado di autonomia patrimoniale;
- intensità di capitale.

¹² Sono stati ricalcolati gli indicatori relativi ai macrosettori di attività economica, in ragione dell'adeguamento dall'Ateco 2002 all'Ateco 2007 che ha comportato la riallocazione di un certo numero di imprese in settori differenti dai precedenti.

¹³ La serie dei dati dell'indicatore ISD ha avuto inizio nel 2005.

Tavole di Posizionamento

FATTURATO

FATTURATO

Figura 1a
Fatturato - Anno 2012 - Totale Imprese, Imprese Guida, Top 100, Imprese Eccellenti
valori medi in migliaia di euro

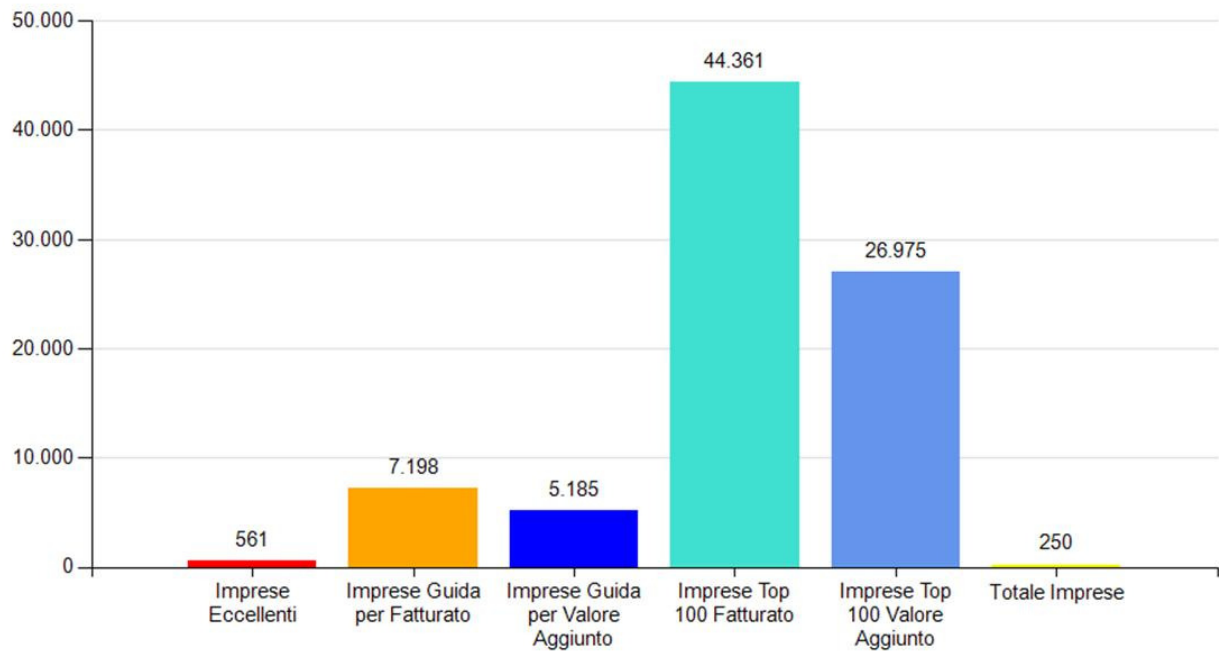


Figura 1b
Fatturato - Anno 2012 - Imprese Eccellenti per classe di valore della produzione
valori medi in migliaia di Euro

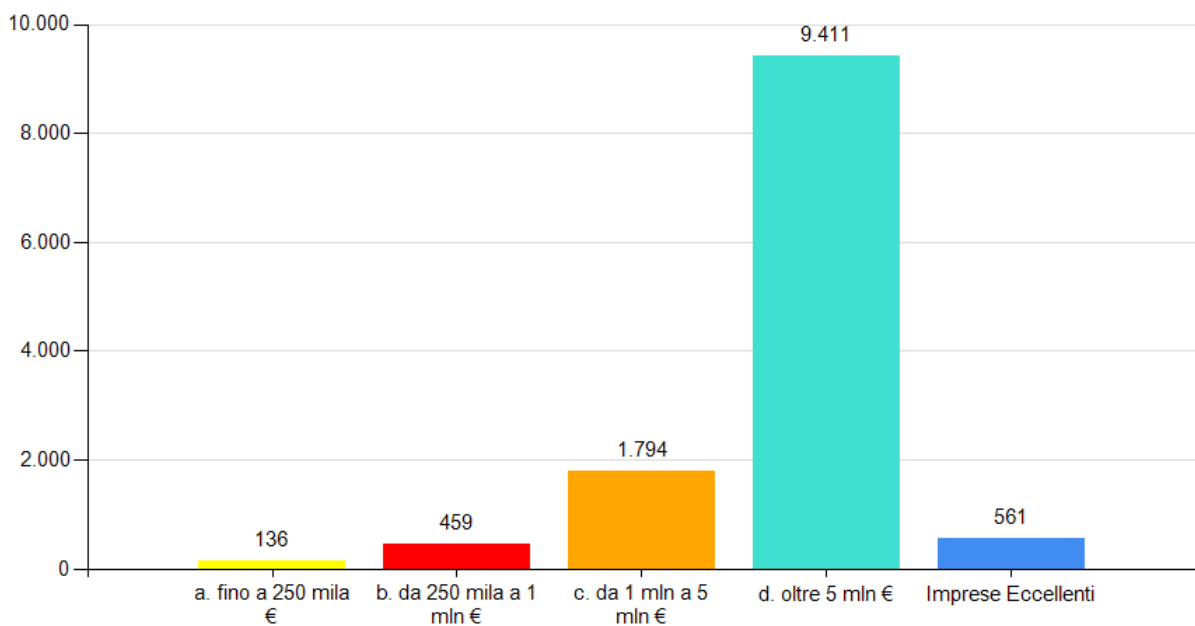


Tavola 1a**Fatturato - Totale Imprese, Imprese Guida, Top 100, Imprese Eccellenti**

valori mediani in migliaia di Euro

	2002	2003	2004	2005	2006	2007	2008	2009	2010	2011	2012
Totale Imprese	271	228	281	280	281	287	286	273	257	264	250
Imprese Eccellenti				615	720	665	677	643	671	632	561
Imprese Guida per Fatturato	9.109	8.813	10.105	9.916	10.286	9.631	9.206	7.840	8.302	8.003	7.198
Imprese Top 100 Fatturato	34.505	31.145	35.271	36.170	40.797	41.185	40.171	37.366	45.173	46.873	44.361
Imprese Guida per Valore Aggiunto	5.991	6.493	7.284	7.237	7.314	7.149	7.047	6.189	6.177	6.297	5.185
Imprese Top 100 Valore Aggiunto	20.163	16.373	23.639	25.742	30.151	26.602	29.552	25.347	34.727	25.588	26.975
Imprese per classe di Valore della Produzione											
a. fino a 250 mila €	67	69	77	73	74	75	73	74	76	76	77
b. da 250 mila a 1 mln €	455	407	446	452	458	446	431	443	443	441	440
c. da 1 mln a 5 mln €	1.634	1.664	1.626	1.638	1.638	1.656	1.624	1.646	1.628	1.663	1.704
d. oltre 5 mln €	9.038	8.973	9.175	9.154	9.621	8.609	8.606	8.294	8.832	8.829	9.276
Imprese per settori di attività economica											
Manifattura	494	411	470	461	469	471	469	430	412	396	396
Costruzioni	210	190	241	270	278	259	259	228	216	215	200
Commercio	508	422	523	534	535	562	546	512	488	486	456
Altri Servizi	168	145	170	162	163	173	183	178	175	181	181

Tavola 1b**Fatturato - Imprese Eccellenti per classe di Valore della Produzione e per settore di attività economica**

valori mediani in migliaia di euro

	2005	2006	2007	2008	2009	2010	2011	2012
Imprese Eccellenti	615	720	665	677	643	671	632	561
Imprese per classe di Valore della Produzione								
a. fino a 250 mila €	148	146	151	147	148	141	149	136
b. da 250 mila a 1 mln €	485	547	486	476	471	486	477	459
c. da 1 mln a 5 mln €	1.919	1.861	1.847	1.824	1.741	1.641	1.736	1.794
d. oltre 5 mln €	9.723	10.595	9.175	8.122	7.908	9.172	8.864	9.411
Imprese per settori di attività economica								
Manifattura	1.289	1.434	1.080	1.347	1.098	841	1.045	1.049
Costruzioni	477	667	767	628	834	243	500	496
Commercio	1.046	1.306	1.084	1.180	1.181	869	1.346	1.278
Altri Servizi	360	478	384	458	380	479	444	383

Tavola 1c
Fatturato - Imprese per settori di attività economica
 valori mediani in migliaia di euro

	2001	2002	2003	2004	2005	2006	2007	2008	2009	2010	2011	2012
SARDEGNA	340	271	228	281	280	281	287	286	273	257	264	250
Estrattive	556	496	358	571	607	595	569	523	477	476	809	608
Manifattura	463	494	411	470	461	469	471	469	430	412	396	396
Alimentari	562	544	438	437	444	392	403	486	427	468	498	539
Bevande	1.309	1.342	1.443	1.555	1.428	1.104	760	627	1.028	1.076	1.348	1.032
Tessili e Abbigliamento	94	122	102	151	165	160	187	159	164	225	257	213
Legno e Sughero	568	555	602	548	511	705	627	673	581	382	379	421
Carta	914	993	1.117	1.214	1.251	1.332	1.479	1.379	1.128	1.491	1.371	1.198
Stampa	220	163	149	259	262	178	229	274	241	290	297	223
Coke e Petrolio	842	2.406	804	2.756	6.986	1.167	4.660	3.088	1.114	1.773	1.670	1.606
Chimica e Farmaceutici	1.097	1.029	452	584	430	362	413	330	606	760	333	325
Gomma e Plastica	830	1.018	914	975	1.013	971	880	1.121	906	1.007	1.016	795
Marmo, Granito e altri materiali edilizia	589	690	689	761	709	885	854	835	655	515	450	498
Metallo e prodotti in metallo	522	521	369	530	476	576	570	601	473	452	447	435
Elettronica	305	252	162	307	278	214	306	285	282	291	310	277
Meccanica	510	433	438	500	513	364	375	334	298	317	365	399
Mezzi di Trasporto	256	386	224	283	281	275	318	390	383	248	285	240
Fabbricazione mobili	365	363	348	383	408	456	512	424	433	408	395	258
Altre Manifatturiere	132	190	102	302	164	242	208	252	180	222	277	238
Riparazione, Manut. Installazione Macchinari	340	259	237	405	266	313	294	321	345	261	295	293
Energia, Gas, Acqua, Gestione Rifiuti	379	262	316	407	411	494	514	509	639	669	786	501
Energia, Gas	311	259	1.350	694	572	209	304	210	336	431	410	125
Acqua, Reti fognarie, Gestione Rifiuti	413	264	313	401	411	513	534	551	686	695	896	688
Costruzioni	252	210	190	241	270	278	259	259	228	216	215	200
Costruzione di edifici	228	188	175	214	251	263	240	230	209	197	190	176
Ingegneria civile	481	516	386	372	440	307	336	302	396	423	482	466
Lavori di costruzione specializzati	312	243	198	285	311	330	356	354	277	277	307	261
Commercio	736	508	422	523	534	535	562	546	512	488	486	456
Commercio e riparazione di auto e motoveicoli	1.420	794	788	804	731	675	792	609	721	571	542	497
Commercio all'Ingrosso	786	572	490	577	600	603	613	642	535	535	530	524
Commercio al Dettaglio	604	398	332	431	437	454	492	466	462	435	421	385
Altri Servizi	180	168	145	170	162	163	173	183	178	175	181	181
Trasporto e Magazzinaggio	558	450	362	411	442	445	386	405	410	416	404	421
Attività alberghiere e della ristorazione	253	250	216	231	229	234	250	242	238	239	244	235
Servizi di informazione e comunicazione	107	105	86	110	106	111	105	121	117	115	114	111
Attività professionali, scientifiche e tecniche	95	88	94	106	86	89	90	97	99	98	101	99
Noleggio, Ag. viaggio e servizi alle imprese	204	182	150	181	188	187	212	187	185	171	187	183
Istruzione	100	104	68	102	91	76	71	72	101	112	111	108
Sanità e assistenza sociale	181	207	190	227	208	222	234	264	292	270	285	289
Attività artistiche, sportive, di intrattenimento	132	114	90	99	103	98	106	120	116	109	88	94
Altre attività di servizi	167	135	137	126	110	117	154	162	166	147	142	136

VALORE AGGIUNTO

VALORE AGGIUNTO

Figura 2a

Valore Aggiunto - Anno 2012 - Totale Imprese, Imprese Guida, Top 100, Imprese Eccellenti
valori mediани in migliaia di Euro

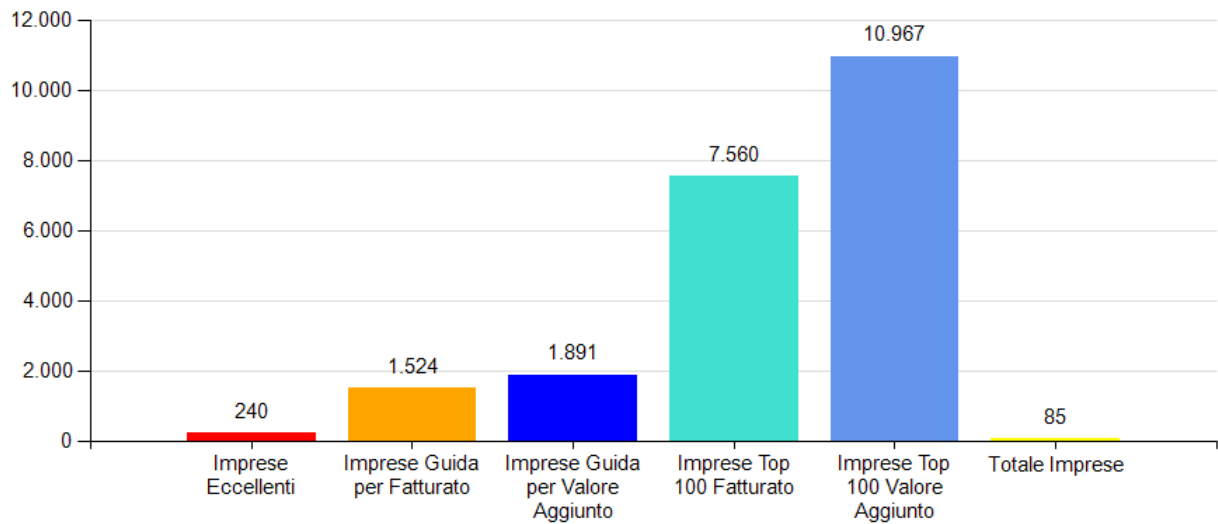


Figura 2b

Valore Aggiunto - Anno 2012 - Imprese Eccellenti per classe di valore della produzione
valori mediани in migliaia di Euro

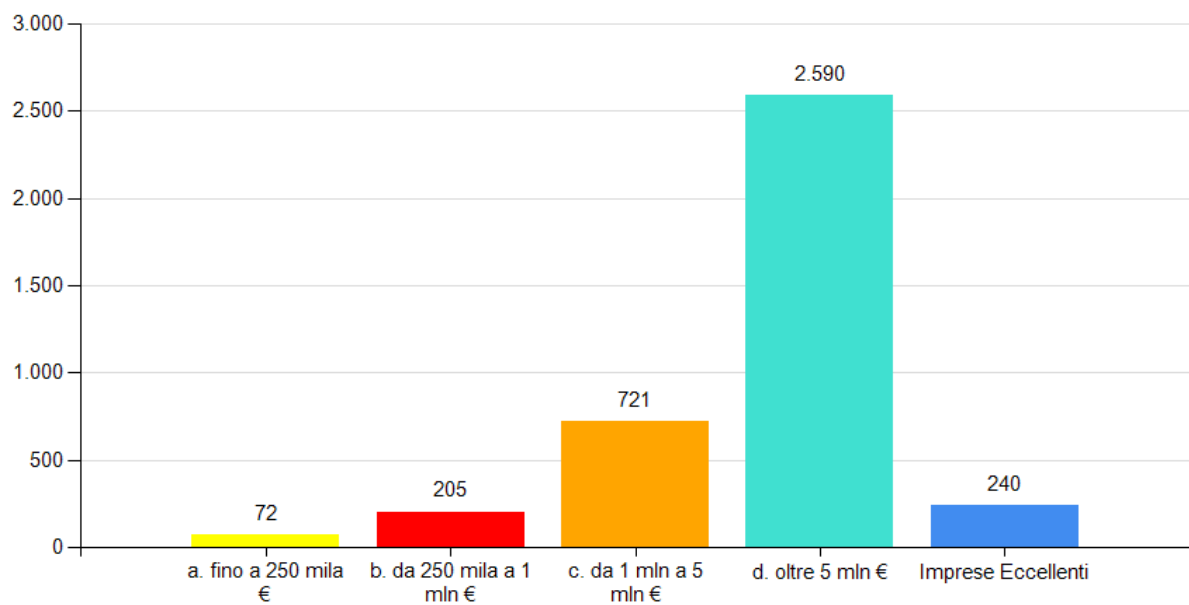


Tavola 2a**Valore Aggiunto - Totale Imprese, Imprese Guida, Top 100, Imprese Eccellenti**
valori mediani in migliaia di euro

	2002	2003	2004	2005	2006	2007	2008	2009	2010	2011	2012
Totale Imprese	85	77	91	92	95	97	100	93	88	88	85
Imprese Eccellenti				248	277	268	284	273	283	271	240
Imprese Guida per Fatturato	1.639	1.683	1.999	1.799	2.002	1.855	1.857	1.737	1.734	1.584	1.524
Imprese Top 100 Fatturato	4.523	4.447	5.957	6.230	6.696	7.090	7.908	7.044	9.298	8.095	7.560
Imprese Guida per Valore Aggiunto	2.132	2.207	2.381	2.305	2.447	2.398	2.436	2.193	2.099	2.108	1.891
Imprese Top 100 Valore Aggiunto	8.343	7.216	9.004	9.016	9.175	10.284	10.971	10.358	10.759	10.829	10.967
Imprese per classe di Valore della Produzione											
a. fino a 250 mila €	23	23	25	24	25	26	27	25	26	26	26
b. da 250 mila a 1 mln €	143	144	142	150	150	150	149	151	150	151	152
c. da 1 mln a 5 mln €	416	449	413	409	425	431	434	457	456	474	481
d. oltre 5 mln €	1.696	1.719	1.820	1.743	1.866	1.748	1.853	1.813	1.821	1.781	1.953
Imprese per settore di attività economica											
Manifattura	166	150	174	172	171	169	170	149	139	145	139
Costruzioni	76	72	92	99	106	110	106	92	81	80	72
Commercio	71	71	83	86	93	92	99	92	88	86	84
Altri Servizi	75	67	76	71	72	74	80	79	78	80	80

Tavola 2b**Valore Aggiunto - Imprese Eccellenti per classe di Valore della Produzione e per settore di attività economica** - valori mediani in migliaia di euro

	2005	2006	2007	2008	2009	2010	2011	2012
Imprese Eccellenti	248	277	268	284	273	283	271	240
Imprese per classe di Valore della Produzione								
a. fino a 250 mila €	87	84	75	79	80	80	79	72
b. da 250 mila a 1 mln €	213	209	231	227	223	227	228	205
c. da 1 mln a 5 mln €	665	622	658	636	696	698	672	721
d. oltre 5 mln €	2.453	2.304	2.711	3.042	2.937	2.498	2.922	2.590
Imprese per settori di attività economica								
Manifattura	484	573	449	487	519	405	466	488
Costruzioni	224	224	285	295	299	167	271	224
Commercio	251	272	228	286	291	445	276	260
Altri Servizi	185	217	230	241	221	261	238	198

Tavola 2c
Valore Aggiunto - Imprese per settori di attività economica
 valori mediani in migliaia di euro

	2002	2003	2004	2005	2006	2007	2008	2009	2010	2011	2012
SARDEGNA	85	77	91	92	95	97	100	93	88	88	85
Estrattive	205	160	186	284	224	206	220	228	227	285	162
Manifattura	166	150	174	172	171	169	170	149	139	145	139
Alimentari	158	129	125	147	128	123	131	138	139	156	162
Bevande	348	348	323	384	386	328	215	276	334	347	269
Tessili e Abbigliamento	54	50	67	68	55	71	59	62	75	78	55
Legno e Sughero	188	196	228	239	241	216	216	153	101	129	129
Carta	266	290	406	310	444	372	348	348	328	402	309
Stampa	114	90	146	100	70	110	116	95	111	117	95
Coke e Petrolio	437	93	638	1.134	363	782	788	327	651	86	469
Chimica e Farmaceutici	211	104	100	107	90	151	185	171	207	113	107
Gomma e Plastica	255	285	306	276	326	326	305	219	233	235	301
Marmo, Granito e altri materiali edilizia	208	183	223	248	292	234	241	157	170	167	165
Metallo e prodotti in metallo	196	160	211	195	231	214	243	187	183	166	155
Elettronica	96	84	108	90	74	106	105	86	95	100	96
Meccanica	225	238	254	191	153	155	142	125	134	146	163
Mezzi di Trasporto	134	115	115	107	103	149	172	159	139	109	119
Fabbricazione mobili	126	74	129	173	99	137	150	94	102	91	64
Altre Manifatturiere	70	58	76	64	47	44	40	54	38	58	59
Riparazione, Manut. Installazione Macchinari	166	137	169	112	153	157	156	169	113	156	147
Energia, Gas, Acqua, Gestione Rifiuti	124	117	134	177	237	272	235	339	286	359	221
Energia, Gas	131	199	572	114	395	150	278	443	407	138	87
Acqua, Reti fognarie, Gestione Rifiuti	122	115	115	178	232	275	235	330	283	398	290
Costruzioni	76	72	92	99	106	110	106	92	81	80	72
Costruzione di edifici	68	66	82	91	100	100	96	85	76	73	63
Ingegneria civile	176	216	170	203	163	169	174	169	178	202	144
Lavori di costruzione specializzati	88	73	110	119	119	135	138	115	100	105	97
Commercio	71	71	83	86	93	92	99	92	88	86	84
Commercio e riparazione di auto e motoveicoli	142	146	144	135	148	159	133	149	123	115	126
Commercio all'Ingrosso	74	72	82	86	92	87	100	87	86	87	85
Commercio al Dettaglio	59	58	72	78	77	86	88	86	83	77	76
Altri Servizi	75	67	76	71	72	74	80	79	78	80	80
Trasporto e Magazzinaggio	199	178	196	190	204	168	188	197	173	192	179
Attività alberghiere e della ristorazione	110	86	93	84	88	102	97	95	97	100	96
Servizi di informazione e comunicazione	43	38	43	44	46	50	58	53	55	59	56
Attività professionali, scientifiche e tecniche	39	38	42	36	35	37	42	36	37	40	40
Noleggio, Ag. viaggio e servizi alle imprese	72	73	83	77	76	78	75	76	69	81	73
Istruzione	46	30	43	46	42	27	52	66	69	72	57
Sanità e assistenza sociale	124	112	141	138	140	142	163	174	168	178	179
Attività artistiche, sportive, di intrattenimento	47	40	53	51	48	44	46	53	57	56	42
Altre attività di servizi	50	60	51	46	45	57	60	68	57	59	63

TOTALE ATTIVO

TOTALE ATTIVO

Figura 3a
Totale Attivo - Anno 2012 - Totale Imprese, Imprese Guida, Top 100, Imprese Eccellenti
 valori medi in migliaia di euro

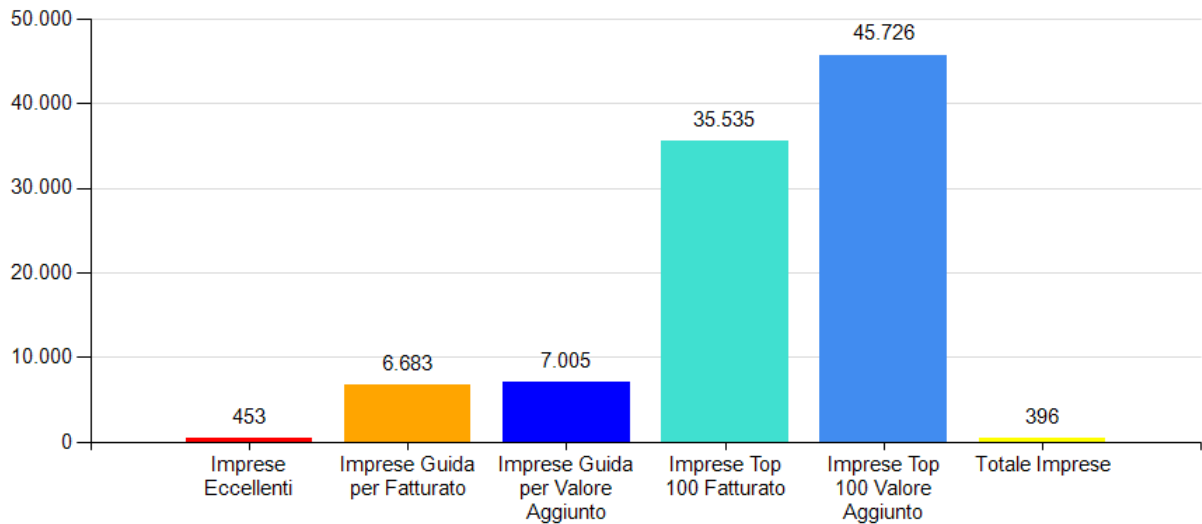


Figura 3b
Totale Attivo - Anno 2012 - Imprese Eccellenti per classe di valore della produzione
 valori medi in migliaia di euro

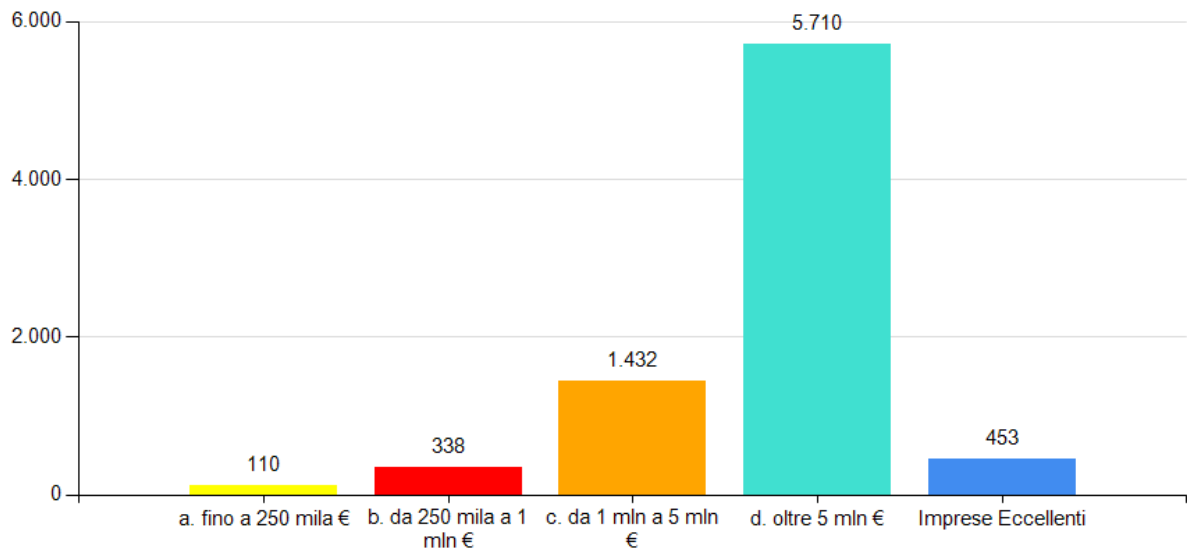


Tavola 3a
Totale Attivo - Totale Imprese, Imprese Guida, Top 100, Imprese Eccellenti
 valori mediani in migliaia di Euro

	2002	2003	2004	2005	2006	2007	2008	2009	2010	2011	2012
Totale Imprese	402	337	398	398	412	425	446	419	253	416	396
Imprese Eccellenti				420	519	465	478	440	503	501	453
Imprese Guida per Fatturato	6.907	7.171	8.911	8.792	8.955	8.060	8.868	7.748	5.747	7.612	6.683
Imprese Top 100 Fatturato	22.437	18.657	26.054	28.262	35.217	31.818	36.681	33.172	37.168	39.326	35.535
Imprese Guida per Valore Aggiunto	8.438	8.650	9.854	10.051	10.270	9.935	10.691	8.347	5.737	7.970	7.005
Imprese Top 100 Valore Aggiunto	34.901	33.828	43.030	43.919	46.825	51.739	54.046	48.586	44.912	47.398	45.726
Imprese per classe di Valore della produzione											
a. fino a 250 mila €	124	114	124	122	128	134	139	135	99	144	137
b. da 250 mila a 1 mln €	470	439	453	485	478	472	477	495	369	482	475
c. da 1 mln a 5 mln €	1.619	1.618	1.627	1.629	1.653	1.658	1.767	1.807	1.338	1.713	1.721
d. oltre 5 mln €	7.332	8.237	8.746	8.403	8.766	7.990	8.879	8.918	6.754	8.773	8.248
Imprese per settore di attività economica											
Manifattura	879	818	874	871	880	853	927	850	500	817	783
Costruzioni	546	462	576	575	613	659	689	649	355	623	583
Commercio	386	366	401	425	449	474	503	465	304	461	436
Altri Servizi	214	178	213	203	209	224	238	232	146	241	231

Tavola 3b
Totale Attivo - Imprese Eccellenti per classe di Valore della Produzione e per settore di attività economica – valori mediani in migliaia di euro

	2005	2006	2007	2008	2009	2010	2011	2012
Imprese Eccellenti	420	519	465	478	440	503	501	453
Imprese per classe di Valore della Produzione								
a. fino a 250 mila €	118	106	116	115	109	116	117	110
b. da 250 mila a 1 mln €	322	365	325	330	134	356	363	338
c. da 1 mln a 5 mln €	1.382	1.297	1.198	1.366	1.391	1.340	1.538	1.432
d. oltre 5 mln €	6.549	6.903	6.652	6.804	6.469	6.221	7.704	5.710
Imprese per settori di attività economica								
Manifattura	1.283	1.311	980	1.298	1.080	1.017	1.096	1.009
Costruzioni	370	431	479	478	541	304	513	366
Commercio	628	763	579	760	736	608	738	699
Altri Servizi	253	314	306	326	284	357	358	277

Tavola 3c
Totale Attivo - Imprese per settori di attività economica
 valori mediani in migliaia di euro

	2002	2003	2004	2005	2006	2007	2008	2009	2010	2011	2012
SARDEGNA	402	337	398	398	412	425	446	419	253	416	396
Estrattive	1.030	924	1.273	1.313	1.332	1.414	1.403	1.612	1.050	1.859	1.483
Manifattura	879	818	874	871	880	853	927	850	500	817	783
Alimentari	846	779	794	842	847	818	997	871	453	846	707
Bevande	3.182	2.731	3.190	3.204	3.165	2.840	3.016	3.200	2.581	3.327	3.068
Tessili e Abbigliamento	355	351	506	475	662	559	564	481	268	669	459
Legno e Sughero	964	949	892	837	1.018	944	1.188	1.017	527	771	769
Carta	1.748	1.731	2.024	2.188	1.546	1.710	1.684	1.869	1.394	2.165	2.444
Stampa	425	267	359	322	332	322	355	278	282	535	384
Coke e Petrolio	2.061	762	2.948	4.456	3.876	4.165	2.635	4.375	2.303	4.884	5.162
Chimica e Farmaceutici	1.458	879	1.664	1.116	1.309	1.128	1.101	1.890	1.074	1.086	1.285
Gomma e Plastica	1.489	1.700	1.546	1.482	1.385	1.430	1.415	1.297	1.083	1.368	1.337
Marmo, Granito e altri materiali edilizia	1.183	1.338	1.275	1.424	1.441	1.205	1.480	1.063	691	1.306	1.158
Metallo e prodotti in metallo	749	649	867	723	811	825	854	815	479	787	703
Elettronica	474	394	455	424	365	451	454	514	330	584	512
Meccanica	794	844	920	933	755	833	805	396	460	751	828
Mezzi di Trasporto	725	702	630	566	768	834	894	821	442	676	521
Fabbricazione mobili	652	611	526	676	493	644	721	678	439	671	815
Altre Manifatturiere	798	632	617	660	536	582	559	483	301	353	352
Riparazione, Manut. Installazione Macchinari	497	310	465	344	352	416	370	400	329	365	374
Energia, Gas, Acqua, Gestione Rifiuti	484	479	475	571	768	994	806	1.001	867	1.217	1.143
Energia, Gas	6.166	8.861	11.720	6.028	20.396	13.056	7.418	3.855	1.842	1.766	1.685
Acqua, Reti fognarie, Gestione Rifiuti	415	402	447	478	658	959	789	949	748	1.078	1.000
Costruzioni	546	462	576	575	613	659	689	649	355	623	583
Costruzione di edifici	605	552	660	669	714	763	811	767	439	751	733
Ingegneria civile	745	808	659	592	632	666	527	591	598	733	618
Lavori di costruzione specializzati	282	235	324	339	337	367	349	329	193	325	292
Commercio	386	366	401	425	449	474	503	465	304	461	436
Commercio e riparazione di auto e motoveicoli	669	682	671	628	684	679	629	654	390	551	522
Commercio all'Ingrosso	426	414	429	483	486	504	554	478	332	491	477
Commercio al Dettaglio	324	293	332	353	380	386	435	414	273	408	401
Altri Servizi	214	178	213	203	209	224	238	232	146	241	231
Trasporto e Magazzinaggio	517	470	503	480	500	424	520	495	309	511	514
Attività alberghiere e della ristorazione	327	294	335	355	388	379	413	351	209	354	332
Servizi di informazione e comunicazione	144	135	155	144	162	182	199	199	141	212	203
Attività professionali, scientifiche e tecniche	188	169	187	178	159	178	192	180	110	187	194
Noleggio, Ag. viaggio e servizi alle imprese	205	167	208	202	208	226	223	207	131	223	213
Istruzione	108	73	95	108	83	84	104	103	86	121	112
Sanità e assistenza sociale	107	99	126	123	125	149	170	188	101	190	195
Attività artistiche, sportive, di intrattenimento	196	115	133	147	170	147	150	178	104	152	139
Altre attività di servizi	140	145	144	133	126	175	177	141	92	142	143

PATRIMONIO NETTO

PATRIMONIO NETTO

Figura 4a
Patrimonio Netto - Anno 2012 - Totale Imprese, Imprese Guida, Top 100, Imprese Eccellenti
 valori medi in migliaia di euro

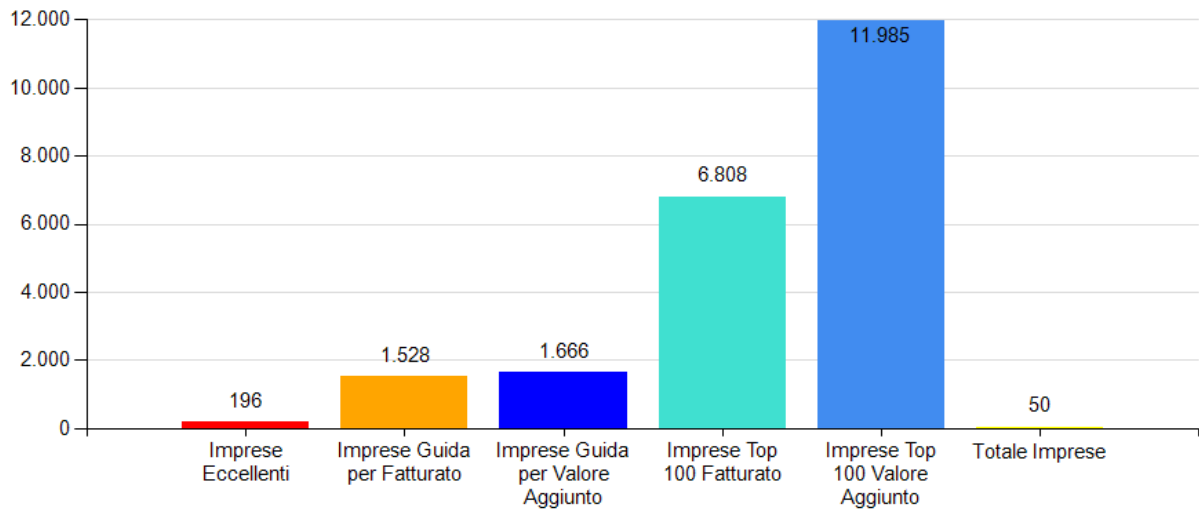


Figura 4b
Patrimonio Netto - Anno 2012 - Imprese Eccellenti per classe di valore della produzione
 valori medi in migliaia di euro

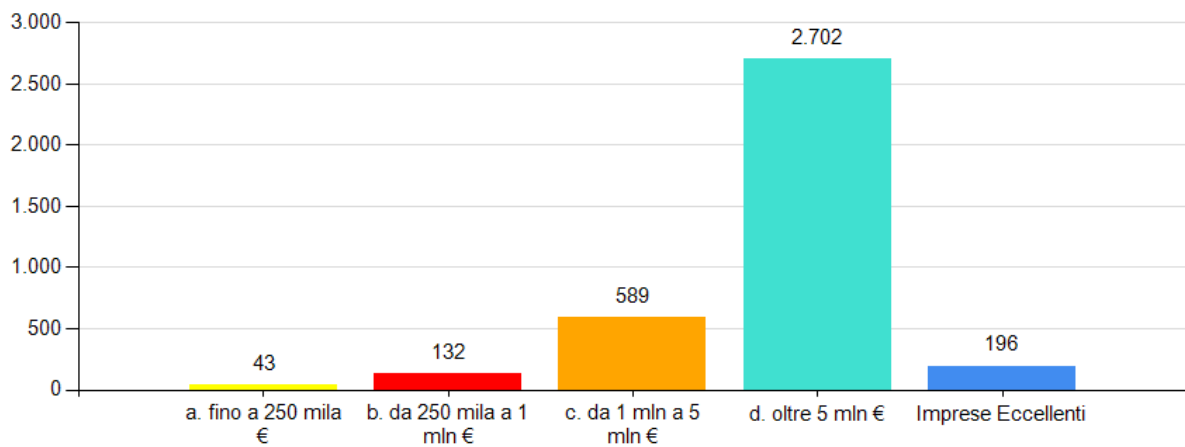


Tavola 4a
Patrimonio Netto - Totale Imprese, Imprese Guida, Top 100, Imprese Eccellenti
 valori mediani in migliaia di Euro

	2002	2003	2004	2005	2006	2007	2008	2009	2010	2011	2012
Totale Imprese	34	31	35	37	42	44	50	50	27	51	50
Imprese Eccellenti				151	171	150	166	166	201	204	196
Imprese Guida per Fatturato	973	1.068	1.395	1.410	1.386	1.278	1.704	1.655	1.041	1.588	1.528
Imprese Top 100 Fatturato	3.337	3.097	3.973	5.527	5.096	4.048	5.362	5.523	5.604	6.310	6.808
Imprese Guida per Valore Aggiunto	1.547	1.438	1.761	1.877	1.983	1.683	2.257	1.862	1.088	1.907	1.666
Imprese Top 100 Valore Aggiunto	6.295	4.624	7.409	8.581	10.088	8.342	10.174	9.999	9.907	11.610	11.985
Imprese per classe di Valore della produzione											
a. fino a 250 mila €	15	14	15	16	17	18	19	20	13	22	22
b. da 250 mila a 1 mln €	40	41	42	48	50	50	55	58	38	63	67
c. da 1 mln a 5 mln €	166	184	164	164	173	188	230	251	155	256	266
d. oltre 5 mln €	1.075	1.139	1.252	1.317	1.423	1.322	1.691	1.784	1.137	1.872	1.882
Imprese per settore di attività economica											
Manifattura	72	77	82	79	82	89	119	103	52	104	101
Costruzioni	34	32	37	42	50	53	55	56	31	60	59
Commercio	35	38	42	47	49	53	59	59	32	55	58
Altri Servizi	23	20	22	22	25	27	31	32	18	33	33

Tavola 4b
Patrimonio Netto - Imprese Eccellenti per classe di Valore della Produzione e per settore di attività economica - valori mediani in migliaia di euro

	2005	2006	2007	2008	2009	2010	2011	2012
Imprese Eccellenti	151	171	150	166	166	201	204	196
Imprese per classe di Valore della produzione								
a. fino a 250 mila €	43	38	40	44	44	49	49	43
b. da 250 mila a 1 mln €	99	110	106	121	124	141	144	132
c. da 1 mln a 5 mln €	541	444	399	514	488	471	626	589
d. oltre 5 mln €	2.247	2.330	2.401	2.960	2.746	2.472	2.562	2.702
Imprese per settore di attività economica								
Manifattura	407	321	270	479	378	361	437	446
Costruzioni	143	123	127	154	172	141	185	141
Commercio	209	237	204	266	295	223	286	291
Altri Servizi	91	106	108	125	112	145	160	118

Tavola 4c
Patrimonio Netto - Imprese per settori di attività economica
 valori mediani in migliaia di euro

	2002	2003	2004	2005	2006	2007	2008	2009	2010	2011	2012
SARDEGNA	34	31	35	37	42	44	50	50	27	51	50
Estrattive	260	199	188	223	206	239	357	322	150	419	349
Manifattura	72	77	82	79	82	89	119	103	52	104	101
Alimentari	84	74	75	71	83	83	110	109	60	129	117
Bevande	738	916	751	628	504	379	723	620	555	986	676
Tessili e Abbigliamento	24	31	36	47	47	35	74	62	28	72	39
Legno e Sughero	57	84	93	100	138	118	249	217	44	100	83
Carta	379	285	398	412	323	344	395	397	176	415	423
Stampa	42	45	41	40	38	37	45	33	26	62	55
Coke e Petrolio	411	113	520	788	630	648	709	1.990	784	732	646
Chimica e Farmaceutici	218	107	257	116	272	105	402	617	239	193	331
Gomma e Plastica	184	311	272	268	303	218	265	187	107	212	244
Marmo, Granito e altri materiali edilizia	136	131	138	133	151	156	254	215	73	173	168
Metallo e prodotti in metallo	52	41	53	56	64	82	97	91	39	73	75
Elettronica	34	32	46	36	36	44	64	68	36	70	64
Meccanica	80	127	98	52	74	91	76	62	82	99	104
Mezzi di Trasporto	132	126	103	99	102	132	136	132	62	111	148
Fabbricazione mobili	40	31	34	81	32	39	64	46	20	102	96
Altre Manifatturiere	22	18	22	26	45	47	33	45	23	32	47
Riparazione, Manut. Installazione Macchinari	40	45	43	35	38	42	50	49	24	51	68
Energia, Gas, Acqua, Gestione Rifiuti	44	39	56	63	81	96	119	159	115	183	201
Energia, Gas	509	1.866	2.000	1.437	1.156	198	562	193	146	137	234
Acqua, Reti fognarie, Gestione Rifiuti	42	28	53	50	70	84	102	155	112	186	170
Costruzioni	34	32	37	42	50	53	55	56	31	60	59
Costruzione di edifici	36	36	42	47	53	56	57	60	32	66	67
Ingegneria civile	37	36	40	46	39	46	52	50	54	58	63
Lavori di costruzione specializzati	23	19	26	27	38	43	44	42	26	45	41
Commercio	35	38	42	47	49	53	59	59	32	55	58
Commercio e riparazione di auto e motoveicoli	74	74	69	66	94	83	83	86	38	73	88
Commercio all'Ingrosso	39	42	45	54	54	56	67	65	40	67	72
Commercio al Dettaglio	29	28	36	36	41	45	48	45	27	45	42
Altri Servizi	23	20	22	22	25	27	31	32	18	33	33
Trasporto e Magazzinaggio	44	38	42	49	56	48	60	57	36	68	56
Attività alberghiere e della ristorazione	30	26	24	23	31	31	38	44	21	41	36
Servizi di informazione e comunicazione	21	21	25	23	28	30	33	35	26	35	38
Attività professionali, scientifiche e tecniche	27	25	26	28	30	33	40	36	21	41	39
Noleggio, Ag. viaggio e servizi alle imprese	20	15	20	17	18	21	24	22	12	25	28
Istruzione	13	11	12	13	14	12	15	15	12	17	14
Sanità e assistenza sociale	13	13	15	15	19	17	22	26	10	32	27
Attività artistiche, sportive, di intrattenimento	13	10	10	10	13	12	13	15	9	14	16
Altre attività di servizi	19	15	16	16	14	17	20	17	10	19	14

Tavole di Sviluppo

VARIAZIONE PERCENTUALE DEL FATTURATO

VARIAZIONE PERCENTUALE DEL FATTURATO

Figura 5a
Variazione percentuale del Fatturato - Anno 2012 - Totale Imprese, Imprese Guida, Top 100, Imprese Eccellenti
valori medi

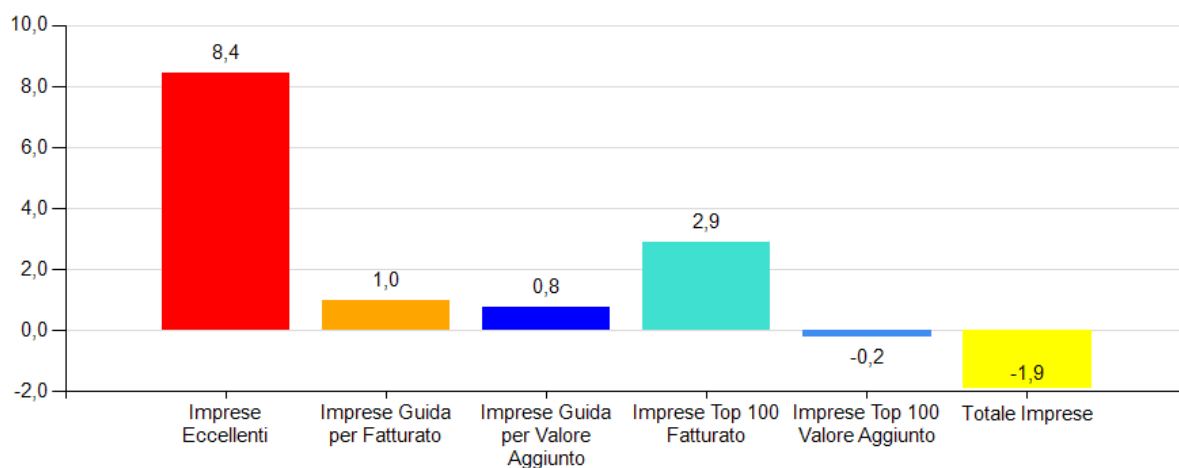


Figura 5b
Variazione percentuale del Fatturato - Anno 2012 - Imprese Eccellenti per classe di valore della produzione
valori medi

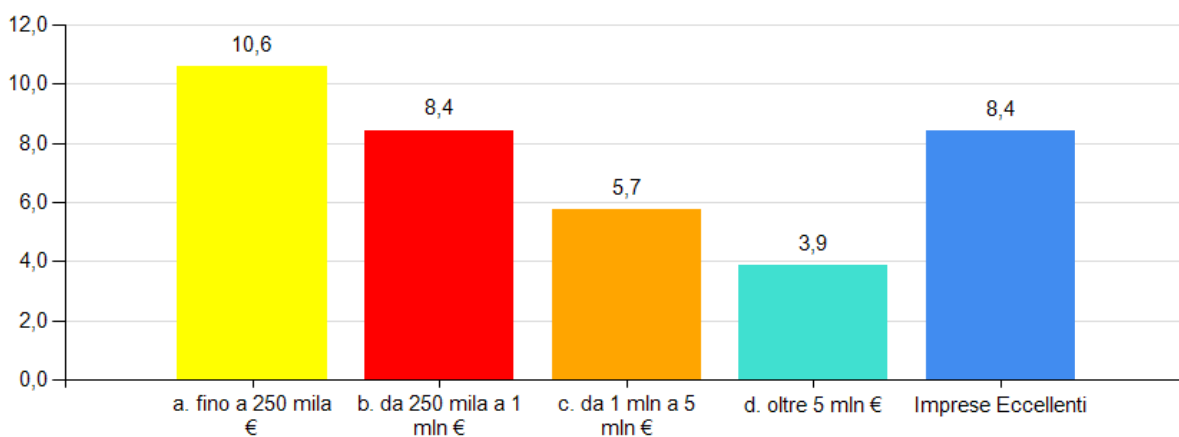


Tavola 5a**Variazione percentuale del Fatturato - Totale Imprese, Imprese Guida, Top 100, Imprese Eccellenti**
valori medi

	2002	2003	2004	2005	2006	2007	2008	2009	2010	2011	2012
Totale Imprese	4,1	4,3	5,5	2,9	5,8	4,8	3,6	-0,5	0,0	0,0	-1,9
Imprese Eccellenti				11,5	13,3	11,4	12,3	10,2	8,3	7,5	8,4
Imprese Guida per Fatturato	7,0	8,8	7,6	6,2	7,8	5,2	4,6	-0,9	3,3	3,1	1,0
Imprese Top 100 Fatturato	7,9	9,6	8,9	5,8	9,2	6,7	6,7	-3,7	3,7	5,1	2,9
Imprese Guida per Valore Aggiunto	4,2	4,7	9,0	6,7	7,8	5,4	4,8	0,5	2,6	3,6	0,8
Imprese Top 100 Valore Aggiunto	6,3	4,8	7,1	5,2	8,8	5,6	6,1	-1,0	3,3	4,5	-0,2
Imprese per classe di Valore della produzione											
a. fino a 250 mila €	1,0	2,1	0,0	0,0	1,4	0,9	0,0	-3,8	-2,4	-1,5	-4,8
b. da 250 mila a 1 mln €	4,9	4,2	8,3	5,0	6,8	6,0	5,3	1,1	0,3	0,0	-1,4
c. da 1 mln a 5 mln €	4,4	5,8	6,0	6,2	8,3	6,4	5,3	0,3	1,5	2,8	-0,2
d. oltre 5 mln €	6,4	8,5	7,6	6,2	7,6	4,7	3,5	-1,8	2,8	2,0	0,8
Imprese per settore di attività economica											
Manifattura	3,7	4,1	5,1	2,5	6,5	4,6	1,1	-5,8	-2,3	-0,1	-3,2
Costruzioni	2,2	2,7	5,8	4,4	5,9	8,6	3,5	-1,9	-2,4	0,0	-2,8
Commercio	3,5	3,8	3,9	2,1	4,6	3,6	1,6	-1,4	-1,0	-2,1	-3,7
Altri Servizi	5,6	5,6	6,6	3,4	6,0	5,2	6,2	1,9	1,3	1,4	0,0

Tavola 5b**Variazione percentuale del Fatturato - Imprese Eccellenti per classe di Valore della Produzione e settore di attività economica**
valori medi

	2005	2006	2007	2008	2009	2010	2011	2012
Imprese Eccellenti	11,5	13,3	11,4	12,3	10,2	8,3	7,5	8,4
Imprese per classe di Valore della produzione								
a. fino a 250 mila €	14,7	11,6	14,4	13,4	14,7	7,6	7,1	10,6
b. da 250 mila a 1 mln €	10,6	15,1	12,7	13,2	10,6	7,8	6,1	8,4
c. da 1 mln a 5 mln €	12,4	13,4	11,3	12,3	8,7	10,1	8,7	5,7
d. oltre 5 mln €	6,2	10,9	5,4	7,7	5,4	9,9	8,3	3,9
Imprese per settore di attività economica								
Manifattura	10,5	18,2	11,0	12,8	5,1	8,0	5,9	8,3
Costruzioni	36,9	20,7	23,4	19,2	21,8	17,9	30,4	21,4
Commercio	7,6	8,7	7,9	8,4	5,7	3,7	4,4	5,3
Altri Servizi	11,6	13,7	11,4	12,9	12,3	9,2	7,4	7,6

Tavola 5c
Variazione percentuale del Fatturato - Imprese per settori di attività economica
 valori medi

	2002	2003	2004	2005	2006	2007	2008	2009	2010	2011	2012
SARDEGNA	4,1	4,3	5,5	2,9	5,8	4,8	3,6	-0,5	0,0	0,0	-1,9
Estrattive	-11,0	-3,3	12,9	1,6	5,5	1,7	-4,7	-11,3	-8,1	2,7	-13,1
Manifattura	3,7	4,1	5,1	2,5	6,5	4,6	1,1	-5,8	-2,3	-0,1	-3,2
Alimentari	3,9	1,6	3,0	1,2	4,6	5,5	3,7	-1,4	-1,5	0,5	0,1
Bevande	4,3	15,3	0,2	-0,4	0,5	2,9	0,0	-2,1	-1,9	-3,9	-6,1
Tessili e Abbigliamento	4,2	-3,6	-2,5	-1,5	5,2	-1,2	-5,6	-2,9	2,3	-4,2	-12,0
Legno e Sughero	5,2	5,7	2,5	0,7	8,1	4,9	-5,8	-12,5	-2,1	-2,6	-11,0
Carta	0,2	3,3	3,5	-1,0	5,5	6,9	11,4	-5,5	6,2	4,8	-1,9
Stampa	4,5	8,0	9,2	-0,1	3,1	7,0	10,4	0,0	-4,8	-2,0	-13,8
Coke e Petrolio	-1,7	33,2	12,5	22,0	-3,4	1,4	-13,3	-17,8	6,4	10,8	5,3
Chimica e Farmaceutici	7,4	1,4	1,2	-1,8	6,6	4,5	-8,9	1,6	-2,3	2,4	-0,2
Gomma e Plastica	9,8	2,7	4,1	4,0	6,2	6,6	0,6	-10,1	-1,5	0,8	-3,5
Marmo, Granito e altri materiali edilizia	0,5	6,5	11,7	11,3	10,7	2,2	-4,3	-8,6	-14,4	-4,8	-5,6
Metallo e prodotti in metallo	1,3	2,5	10,6	5,7	9,5	8,6	3,4	-15,3	0,0	-1,1	-4,5
Elettronica	4,2	5,7	6,2	6,2	5,3	0,9	1,8	-9,7	-4,5	1,7	-0,3
Meccanica	8,7	1,2	8,6	7,9	6,8	16,2	3,5	0,2	-9,7	4,8	-5,3
Mezzi di Trasporto	2,1	6,5	0,1	2,1	15,9	0,0	16,8	0,1	0,3	4,0	-1,1
Fabbricazione mobili	7,4	1,3	-3,9	8,2	9,8	7,2	-9,1	-7,6	-4,9	-4,7	-15,0
Altre Manifatturiere	9,4	5,7	14,3	-14,6	-1,1	7,8	-6,8	-7,2	9,0	6,9	0,0
Riparazione, Manut. Installazione Macchinari	1,8	16,7	17,3	-0,8	22,7	-1,5	4,9	-1,7	1,7	0,4	2,3
Energia, Gas, Acqua, Gestione Rifiuti	8,8	6,9	12,1	13,4	13,5	9,5	10,7	6,0	11,2	1,8	2,1
Energia, Gas	25,7	28,1	104,0	15,0	7,7	0,0	27,6	-1,7	10,6	0,0	2,1
Acqua, Reti fognarie, Gestione Rifiuti	7,2	6,9	12,0	12,5	16,3	10,2	7,9	6,5	11,8	1,8	2,1
Costruzioni	2,2	2,7	5,8	4,4	5,9	8,6	3,5	-1,9	-2,4	0,0	-2,8
Costruzione di edifici	0,0	0,9	2,1	3,6	4,0	9,6	2,1	-2,6	-3,0	0,0	-3,4
Ingegneria civile	2,7	-4,6	2,6	-1,2	0,4	5,3	-3,5	9,2	-0,1	7,1	-0,8
Lavori di costruzione specializzati	8,6	10,0	15,0	8,5	11,5	7,1	11,9	-1,7	-1,4	-1,7	-1,1
Commercio	3,5	3,8	3,9	2,1	4,6	3,6	1,6	-1,4	-1,0	-2,1	-3,7
Commercio e riparazione di auto e motoveicoli	2,1	5,4	5,4	2,4	2,3	2,4	-2,1	1,1	-5,3	-4,0	-8,8
Commercio all'Ingrosso	2,9	3,2	4,4	1,3	5,2	4,1	1,4	-3,8	-1,5	-1,3	-3,3
Commercio al Dettaglio	4,6	3,9	2,4	3,0	4,5	3,4	2,4	-0,1	0,3	-2,1	-2,8
Altri Servizi	5,6	5,6	6,6	3,4	6,0	5,2	6,2	1,9	1,3	1,4	0,0
Trasporto e Magazzinaggio	2,8	6,6	4,9	4,5	6,1	4,4	7,4	0,7	2,1	4,9	-0,9
Attività alberghiere e della ristorazione	6,9	3,2	0,8	2,2	5,6	4,7	3,3	1,3	0,0	-1,3	-1,7
Servizi di informazione e comunicazione	5,6	7,2	8,2	1,8	3,6	4,1	5,2	-0,6	-1,1	0,0	-1,4
Attività professionali, scientifiche e tecniche	8,2	5,8	10,0	3,6	7,7	5,0	7,1	0,0	0,0	0,0	0,0
Noleggio, Ag. viaggio e servizi alle imprese	13,8	8,6	10,8	6,2	9,5	7,2	4,7	0,0	4,7	3,6	-1,0
Istruzione	3,1	6,0	1,3	-4,3	7,9	3,3	13,6	11,4	10,4	5,4	4,0
Sanità e assistenza sociale	4,4	5,9	11,7	4,5	7,1	5,0	11,1	6,3	4,6	3,6	3,3
Attività artistiche, sportive, di intrattenimento	-2,2	6,3	6,0	0,0	3,4	9,4	3,8	5,1	0,7	0,0	-0,1
Altre attività di servizi	11,4	9,8	7,9	2,7	6,0	5,0	10,7	7,1	2,8	5,9	4,0

VARIAZIONE PERCENTUALE DEL VALORE AGGIUNTO

VARIAZIONE PERCENTUALE DEL VALORE AGGIUNTO

Figura 6a
Variatione percentuale del Valore Aggiunto - Anno 2012 - Totale Imprese, Imprese Guida, Top 100, Imprese Eccellenti
valori medi

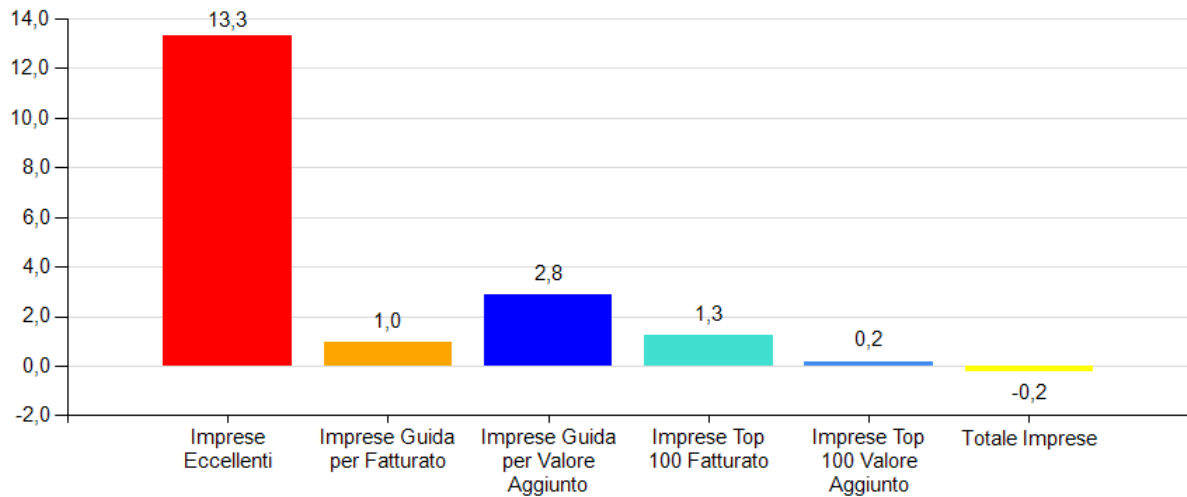


Figura 6b
Variatione percentuale del Valore Aggiunto - Anno 2012 - Imprese Eccellenti per classe di valore della produzione - valori medi

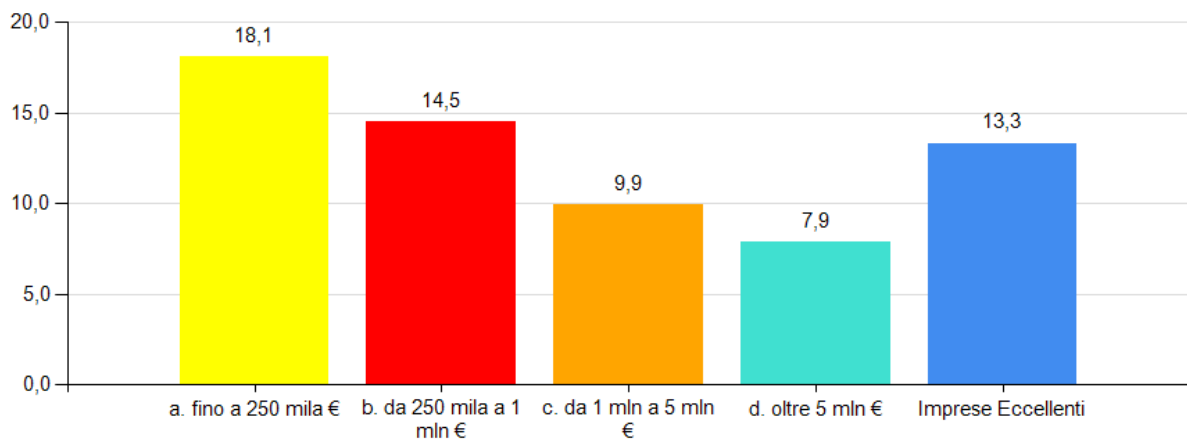


Tavola 6a
Variazione percentuale del Valore Aggiunto - Totale Imprese, Imprese Guida, Top 100, Imprese Eccellenti
 valori medi

	2002	2003	2004	2005	2006	2007	2008	2009	2010	2011	2012
Totale Imprese	9,1	7,5	9,5	7,7	8,6	9,1	7,6	1,8	1,2	1,8	-0,2
Imprese Eccellenti				15,9	16,9	16,5	16,2	14,8	10,9	11,1	13,3
Imprese Guida per Fatturato	10,8	9,5	10,9	7,3	7,1	7,2	4,3	3,0	2,6	2,2	1,0
Imprese Top 100 Fatturato	8,4	15,1	9,2	5,6	7,5	9,7	3,0	-0,7	4,9	3,1	1,3
Imprese Guida per Valore Aggiunto	12,4	13,4	11,7	8,6	8,6	8,4	7,0	4,8	3,7	4,5	2,8
Imprese Top 100 Valore Aggiunto	13,4	12,8	12,3	9,0	10,6	11,2	4,6	8,0	3,2	6,8	0,2
Imprese per classe di Valore della produzione											
a. fino a 250 mila €	7,7	5,9	4,9	3,9	6,7	5,0	3,4	0,0	0,0	0,0	-4,1
b. da 250 mila a 1 mln €	10,4	8,6	12,5	9,1	10,1	10,6	10,9	4,0	2,0	2,3	0,5
c. da 1 mln a 5 mln €	8,4	7,1	8,5	9,3	10,9	10,8	8,0	2,9	3,3	3,3	1,1
d. oltre 5 mln €	11,3	9,1	12,0	7,6	7,1	7,5	4,8	3,2	3,3	2,3	1,3
Imprese per settore di attività economica											
Manifattura	7,2	7,4	6,8	4,7	7,1	5,3	3,3	-1,2	-0,6	0,6	-2,4
Costruzioni	11,3	7,0	11,6	13,1	17,4	19,0	11,6	0,0	0,0	1,3	-2,0
Commercio	7,1	8,3	9,4	8,1	7,0	8,1	6,6	1,9	1,6	0,7	-0,6
Altri Servizi	10,5	7,0	9,3	6,7	7,7	7,6	8,9	4,7	3,2	3,1	0,0

Tavola 6b
Variazione percentuale del Valore Aggiunto - Imprese Eccellenti per classe di Valore della Produzione e per settore di attività economica
 valori medi

	2005	2006	2007	2008	2009	2010	2011	2012
Imprese Eccellenti	15,9	16,9	16,5	16,2	14,8	10,9	11,1	13,3
Imprese per classe di valore della produzione								
a. fino a 250 mila €	23,5	14,9	21,1	18,8	17,3	14,3	12,5	18,1
b. da 250 mila a 1 mln €	14,6	20,2	19,0	18,6	12,6	9,6	12,2	14,5
c. da 1 mln a 5 mln €	18,2	16,7	14,2	16,1	15,7	12,6	11,1	9,9
d. oltre 5 mln €	9,6	10,4	7,6	9,8	12,3	8,6	9,4	7,9
Imprese per classe di valore della produzione								
Manifattura	10,7	17,2	15,1	10,9	10,6	12,4	10,2	10,5
Costruzioni	27,7	26,4	24,1	22,6	22,1	11,3	25,0	24,9
Commercio	18,2	14,7	14,4	14,2	13,2	16,8	10,2	10,9
Altri Servizi	15,9	16,3	14,8	16,6	15,3	13,2	9,5	12,6

Tavola 6c
Variazione percentuale del Valore Aggiunto - Imprese per settori di attività economica
 valori medi

	2002	2003	2004	2005	2006	2007	2008	2009	2010	2011	2012
SARDEGNA	9,1	7,5	9,5	7,7	8,6	9,1	7,6	1,9	1,2	1,8	-0,2
Estrattive	5,2	-5,4	9,6	10,1	6,9	9,2	-4,1	-4,7	-6,7	1,2	-9,0
Manifattura	7,2	7,4	6,8	4,7	7,1	5,3	3,3	-1,2	-0,6	0,6	-2,4
Alimentari	7,3	4,1	4,8	8,9	5,1	5,6	1,2	4,5	-0,5	0,0	0,0
Bevande	6,8	7,2	5,4	6,2	4,1	1,3	2,5	1,2	1,8	-0,5	-0,4
Tessili e Abbigliamento	0,0	5,1	-0,3	3,3	6,5	1,6	-8,4	3,2	0,0	-1,9	-1,0
Legno e Sughero	11,8	4,3	2,1	2,7	5,8	6,5	0,8	-5,8	0,0	5,2	-2,7
Carta	2,5	1,9	1,2	1,6	13,0	3,2	0,4	-5,9	8,1	1,4	-5,8
Stampa	3,0	5,5	5,1	4,4	-0,5	0,4	6,7	5,6	-0,4	-6,5	-7,2
Coke e Petrolio	-3,3	28,9	43,0	5,6	-10,3	6,8	-17,5	7,5	0,9	-3,5	-0,9
Chimica e Farmaceutici	-8,6	10,4	14,3	-4,4	6,5	5,8	-6,8	0,7	2,2	0,3	2,6
Gomma e Plastica	15,7	9,5	-0,1	2,2	7,5	2,8	4,1	-10,2	-0,4	-2,9	-0,2
Marmo, Granito e altri materiali edilizia	3,3	1,0	11,5	9,1	7,4	3,2	-0,7	-7,0	-7,5	-1,9	-9,4
Metallo e prodotti in metallo	11,2	8,5	12,1	4,7	8,9	6,7	8,2	-3,5	0,0	1,6	-4,1
Elettronica	5,3	22,0	6,1	7,4	10,9	5,3	8,0	-1,5	0,0	4,3	0,7
Meccanica	7,8	10,2	-5,2	4,8	11,3	12,6	11,9	0,0	-12,9	13,4	0,8
Mezzi di Trasporto	14,8	13,0	1,9	0,0	11,8	3,5	16,3	7,3	4,5	2,0	-2,0
Fabbricazione mobili	19,7	-0,7	-2,1	13,9	16,2	19,1	2,9	-11,8	-0,9	0,8	-6,3
Altre Manifatturiere	39,1	28,8	19,3	-20,6	-7,1	2,1	4,8	4,7	10,0	4,2	-13,4
Riparazione, Manut. Installazione Macchinari	9,7	19,6	18,5	0,3	16,7	4,5	12,4	5,6	-4,2	0,0	0,0
Energia, Gas, Acqua, Gestione Rifiuti	28,6	12,9	15,6	15,9	13,2	19,7	16,8	0,5	5,0	4,5	3,9
Energia, Gas	-50,0	31,6	207,4	-6,6	18,2	52,3	49,0	-6,9	8,1	2,3	14,8
Acqua, Reti fognarie, Gestione Rifiuti	32,9	12,8	15,6	16,6	12,5	19,2	14,3	3,3	1,9	7,0	2,3
Costruzioni	11,3	7,0	11,6	13,1	17,4	19,0	11,6	0,0	0,0	1,3	-2,0
Costruzione di edifici	11,0	9,8	10,1	14,0	20,5	20,8	10,4	0,0	-1,0	1,2	-3,1
Ingegneria civile	3,5	4,2	10,9	0,4	4,8	7,5	7,9	3,3	5,9	7,6	-1,9
Lavori di costruzione specializzati	18,2	3,2	17,0	13,0	10,4	13,8	16,1	0,4	2,5	1,2	0,4
Commercio	7,1	8,3	9,4	8,1	7,0	8,1	6,6	1,9	1,6	0,7	-0,6
Commercio e riparazione di auto e motoveicoli	5,6	9,5	8,9	8,2	3,3	5,1	3,6	5,6	-1,8	-0,5	-4,4
Commercio all'Ingrosso	8,8	6,5	9,0	7,1	8,4	7,9	7,2	0,0	0,9	1,8	0,0
Commercio al Dettaglio	6,2	9,3	10,0	8,8	7,1	9,2	6,5	3,7	3,8	0,0	0,0
Altri Servizi	10,5	7,0	9,3	6,7	7,7	7,6	8,9	4,7	3,2	3,1	0,0
Trasporto e Magazzinaggio	8,1	5,7	6,3	5,8	7,8	4,0	6,1	4,3	3,4	3,8	0,0
Attività alberghiere e della ristorazione	10,2	3,1	5,2	7,0	6,4	10,8	5,1	2,7	1,0	0,7	-1,7
Servizi di informazione e comunicazione	17,2	5,8	6,9	7,1	4,2	10,4	7,7	3,3	1,1	0,9	0,0
Attività professionali, scientifiche e tecniche	18,1	6,9	7,7	10,5	10,0	7,6	6,1	3,8	0,7	4,1	0,0
Noleggio, Ag. viaggio e servizi alle imprese	13,2	11,7	16,0	5,2	12,9	6,0	10,8	3,2	9,4	3,7	-0,9
Istruzione	12,9	19,2	6,2	19,1	0,0	4,2	21,3	7,0	1,2	2,4	0,0
Sanità e assistenza sociale	3,5	9,1	14,1	7,2	8,5	5,1	13,5	10,3	4,5	5,4	3,5
Attività artistiche, sportive, di intrattenimento	9,5	9,5	7,9	3,2	3,2	10,1	7,2	11,6	5,2	0,5	-0,9
Altre attività di servizi	14,2	19,3	13,6	5,4	9,9	6,3	17,4	6,7	5,9	15,1	10,9

VARIAZIONE PERCENTUALE DEL TOTALE ATTIVO

VARIAZIONE PERCENTUALE DEL TOTALE ATTIVO

Figura 7a
Variazione percentuale del Totale Attivo - Anno 2012 - Totale Imprese, Imprese Guida, Top 100, Imprese Eccellenti valori medi

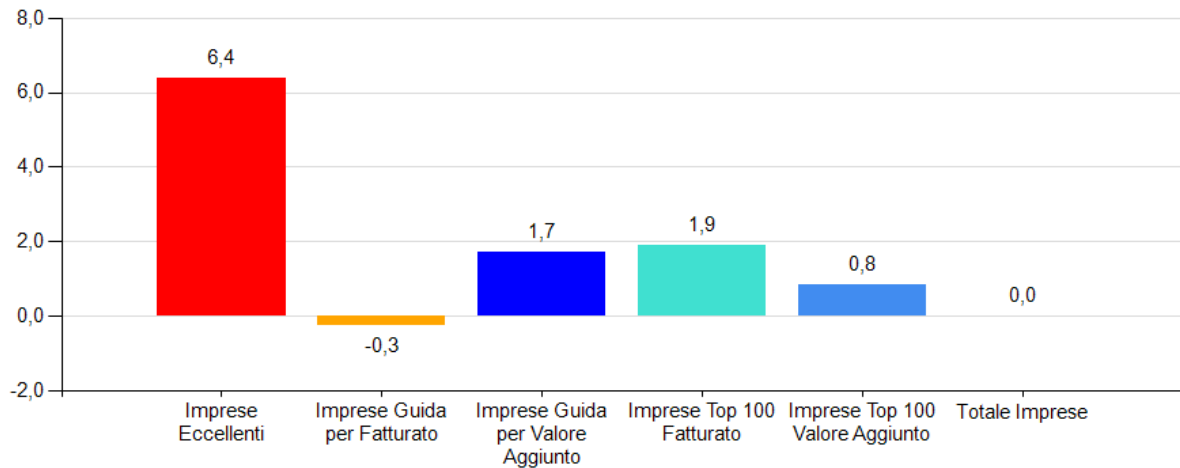


Figura 7b
Variazione percentuale del Totale Attivo - Anno 2012 - Imprese Eccellenti per classe di valore della produzione dati in migliaia di Euro - valori medi

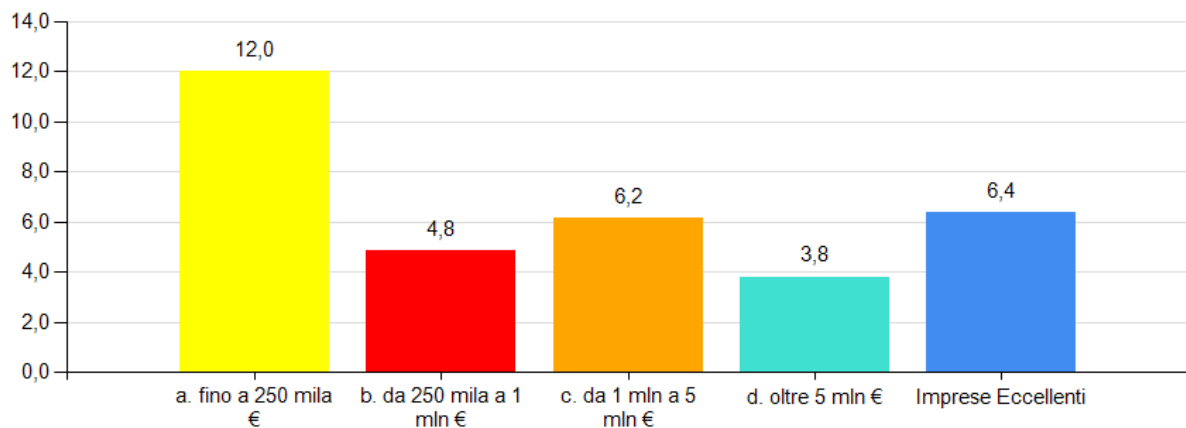


Tavola 7a**Variazione percentuale del Totale Attivo - Totale Imprese, Imprese Guida, Top 100, Imprese Eccellenti valori medi**

	2002	2003	2004	2005	2006	2007	2008	2009	2010	2011	2012
Totale Imprese	5,1	4,8	6,0	4,8	5,7	4,6	6,7	1,8	-2,3	1,8	0,0
Imprese Eccellenti				10,8	12,1	10,7	13,3	11,1	8,1	8,9	6,4
Imprese Guida per Fatturato	4,5	7,8	6,6	7,2	7,6	5,4	8,4	1,6	-0,6	4,1	-0,3
Imprese Top 100 Fatturato	5,7	8,0	8,8	6,8	7,2	6,7	6,6	-0,8	-0,7	6,4	1,9
Imprese Guida per Valore Aggiunto	4,6	7,3	7,9	6,3	7,7	5,8	10,5	3,2	0,5	3,5	1,7
Imprese Top 100 Valore Aggiunto	4,1	7,6	4,6	5,0	7,4	6,6	7,5	1,0	-0,7	3,4	0,8
Imprese per classe di Valore della produzione											
a. fino a 250 mila €	2,7	2,3	3,1	1,3	2,6	1,5	3,0	0,0	-3,5	0,0	-0,5
b. da 250 mila a 1 mln €	7,0	6,0	8,5	6,5	7,7	6,8	8,5	3,6	-1,8	2,7	1,1
c. da 1 mln a 5 mln €	6,0	6,1	6,3	7,1	9,2	6,5	10,3	3,5	-0,8	4,2	0,8
d. oltre 5 mln €	6,1	7,5	7,4	7,7	8,1	6,4	9,8	2,6	-0,2	4,7	-0,2
Imprese per settore di attività economica											
Manifattura	3,1	3,7	4,1	2,1	3,7	2,4	5,3	-0,5	-3,1	0,3	-1,4
Costruzioni	4,9	5,4	7,6	8,3	7,7	6,9	10,3	3,0	-2,8	0,8	0,1
Commercio	4,9	4,7	5,6	5,6	6,9	4,7	6,4	2,0	-2,2	3,2	-0,4
Altri Servizi	7,2	5,5	6,5	3,8	4,8	4,3	6,3	2,1	-1,8	2,1	1,1

Tavola 7b**Variazione percentuale del Totale Attivo - Imprese Eccellenti per classe di Valore della Produzione e per settore di attività economica valori medi**

	2005	2006	2007	2008	2009	2010	2011	2012
Imprese Eccellenti	10,8	12,1	10,7	13,3	11,1	8,1	8,9	6,4
Imprese per classe di Valore della produzione								
a. fino a 250 mila €	16,8	12,5	15,6	15,8	19,6	7,4	7,0	12,0
b. da 250 mila a 1 mln €	11,9	15,1	10,3	11,8	10,8	7,0	8,1	4,8
c. da 1 mln a 5 mln €	9,2	10,8	10,0	13,6	10,0	10,0	9,9	6,2
d. oltre 5 mln €	8,6	7,8	5,3	13,8	4,5	3,4	9,8	3,8
Imprese per settore di attività economica								
Manifattura	7,1	11,9	7,5	12,9	7,2	8,8	6,3	3,9
Costruzioni	14,4	15,7	15,6	13,3	15,2	6,9	10,9	9,8
Commercio	10,6	10,2	10,0	8,1	7,7	13,0	10,0	2,9
Altri Servizi	14,7	12,4	12,0	15,8	13,5	9,0	7,2	8,2

Tavola 7c
Variatione percentuale del Totale Attivo - Imprese per settori di attività economica
 valori mediani

	2002	2003	2004	2005	2006	2007	2008	2009	2010	2011	2012
SARDEGNA	5,1	4,8	6,0	4,8	5,7	4,6	6,7	1,8	-2,3	1,8	0,0
Estrattive	6,0	-0,1	1,5	4,7	5,3	3,2	1,1	2,0	-2,1	-0,4	-1,4
Manifattura	3,1	3,7	4,1	2,1	3,7	2,4	5,3	-0,5	-3,1	0,3	-1,4
Alimentari	3,2	4,0	3,7	0,0	2,5	0,2	3,1	-2,3	-3,7	0,2	-0,7
Bevande	1,4	3,6	-0,3	6,9	1,6	-0,4	3,9	-0,2	-4,1	-2,1	-1,1
Tessili e Abbigliamento	-0,6	-1,5	1,7	-0,5	-0,2	0,1	3,7	-0,7	0,1	-0,8	-1,5
Legno e Sughero	6,5	5,8	2,2	5,4	4,3	1,6	10,4	0,4	-0,6	-0,9	-2,2
Carta	-1,3	-0,6	-0,2	5,2	1,1	2,6	8,5	1,0	5,8	1,0	-3,5
Stampa	2,1	5,5	2,8	0,6	7,2	-1,9	1,8	3,5	-4,8	6,4	-5,5
Coke e Petrolio	2,4	0,6	27,0	4,3	6,8	-3,2	-20,9	1,7	6,6	5,9	4,1
Chimica e Farmaceutici	0,5	1,7	7,4	2,0	1,8	5,7	7,6	-0,2	-0,1	4,3	-1,5
Gomma e Plastica	1,5	-1,4	6,5	-0,9	0,8	2,4	2,8	-2,3	-5,2	-0,2	3,1
Marmo, Granito e altri materiali edilizia	1,2	2,6	4,6	2,5	5,3	2,1	2,2	-0,7	-7,1	0,0	-1,0
Metallo e prodotti in metallo	6,8	5,9	9,2	3,2	8,7	6,8	7,5	-1,5	-1,3	2,1	-1,7
Elettronica	8,3	2,8	6,7	1,4	5,7	3,5	10,1	0,4	-1,0	3,1	0,0
Meccanica	9,3	8,0	3,2	1,7	5,0	6,9	3,3	2,6	-2,1	2,1	-2,1
Mezzi di Trasporto	1,5	4,8	0,7	1,9	1,0	4,5	13,0	1,3	-0,6	0,7	-1,6
Fabbricazione mobili	14,5	-2,7	4,0	-0,2	9,3	0,0	10,6	-1,6	-1,8	1,5	-6,9
Altre Manifatturiere	-1,7	4,9	0,5	-3,3	-5,5	-0,5	-3,8	5,8	-1,6	1,7	-3,4
Riparazione, Manut. Installazione Macchinari	4,2	3,5	9,4	3,8	9,6	3,9	4,7	3,7	-2,5	0,1	-0,1
Energia, Gas, Acqua, Gestione Rifiuti	6,2	3,7	10,6	8,6	7,2	6,4	7,6	7,0	1,6	0,0	2,8
Energia, Gas	1,2	16,4	23,6	9,0	4,8	5,9	8,2	1,0	8,8	-3,4	1,8
Acqua, Reti fognarie, Gestione Rifiuti	8,4	3,2	10,0	8,2	8,9	7,0	7,4	7,9	0,7	1,5	4,8
Costruzioni	4,9	5,4	7,6	8,3	7,7	6,9	10,3	3,0	-2,8	0,8	0,1
Costruzione di edifici	3,6	4,4	6,1	6,7	6,8	6,9	8,6	2,7	-3,1	0,8	-0,1
Ingegneria civile	2,7	1,8	12,2	1,6	3,6	0,9	6,3	-0,1	0,6	3,9	1,6
Lavori di costruzione specializzati	13,6	13,7	11,9	16,1	16,5	10,5	17,3	6,4	-0,2	0,0	2,2
Commercio	4,9	4,7	5,6	5,6	6,9	4,7	6,4	2,0	-2,2	3,2	-0,4
Commercio e riparazione di auto e motoveicoli	7,3	5,6	7,0	4,2	7,7	4,6	4,3	2,3	-2,5	1,6	-0,5
Commercio all'Ingrosso	5,6	5,1	5,2	6,5	7,1	6,0	6,8	1,6	-1,8	3,8	-0,2
Commercio al Dettaglio	3,3	3,8	5,8	4,9	6,6	3,5	6,6	2,4	-2,4	2,8	-0,4
Altri Servizi	7,2	5,5	6,5	3,8	4,8	4,3	6,3	2,1	-1,8	2,1	1,1
Trasporto e Magazzinaggio	3,4	7,3	4,7	5,0	5,0	4,8	5,2	3,0	-0,6	4,2	2,3
Attività alberghiere e della ristorazione	3,5	1,5	3,4	1,3	1,4	1,1	2,9	-0,3	-3,2	-0,1	-0,4
Servizi di informazione e comunicazione	9,1	5,9	6,7	4,1	5,1	5,8	6,9	2,8	0,2	2,9	1,8
Attività professionali, scientifiche e tecniche	9,9	5,3	7,3	5,9	5,1	4,3	7,2	0,5	-2,7	2,7	1,4
Noleggio, Ag. viaggio e servizi alle imprese	11,7	10,1	9,7	5,1	7,9	5,2	6,7	2,9	-1,6	4,7	1,8
Istruzione	13,6	0,0	5,3	9,2	2,1	1,8	8,1	4,3	0,3	13,9	2,2
Sanità e assistenza sociale	10,5	9,0	10,3	7,1	10,4	6,8	12,8	7,1	-0,5	2,9	2,7
Attività artistiche, sportive, di intrattenimento	8,4	4,4	5,3	-1,0	2,9	7,2	1,9	2,7	-2,8	0,8	-0,6
Altre attività di servizi	13,6	6,9	14,6	5,6	3,2	7,7	11,3	4,1	0,0	1,0	5,3

VARIAZIONE PERCENTUALE DEL PATRIMONIO NETTO

VARIAZIONE PERCENTUALE DEL PATRIMONIO NETTO

Figura 8a

Variazione percentuale del Patrimonio Netto - Anno 2012 - Totale Imprese, Imprese Guida, Top 100, Imprese Eccellenti
dati in migliaia di Euro - valori mediani

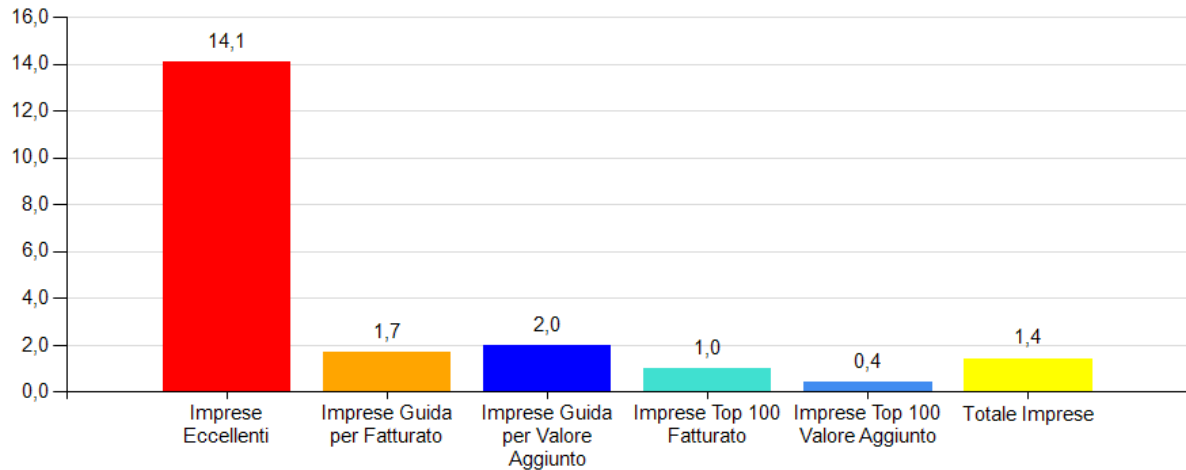


Figura 8b

Variazione percentuale del Patrimonio Netto - Anno 2012 - Imprese Eccellenti per classe di valore della produzione
valori mediani

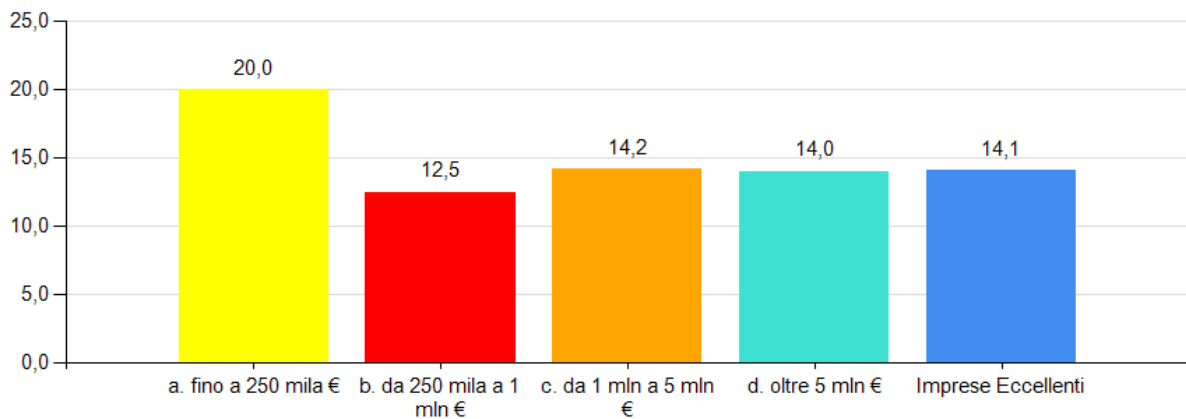


Tavola 8a
Variazione percentuale del Patrimonio Netto - Totale Imprese, Imprese Guida, Top 100, Imprese Eccellenti
 valori medi

	2002	2003	2004	2005	2006	2007	2008	2009	2010	2011	2012
Totale Imprese	4,6	4,3	4,7	5,6	5,4	5,3	8,7	4,1	0,0	2,1	1,4
Imprese Eccellenti				17,5	17,5	18,5	24,0	21,5	16,4	15,8	14,1
Imprese Guida per Fatturato	5,9	6,9	6,2	5,2	5,3	3,5	12,8	2,8	0,7	1,7	1,7
Imprese Top 100 Fatturato	4,0	7,5	5,6	4,6	3,2	2,2	11,2	2,1	1,9	1,4	1,0
Imprese Guida per Valore Aggiunto	6,3	6,2	7,7	6,0	6,4	5,0	16,5	4,0	0,9	2,7	2,0
Imprese Top 100 Valore Aggiunto	6,2	2,0	5,7	4,6	4,4	3,0	11,1	4,0	1,5	2,9	0,4
Imprese per classe di Valore della produzione											
a. fino a 250 mila €	1,4	1,8	1,8	2,7	3,7	2,2	5,0	2,5	0,0	0,9	0,3
b. da 250 mila a 1 mln €	6,7	5,3	7,5	7,7	6,8	7,2	10,4	5,9	0,0	3,5	1,8
c. da 1 mln a 5 mln €	4,9	5,1	5,7	6,8	7,0	7,5	12,3	5,2	0,9	2,7	2,2
d. oltre 5 mln €	6,7	6,8	6,9	5,1	5,3	3,2	13,2	2,6	0,6	1,6	1,6
Imprese per settore di attività economica											
Manifattura	1,2	1,5	3,0	1,9	2,6	1,9	7,1	1,0	0,0	0,6	0,3
Costruzioni	8,3	5,6	8,2	9,1	8,2	9,0	10,0	6,3	0,5	4,0	2,1
Commercio	5,0	6,3	6,9	8,0	6,3	5,6	10,0	4,2	0,3	2,0	1,4
Altri Servizi	4,2	3,9	2,5	3,4	4,3	4,3	7,7	4,3	0,0	2,1	1,4

Tavola 8b
Variazione percentuale del Patrimonio Netto - Imprese Eccellenti per classe di Valore della Produzione e per settore di attività economica
 valori medi

	2005	2006	2007	2008	2009	2010	2011	2012
Imprese Eccellenti	17,5	17,5	18,5	24,0	21,5	16,4	15,8	14,1
Imprese per classe di Valore della produzione								
a. fino a 250 mila €	20,7	18,9	21,6	23,8	30,8	17,4	18,0	20,0
b. da 250 mila a 1 mln €	17,4	17,5	21,7	26,0	19,7	16,4	16,8	12,5
c. da 1 mln a 5 mln €	16,5	17,6	16,9	24,0	19,6	18,4	15,3	14,2
d. oltre 5 mln €	17,3	13,2	9,5	18,4	12,5	7,0	11,1	14,0
Imprese per settore di attività economica								
Manifattura	11,1	14,5	15,1	22,3	18,4	16,7	12,4	8,8
Costruzioni	14,9	21,8	34,0	30,5	31,3	11,1	22,9	21,4
Commercio	18,8	16,4	18,9	22,5	15,1	25,0	13,3	11,3
Altri Servizi	19,8	17,5	16,7	24,0	24,1	17,9	16,0	16,1

Tavola 8c
Variazione percentuale del Patrimonio Netto - Imprese per settori di attività economica
 valori medi

	2002	2003	2004	2005	2006	2007	2008	2009	2010	2011	2012
SARDEGNA	4,6	4,3	4,7	5,6	5,4	5,3	8,7	4,1	0,0	2,1	1,4
Estrattive	5,9	0,6	0,3	2,3	7,1	2,6	2,2	3,5	-0,5	2,0	0,0
Manifattura	1,2	1,5	3,0	1,9	2,6	1,9	7,1	1,0	0,0	0,6	0,3
Alimentari	0,3	0,0	2,1	0,7	0,7	0,3	2,9	1,2	-0,6	0,3	1,1
Bevande	0,1	0,5	0,7	0,2	0,3	0,2	1,2	0,0	0,0	-1,5	0,1
Tessili e Abbigliamento	0,0	0,0	0,2	-2,2	0,0	0,0	10,1	0,3	0,0	2,1	0,0
Legno e Sughero	7,2	7,4	5,7	2,2	3,2	6,0	10,1	0,6	-0,8	0,1	0,2
Carta	1,5	2,7	4,9	3,2	0,0	1,8	35,1	-0,1	1,3	0,3	0,2
Stampa	4,7	0,0	6,0	9,5	-0,4	9,1	6,2	3,5	0,0	2,0	-1,0
Coke e Petrolio	-7,4	-52,3	19,0	4,2	10,9	3,9	31,0	3,9	-2,7	-2,5	0,1
Chimica e Farmaceutici	0,2	1,1	4,2	0,2	0,8	0,7	12,7	0,9	0,2	0,0	0,6
Gomma e Plastica	0,0	3,1	4,5	-0,4	3,0	4,3	6,0	1,5	1,6	-0,1	3,1
Marmo, Granito e altri materiali edilizia	0,9	3,0	0,8	3,5	4,3	0,9	7,5	1,3	0,0	0,1	0,0
Metallo e prodotti in metallo	3,7	1,8	5,1	3,2	5,1	3,6	8,8	0,1	0,0	1,7	0,2
Elettronica	5,2	4,3	5,4	2,0	1,5	2,6	12,9	3,9	0,0	5,4	1,3
Meccanica	1,5	0,8	5,6	3,5	2,7	4,1	6,9	6,3	-6,5	9,0	-1,0
Mezzi di Trasporto	6,5	5,3	4,8	3,7	7,7	4,7	11,6	3,4	0,3	0,2	1,6
Fabbricazione mobili	3,2	-7,8	-1,3	9,3	4,5	4,3	4,9	1,5	3,2	2,7	-3,6
Altre Manifatturiere	0,0	7,5	10,0	0,0	2,2	0,0	4,3	6,3	5,4	2,0	0,5
Riparazione, Manut. Installazione Macchinari	0,0	15,0	8,9	8,1	6,0	5,4	9,4	6,0	-4,8	4,1	1,8
Energia, Gas, Acqua, Gestione Rifiuti	12,2	0,2	0,1	9,5	3,8	6,2	9,0	5,3	2,5	4,9	6,3
Energia, Gas	0,0	25,2	5,4	17,5	9,9	44,1	2,6	10,0	1,4	6,5	9,9
Acqua, Reti fognarie, Gestione Rifiuti	13,2	0,0	0,1	8,7	3,8	5,5	10,1	5,3	2,5	4,8	5,2
Costruzioni	8,3	5,6	8,2	9,1	8,2	9,0	10,0	6,3	0,5	4,0	2,1
Costruzione di edifici	7,7	5,8	8,6	9,1	8,8	9,2	10,0	6,3	0,4	3,8	1,2
Ingegneria civile	0,0	7,5	4,8	3,1	2,3	0,0	6,5	7,1	2,6	5,2	4,3
Lavori di costruzione specializzati	12,2	4,4	5,8	10,6	7,0	9,1	10,0	7,1	0,4	5,7	5,6
Commercio	5,0	6,3	6,9	8,0	6,3	5,6	10,0	4,2	0,3	2,0	1,4
Commercio e riparazione di auto e motoveicoli	2,8	4,1	2,6	5,7	4,6	2,3	7,0	4,1	-2,4	0,1	0,3
Commercio all'Ingrosso	5,5	6,5	8,3	8,3	6,9	6,2	11,5	4,7	0,6	2,7	2,5
Commercio al Dettaglio	4,3	6,3	7,5	8,1	6,2	6,4	8,8	4,1	0,3	2,0	0,8
Altri Servizi	4,2	3,9	2,5	3,4	4,3	4,3	7,7	4,3	0,0	2,1	1,4
Trasporto e Magazzinaggio	3,8	7,6	2,7	1,4	4,3	3,5	5,5	6,4	1,0	1,7	2,4
Attività alberghiere e della ristorazione	3,9	3,3	1,1	5,0	4,4	3,5	8,2	2,2	-1,2	0,0	0,1
Servizi di informazione e comunicazione	5,3	2,9	4,5	3,9	3,3	5,0	7,5	5,6	0,0	2,5	3,1
Attività professionali, scientifiche e tecniche	6,6	6,6	3,6	5,3	4,1	5,2	10,0	4,9	0,0	3,2	1,2
Noleggio, Ag. viaggio e servizi alle imprese	6,8	4,9	0,0	3,3	7,7	5,9	6,1	2,5	0,0	4,5	2,3
Istruzione	9,5	0,0	0,0	0,2	0,0	0,0	5,5	0,0	0,0	11,8	3,4
Sanità e assistenza sociale	1,2	2,4	6,9	3,2	8,0	5,6	15,8	7,1	-1,5	3,0	1,5
Attività artistiche, sportive, di intrattenimento	0,0	0,0	0,0	0,0	1,4	0,1	0,0	2,0	0,0	1,1	0,0
Altre attività di servizi	0,0	0,0	4,1	2,8	1,5	8,7	6,2	3,4	0,0	2,0	3,5

VARIAZIONE PERCENTUALE DEL COSTO DEL LAVORO

VARIAZIONE PERCENTUALE DEL COSTO DEL LAVORO

Figura 9a
Variazione percentuale del Costo del lavoro - Anno 2012 - Totale Imprese, Imprese Guida, Top 100, Imprese Eccellenti
valori mediani

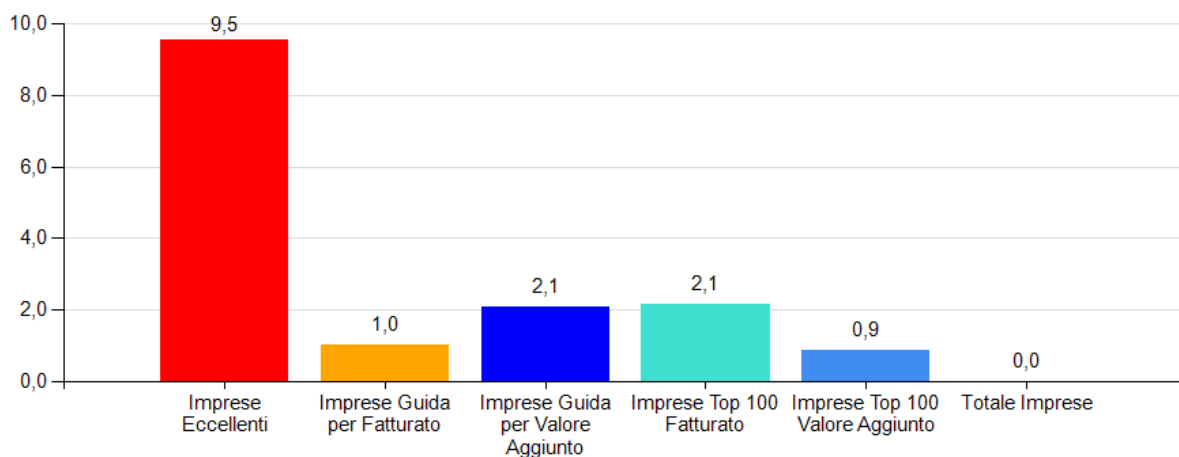


Figura 9b
Variazione percentuale del Costo del lavoro - Anno 2012 - Imprese Eccellenti per classe di valore della produzione
valori mediani

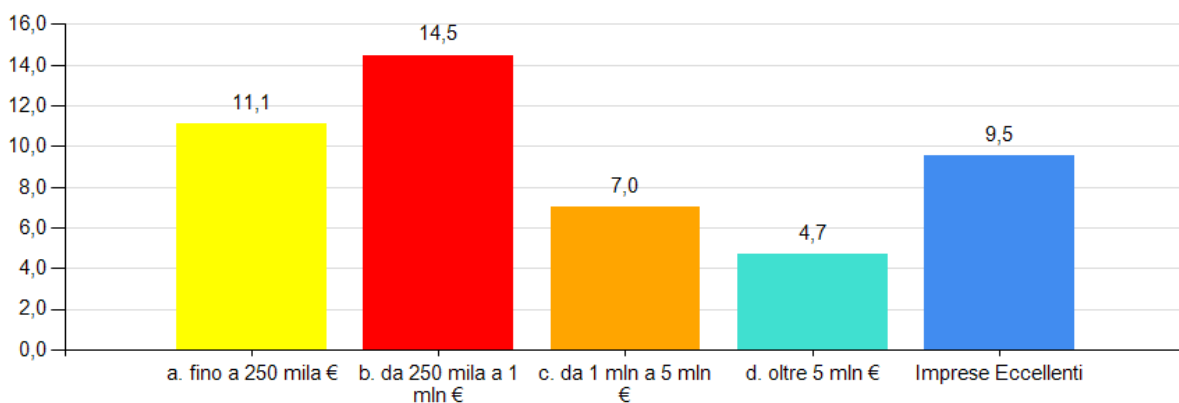


Tavola 9a
Variazione percentuale del Costo del Lavoro - Totale Imprese, Imprese Guida, Top 100, Imprese Eccellenti
 valori medi

	2002	2003	2004	2005	2006	2007	2008	2009	2010	2011	2012
Totale Imprese	9,1	6,0	8,6	6,4	4,3	6,8	6,2	3,1	2,7	1,3	0,0
Imprese Eccellenti				10,9	10,7	12,7	12,5	10,8	9,7	7,4	9,5
Imprese Guida per Fatturato	10,2	7,3	9,5	7,2	5,7	6,7	6,0	3,9	4,6	2,8	1,0
Imprese Top 100 Fatturato	11,9	7,2	10,8	8,3	5,7	7,7	5,5	2,5	5,2	1,7	2,1
Imprese Guida per Valore Aggiunto	8,7	7,4	12,2	7,7	6,1	6,8	5,8	4,0	4,7	3,4	2,1
Imprese Top 100 Valore Aggiunto	9,1	7,7	7,7	5,1	6,2	8,0	6,4	3,9	3,5	2,7	0,9
Imprese per classe di Valore della produzione											
a. fino a 250 mila €	4,5	2,3	4,5	0,0	0,0	2,0	1,7	0,0	-1,9	-3,9	-2,6
b. da 250 mila a 1 mln €	10,9	6,4	10,3	6,8	5,4	8,1	8,3	4,7	3,6	2,3	1,3
c. da 1 mln a 5 mln €	9,3	7,0	9,5	9,1	7,2	8,4	7,7	5,2	4,5	3,6	1,9
d. oltre 5 mln €	10,6	7,4	10,5	7,5	5,7	6,8	6,4	3,8	5,0	2,8	1,7
Imprese per settore di attività economica											
Manifattura	7,6	6,0	7,7	4,9	3,7	6,1	4,3	0,0	1,2	0,0	0,0
Costruzioni	10,1	6,3	10,5	7,3	5,5	9,9	5,5	1,1	-2,3	0,0	-2,6
Commercio	10,0	6,0	7,8	7,0	4,3	6,7	5,9	4,4	4,4	1,8	0,0
Altri Servizi	9,8	5,8	8,9	6,2	4,1	6,2	8,0	4,0	3,7	1,8	1,1

Tavola 9b
Variazione percentuale del Costo del Lavoro - Imprese Eccellenti per classe di Valore della Produzione e per settore di attività economica
 valori medi

	2005	2006	2007	2008	2009	2010	2011	2012
Imprese Eccellenti	10,9	10,7	12,7	12,5	10,8	9,7	7,4	9,5
Imprese per classe di Valore della produzione								
a. fino a 250 mila €	12,8	10,6	16,0	12,5	11,0	13,3	7,7	11,1
b. da 250 mila a 1 mln €	12,4	11,1	15,7	14,9	11,4	9,4	7,3	14,5
c. da 1 mln a 5 mln €	10,5	12,3	11,3	11,8	11,4	9,8	7,3	7,0
d. oltre 5 mln €	7,0	6,6	6,6	10,4	5,5	7,7	7,2	4,7
Imprese per settore di attività economica								
Manifattura	8,2	11,8	9,0	11,9	9,6	8,2	5,3	7,3
Costruzioni	21,5	13,6	19,8	15,8	18,6	10,2	14,0	18,6
Commercio	14,3	9,0	11,4	11,7	8,6	10,0	6,1	6,9
Altri Servizi	11,4	10,8	13,3	12,5	11,0	10,7	7,7	11,0

Tavola 9c
Variazione percentuale del Costo del Lavoro - Imprese per settori di attività economica
 valori medi

	2002	2003	2004	2005	2006	2007	2008	2009	2010	2011	2012
SARDEGNA	9,1	6,0	8,6	6,4	4,3	6,8	6,2	3,1	2,7	1,3	0,0
Estrattive	1,5	-2,2	8,5	5,4	0,4	3,3	1,7	-1,3	-3,5	-3,1	-4,4
Manifattura	7,6	6,0	7,7	4,9	3,7	6,1	4,3	0,0	1,2	0,0	0,0
Alimentari	6,8	6,7	6,9	3,2	3,3	5,7	2,3	2,5	4,5	1,0	1,9
Bevande	4,1	5,5	7,1	4,0	0,5	3,1	2,9	4,2	5,6	0,0	1,1
Tessili e Abbigliamento	4,5	0,0	0,8	0,0	0,7	0,2	-2,4	0,0	5,0	0,0	-3,4
Legno e Sughero	7,7	3,5	6,3	2,9	4,6	5,6	2,1	-3,5	-3,0	1,2	2,5
Carta	8,5	3,6	7,5	5,3	3,5	7,8	5,5	1,6	6,6	1,1	-1,1
Stampa	1,7	4,2	7,6	1,4	0,6	8,8	7,4	5,2	2,0	-2,2	-7,9
Coke e Petrolio	9,3	41,7	12,2	6,6	-5,4	6,5	-8,2	-10,7	2,2	1,0	-15,7
Chimica e Farmaceutici	8,6	3,9	4,1	10,3	3,6	8,5	1,2	5,6	1,1	0,4	1,7
Gomma e Plastica	10,0	3,3	7,5	4,8	6,2	5,9	3,0	-0,3	1,5	-2,4	-3,0
Marmo, Granito e altri materiali edilizia	3,3	6,1	10,8	9,7	4,1	6,0	2,0	-4,6	-4,7	-4,3	-4,9
Metallo e prodotti in metallo	9,1	7,2	10,9	5,2	5,4	9,4	10,1	-2,2	0,1	2,1	0,0
Elettronica	12,2	7,9	10,0	6,0	0,0	3,4	5,1	-0,8	2,6	4,4	2,5
Meccanica	12,9	5,3	6,6	2,4	8,4	2,4	10,0	3,4	-0,2	-0,8	5,1
Mezzi di Trasporto	6,3	6,9	1,0	-2,3	5,5	8,7	15,7	13,1	4,5	-2,4	-2,2
Fabbricazione mobili	19,4	13,2	5,2	6,1	7,7	11,3	13,3	-7,9	0,0	0,0	-3,9
Altre Manifatturiere	22,2	41,9	3,9	-4,9	-5,6	1,5	21,1	-3,0	0,0	-1,1	-11,6
Riparazione, Manut. Installazione Macchinari	6,3	16,2	7,1	2,1	7,5	4,6	13,3	10,6	4,3	0,4	7,6
Energia, Gas, Acqua, Gestione Rifiuti	13,4	13,4	14,3	12,3	11,0	14,9	10,7	5,5	5,1	4,1	3,0
Energia, Gas	14,0	2,4	40,0	-17,7	9,9	29,0	8,3	-1,1	5,5	4,2	0,9
Acqua, Reti fognarie, Gestione Rifiuti	12,7	13,9	14,0	13,4	11,0	13,1	11,2	5,6	4,9	4,0	4,2
Costruzioni	10,1	6,3	10,5	7,3	5,5	9,9	5,5	1,1	-2,3	0,0	-2,6
Costruzione di edifici	10,1	6,9	9,5	7,1	6,0	10,3	4,3	0,0	-3,4	-1,0	-2,8
Ingegneria civile	6,5	4,1	7,7	4,9	3,3	3,9	2,9	1,0	-1,6	1,4	-1,6
Lavori di costruzione specializzati	11,2	5,4	12,4	9,6	5,8	10,1	9,7	3,9	0,0	2,7	0,0
Commercio	10,0	6,0	7,8	7,0	4,3	6,7	5,9	4,4	4,4	1,8	0,0
Commercio e riparazione di auto e motoveicoli	10,0	6,3	10,1	6,5	4,8	4,1	4,2	2,4	3,3	0,0	-2,7
Commercio all'Ingrosso	11,8	4,5	6,8	7,2	4,2	6,7	6,3	4,2	3,4	2,3	0,0
Commercio al Dettaglio	8,8	7,3	8,1	7,3	4,2	7,5	6,2	5,0	5,3	1,8	0,6
Altri Servizi	9,8	5,8	8,9	6,2	4,1	6,2	8,0	4,0	3,7	1,8	1,1
Trasporto e Magazzinaggio	5,1	6,3	6,4	6,1	4,8	5,9	4,5	1,9	3,0	3,4	0,5
Attività alberghiere e della ristorazione	9,8	4,1	7,9	3,6	3,3	7,9	7,1	0,0	2,5	-0,7	-1,7
Servizi di informazione e comunicazione	17,9	4,3	8,4	5,7	2,9	5,9	8,8	3,0	3,4	1,4	2,6
Attività professionali, scientifiche e tecniche	17,3	6,3	7,6	7,4	4,2	5,8	6,5	4,0	3,6	0,0	3,0
Noleggio, Ag. viaggio e servizi alle imprese	8,8	8,8	11,3	5,8	5,6	7,6	6,8	5,3	4,9	2,7	0,0
Istruzione	9,4	4,8	12,2	6,4	7,0	0,0	11,2	11,3	3,2	2,1	4,1
Sanità e assistenza sociale	5,1	6,5	13,8	8,5	5,3	5,8	11,6	9,5	6,0	3,5	4,4
Attività artistiche, sportive, di intrattenimento	6,5	9,2	9,7	1,2	2,0	7,4	5,9	6,7	4,8	0,3	0,0
Altre attività di servizi	7,3	4,4	10,7	8,7	5,0	1,4	20,6	12,0	6,9	4,8	5,9

Tavole di Redditività

ROE %

ROE

Figura 10a
Roe % - Anno 2012 - Totale Imprese, Imprese Guida, Top 100, Imprese Eccellenti
valori mediani

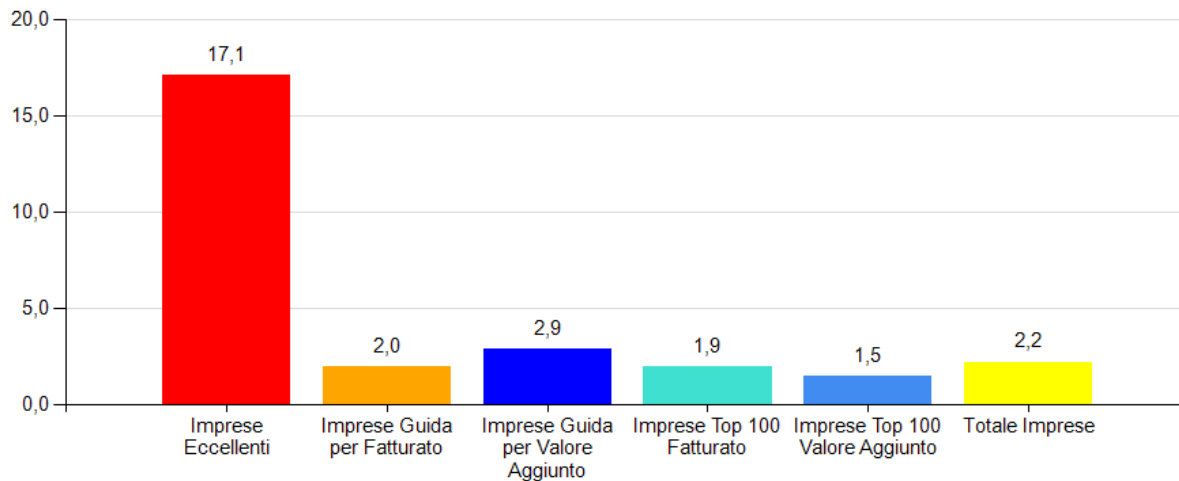


Figura 10b
ROE % - Anno 2012 - Imprese Eccellenti per classe di valore della produzione
valori mediani

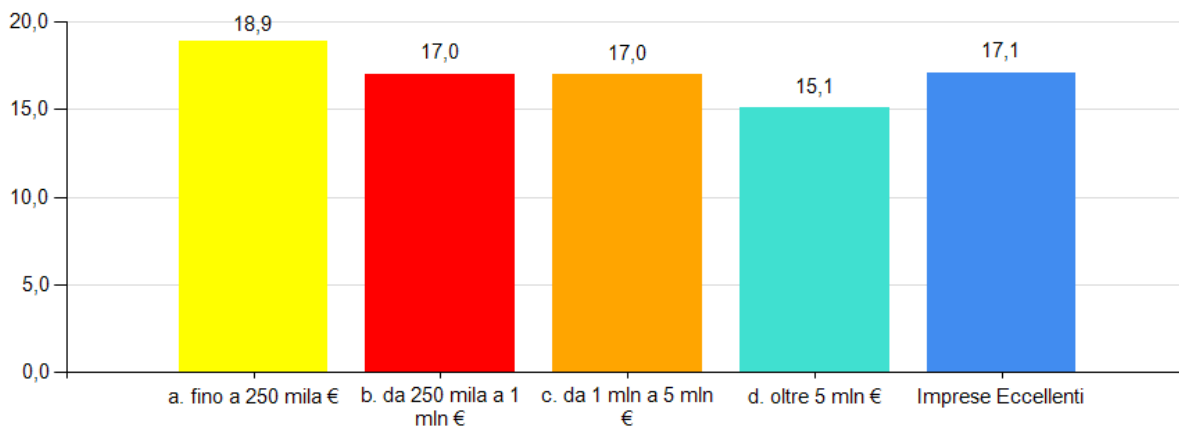


Tavola 10a
ROE % - Totale Imprese, Imprese Guida, Top 100, Imprese Eccellenti
 valori medi

	2002	2003	2004	2005	2006	2007	2008	2009	2010	2011	2012
Totale Imprese	2,9	3,0	3,7	4,5	4,7	5,1	4,4	4,3	4,1	3,4	2,2
Imprese Eccellenti				17,0	18,1	19,3	20,0	22,0	18,1	19,4	17,1
Imprese Guida per Fatturato	3,8	4,6	4,7	4,3	4,2	4,5	2,6	3,1	3,0	2,2	2,0
Imprese Top 100 Fatturato	1,8	5,8	5,4	2,4	2,1	2,9	2,3	2,6	2,2	2,0	1,9
Imprese Guida per Valore Aggiunto	4,5	3,7	5,1	5,1	4,3	5,7	3,4	3,8	3,4	3,4	2,9
Imprese Top 100 Valore Aggiunto	1,9	1,7	4,3	2,4	3,2	5,9	1,8	3,9	1,8	3,6	1,5
Imprese per classe di Valore della produzione											
a. fino a 250 mila €	0,2	1,2	1,3	2,5	3,0	2,7	2,9	2,5	2,8	2,0	1,1
b. da 250 mila a 1 mln €	4,3	4,3	5,5	6,1	6,2	6,7	6,6	6,7	5,7	4,7	2,8
c. da 1 mln a 5 mln €	4,1	3,9	4,5	5,2	5,5	6,9	4,7	5,3	4,9	4,0	3,2
d. oltre 5 mln €	4,1	3,8	4,9	4,3	3,9	4,2	2,6	2,8	3,1	2,0	2,0
Imprese per settore di attività economica											
Manifattura	0,1	0,7	0,9	1,1	1,6	1,6	1,4	1,1	1,3	1,4	0,6
Costruzioni	5,4	5,3	6,5	7,6	7,7	8,7	6,7	7,1	6,9	4,9	3,2
Commercio	4,8	5,5	5,9	7,1	6,1	6,5	5,6	4,8	5,4	3,6	2,6
Altri Servizi	2,5	2,1	2,3	2,6	3,3	4,0	4,2	4,1	3,5	3,7	2,2

Tavola 10b
ROE % - Imprese Eccellenti per classe di Valore della Produzione e per settore di attività economica
 valori medi

	2005	2006	2007	2008	2009	2010	2011	2012
Imprese Eccellenti	17,0	18,1	19,3	20,0	22,0	18,1	19,4	17,1
Imprese per classe di Valore della produzione								
a. fino a 250 mila €	19,9	19,0	21,9	24,4	28,1	18,2	21,9	18,9
b. da 250 mila a 1 mln €	17,9	18,9	21,6	25,5	23,0	20,1	20,5	17,0
c. da 1 mln a 5 mln €	16,4	15,9	18,1	17,5	19,6	16,9	15,2	17,0
d. oltre 5 mln €	15,9	14,7	15,5	11,7	13,7	15,2	19,3	15,1
Imprese per settore di attività economica								
Manifattura	11,8	13,9	15,0	15,7	17,6	18,7	15,1	11,8
Costruzioni	15,2	21,9	31,9	29,0	28,6	15,8	26,0	25,2
Commercio	19,5	18,9	20,0	16,7	16,4	22,7	18,4	17,1
Altri Servizi	18,2	18,0	18,7	22,9	24,3	18,2	19,4	17,6

Tavola 10c
ROE % - Imprese per settori di attività economica
 valori medi

	2002	2003	2004	2005	2006	2007	2008	2009	2010	2011	2012
SARDEGNA	2,9	3,0	3,7	4,5	4,7	5,1	4,4	4,3	4,1	3,4	2,2
Estrattive	1,2	0,3	1,3	1,8	5,9	4,3	2,2	2,7	2,4	1,9	1,5
Manifattura	0,1	0,7	0,9	1,1	1,6	1,6	1,4	1,1	1,3	1,4	0,6
Alimentari	0,0	0,0	0,0	0,2	0,4	0,1	0,0	0,5	1,2	0,4	0,2
Bevande	0,0	0,1	0,2	0,0	0,0	0,0	0,0	0,0	0,0	0,0	0,0
Tessili e Abbigliamento	-0,7	0,6	0,0	0,0	0,0	0,9	0,7	2,7	3,8	0,1	3,7
Legno e Sughero	0,4	3,7	2,4	1,0	1,2	1,7	0,7	0,1	0,5	0,5	0,4
Carta	0,7	1,3	1,7	0,9	0,3	4,6	1,1	0,0	1,3	0,1	0,4
Stampa	2,4	2,2	0,0	9,1	0,7	3,6	3,6	3,0	1,4	0,5	0,4
Coke e Petrolio	1,5	-9,2	14,8	7,4	5,4	3,6	2,8	3,9	1,4	0,4	1,1
Chimica e Farmaceutici	0,7	1,6	1,5	0,9	0,8	1,1	0,9	1,3	1,1	0,2	0,4
Gomma e Plastica	-0,2	0,2	0,7	-0,5	1,4	3,1	5,0	2,4	2,4	0,0	0,1
Marmo, Granito e altri materiali edilizia	0,4	1,2	1,2	1,5	3,4	1,9	1,2	0,9	0,5	0,5	0,4
Metallo e prodotti in metallo	1,6	1,3	1,7	2,7	5,9	3,6	2,5	0,6	2,5	2,7	1,3
Elettronica	0,0	2,9	0,2	2,5	0,4	4,4	6,5	4,1	3,0	-2,6	1,3
Meccanica	1,5	1,4	4,1	0,7	0,3	3,9	4,1	7,9	0,5	2,2	0,4
Mezzi di Trasporto	1,8	0,6	2,1	5,8	2,8	1,4	3,4	2,5	2,6	1,8	1,9
Fabbricazione mobili	1,6	0,0	7,1	7,9	4,4	5,6	4,6	4,1	0,8	16,8	4,3
Altre Manifatturiere	5,1	-3,0	2,5	0,0	2,1	0,1	1,1	7,3	6,1	0,1	2,1
Riparazione, Manut. Installazione Macchinari	0,7	16,0	2,0	0,0	5,7	4,8	8,7	12,8	4,8	0,0	3,7
Energia, Gas, Acqua, Gestione Rifiuti	4,6	3,4	2,6	4,5	4,0	6,2	9,1	6,8	6,6	0,0	6,0
Energia, Gas	0,0	2,1	-1,4	-3,8	0,0	0,0	5,6	3,5	3,5	41,4	8,3
Acqua, Reti fognarie, Gestione Rifiuti	5,3	3,6	8,1	5,7	4,4	8,3	9,5	7,2	7,2	0,5	5,9
Costruzioni	5,4	5,3	6,5	7,6	7,7	8,7	6,7	7,1	6,9	4,9	3,2
Costruzione di edifici	5,3	5,4	6,5	7,9	8,1	8,8	6,5	6,6	5,6	1,8	1,9
Ingegneria civile	3,8	5,1	2,7	4,1	5,7	6,1	3,9	8,9	10,2	4,4	5,2
Lavori di costruzione specializzati	8,0	5,1	7,9	7,7	7,4	8,5	8,1	8,3	9,5	0,0	8,3
Commercio	4,8	5,5	5,9	7,1	6,1	6,5	5,6	4,8	5,4	3,6	2,6
Commercio e riparazione di auto e motoveicoli	3,6	4,1	2,3	5,4	4,1	2,8	2,3	4,1	1,6	0,0	0,3
Commercio all'Ingrosso	6,2	6,5	8,3	7,9	7,2	6,7	6,9	5,8	6,9	0,0	3,4
Commercio al Dettaglio	3,7	5,1	5,3	6,4	5,9	7,2	4,9	4,3	5,6	1,3	2,5
Altri Servizi	2,5	2,1	2,3	2,6	3,3	4,0	4,2	4,1	3,5	3,7	2,2
Trasporto e Magazzinaggio	3,6	2,7	4,4	2,8	4,3	3,5	4,4	6,0	5,7	-0,2	3,8
Attività alberghiere e della ristorazione	1,5	0,9	0,0	1,9	1,4	1,6	1,1	1,6	0,6	1,9	0,3
Servizi di informazione e comunicazione	5,2	2,9	4,3	2,8	2,1	4,7	5,0	3,9	4,1	1,8	3,3
Attività professionali, scientifiche e tecniche	4,1	2,5	1,7	3,9	3,7	5,1	5,9	5,0	3,7	7,3	2,6
Noleggio, Ag. viaggio e servizi alle imprese	2,1	4,7	2,1	1,6	7,2	6,3	5,4	4,3	4,7	8,3	3,1
Istruzione	0,2	0,0	2,3	0,4	0,0	0,0	4,2	5,7	1,8	1,7	3,5
Sanità e assistenza sociale	2,2	6,3	8,8	6,8	8,5	7,1	8,2	9,4	5,5	0,0	1,8
Attività artistiche, sportive, di intrattenimento	0,0	0,0	0,0	0,0	0,0	0,0	0,0	3,6	2,9	4,2	0,0
Altre attività di servizi	2,0	1,7	4,8	5,7	4,9	8,7	4,1	4,2	4,0	3,2	4,3

ROI %

ROI

Figura 11a
ROI % - Anno 2012 - Totale Imprese, Imprese Guida, Top 100, Imprese Eccellenti
valori mediani

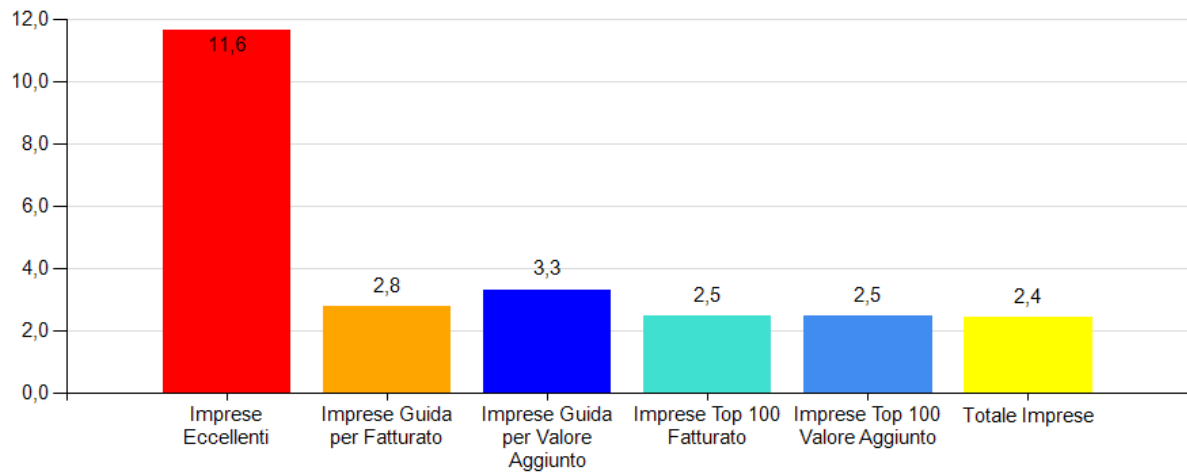


Figura 11b
ROI % - Anno 2012 - Imprese Eccellenti per classe di valore della produzione
valori mediani

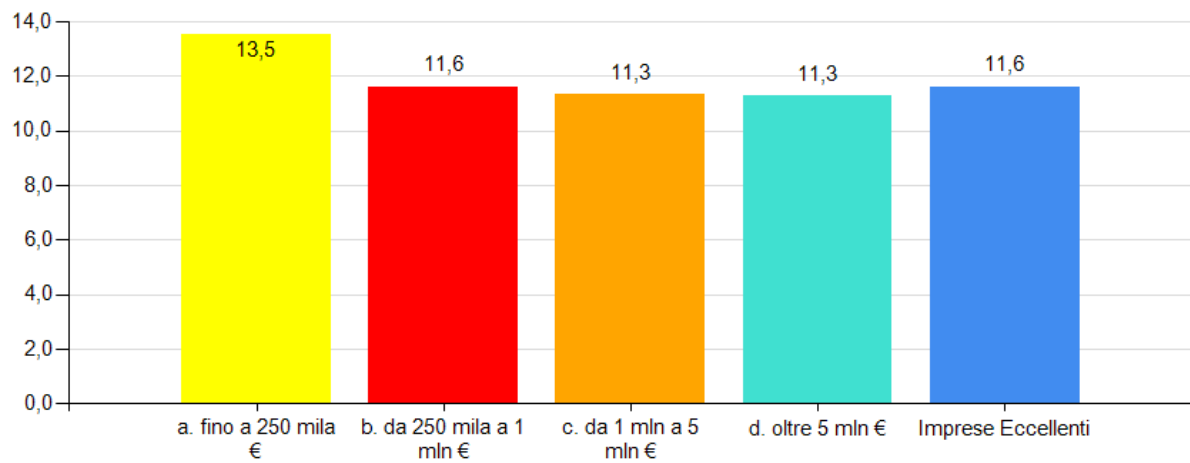


Tavola 11a
ROI % - Totale Imprese, Imprese Guida, Top 100, Imprese Eccellenti - valori medi

	2002	2003	2004	2005	2006	2007	2008	2009	2010	2011	2012
Totale Imprese	3,8	3,6	3,4	3,5	3,9	3,8	3,6	3,1	3,1	2,9	2,4
Imprese Eccellenti				12,6	12,8	12,6	12,9	13,6	11,7	13,5	11,6
Imprese Guida per Fatturato	4,6	4,6	4,6	4,2	4,4	4,3	3,8	3,3	3,4	3,2	2,8
Imprese Top 100 Fatturato	4,4	4,8	4,6	3,6	3,7	4,1	3,8	3,0	2,9	2,9	2,5
Imprese Guida per Valore Aggiunto	5,7	5,4	5,2	4,8	4,9	4,9	4,2	3,6	3,9	3,7	3,3
Imprese Top 100 Valore Aggiunto	5,3	4,0	4,7	4,0	3,7	4,5	3,7	3,3	3,0	3,8	2,5
Imprese per classe di Valore della produzione											
a. fino a 250 mila €	2,5	2,1	2,1	2,2	2,6	2,5	2,1	1,9	2,1	2,0	1,6
b. da 250 mila a 1 mln €	4,3	4,2	4,1	4,2	4,6	4,4	4,3	3,9	3,8	3,6	2,9
c. da 1 mln a 5 mln €	4,5	4,6	4,2	4,2	4,6	4,7	4,3	3,7	3,8	3,5	3,1
d. oltre 5 mln €	4,6	4,4	4,4	4,2	4,3	4,3	3,7	3,1	3,4	3,1	2,8
Imprese per settore di attività economica											
Manifattura	2,8	2,7	2,7	2,8	3,1	3,2	2,9	2,3	2,3	2,5	2,1
Costruzioni	3,6	3,4	3,5	3,8	4,2	4,2	3,9	3,3	3,5	5,3	2,6
Commercio	4,1	4,2	4,3	4,3	4,3	4,3	4,1	3,4	3,6	2,5	2,7
Altri Servizi	4,2	3,8	3,1	3,0	3,7	3,5	3,3	3,1	2,8	1,6	2,4

Tavola 11b
ROI % - Imprese Eccellenti per classe di Valore della Produzione e per settore di attività economica
valori medi

	2005	2006	2007	2008	2009	2010	2011	2012
Imprese Eccellenti	12,6	12,8	12,6	12,9	13,6	11,7	13,5	11,6
Imprese per classe di Valore della produzione								
a. fino a 250 mila €	13,6	13,7	15,3	14,8	16,9	12,0	15,4	13,5
b. da 250 mila a 1 mln €	12,9	13,6	13,4	13,6	14,0	13,2	15,5	11,6
c. da 1 mln a 5 mln €	12,0	11,9	11,6	11,3	12,0	10,8	11,2	11,3
d. oltre 5 mln €	11,3	11,3	10,2	8,8	10,4	9,8	10,6	11,3
Imprese per settore di attività economica								
Manifattura	9,1	10,9	10,7	10,3	10,4	12,0	11,7	9,2
Costruzioni	12,8	15,2	15,8	14,6	16,7	10,6	15,9	14,3
Commercio	13,7	13,5	12,1	12,1	12,0	13,2	12,7	11,3
Altri Servizi	12,9	12,7	12,6	14,1	14,6	12,0	14,0	12,3

Tavola 11c
ROI % - Imprese per settori di attività economica
 valori medi

	2002	2003	2004	2005	2006	2007	2008	2009	2010	2011	2012
SARDEGNA	3,8	3,6	3,4	3,5	3,9	3,8	3,6	3,1	3,1	2,9	2,4
Estrattive	2,7	2,5	2,5	3,1	3,5	3,4	3,0	2,2	2,4	2,8	2,0
Manifattura	2,8	2,7	2,7	2,8	3,1	3,2	2,9	2,3	2,3	2,5	2,1
Alimentari	2,1	1,8	1,9	2,1	2,3	2,4	2,3	2,2	2,4	2,4	2,3
Bevande	1,6	1,8	1,6	1,5	2,1	1,5	1,2	1,0	1,2	1,1	1,4
Tessili e Abbigliamento	1,3	3,3	1,7	1,7	1,1	2,1	1,6	1,6	2,7	1,7	1,7
Legno e Sughero	4,1	4,3	4,3	3,0	4,0	3,4	2,9	2,1	1,7	1,9	1,5
Carta	2,4	3,6	3,6	3,1	3,6	3,5	2,3	2,1	1,7	1,8	2,3
Stampa	2,9	4,1	3,0	3,0	1,0	1,9	4,2	2,5	2,8	2,6	1,9
Coke e Petrolio	3,5	4,0	8,7	7,1	6,7	6,9	2,9	4,1	3,1	1,2	3,8
Chimica e Farmaceutici	3,7	3,8	3,4	3,0	2,1	3,2	3,1	2,8	2,3	2,1	2,2
Gomma e Plastica	2,3	3,3	2,6	2,6	3,0	3,2	4,1	3,1	2,2	2,0	1,3
Marmo, Granito e altri materiali edilizia	2,2	2,4	2,3	2,8	3,6	3,0	2,3	2,1	1,6	2,0	1,7
Metallo e prodotti in metallo	3,6	3,4	3,7	3,0	3,9	4,0	3,6	2,0	2,6	3,1	2,0
Elettronica	3,3	3,5	3,3	4,1	3,6	3,6	4,7	3,9	3,4	4,2	2,8
Meccanica	4,1	5,6	3,3	3,4	3,4	4,0	3,6	3,2	2,4	3,6	2,5
Mezzi di Trasporto	3,9	2,6	3,1	4,0	2,2	3,3	3,6	2,8	3,0	2,6	1,9
Fabbricazione mobili	3,4	2,7	3,3	4,5	4,5	4,5	2,2	2,4	2,1	1,8	1,4
Altre Manifatturiere	1,6	0,4	2,8	1,8	2,0	2,8	0,7	3,3	2,3	3,1	3,9
Riparazione, Manut. Installazione Macchinari	3,9	4,7	4,6	3,6	4,4	5,7	4,5	5,4	4,0	5,3	3,4
Energia, Gas, Acqua, Gestione Rifiuti	4,1	2,0	3,3	3,4	4,4	4,8	5,3	3,7	3,7	3,1	3,7
Energia, Gas	0,0	9,9	2,0	-0,7	0,5	2,6	4,4	2,7	3,3	1,4	3,3
Acqua, Reti fognarie, Gestione Rifiuti	4,3	2,0	3,5	4,0	4,8	5,0	5,5	4,4	4,1	3,6	3,8
Costruzioni	3,6	3,4	3,5	3,8	4,2	4,2	3,9	3,3	3,5	5,3	2,6
Costruzione di edifici	3,5	3,3	3,3	3,5	4,0	4,0	3,7	3,1	3,2	2,8	2,1
Ingegneria civile	3,7	3,0	3,1	3,2	3,5	3,3	4,5	4,0	4,0	3,7	3,0
Lavori di costruzione specializzati	4,5	3,8	4,5	4,8	5,3	5,1	4,8	4,5	5,2	5,0	4,3
Commercio	4,1	4,2	4,3	4,3	4,3	4,3	4,1	3,4	3,6	2,5	2,7
Commercio e riparazione di auto e motoveicoli	4,4	4,8	4,1	4,1	4,2	4,1	3,7	3,6	3,2	2,5	2,0
Commercio all'Ingrosso	4,3	4,4	4,7	4,6	4,7	4,5	4,7	3,7	3,9	3,7	3,2
Commercio al Dettaglio	3,8	3,9	3,9	4,1	4,1	4,2	3,7	3,0	3,4	2,9	2,4
Altri Servizi	4,2	3,8	3,1	3,0	3,7	3,5	3,3	3,1	2,8	1,6	2,4
Trasporto e Magazzinaggio	3,9	4,5	3,8	3,3	4,0	3,5	3,4	3,6	3,2	3,1	2,9
Attività alberghiere e della ristorazione	3,8	3,0	2,4	2,8	2,8	3,2	2,5	2,2	2,0	1,6	1,8
Servizi di informazione e comunicazione	4,3	3,6	4,0	3,5	4,2	4,5	3,7	3,8	3,6	3,5	3,3
Attività professionali, scientifiche e tecniche	4,4	3,8	3,4	3,5	4,0	4,2	4,1	3,3	3,5	3,7	2,8
Noleggio, Ag. viaggio e servizi alle imprese	4,2	4,5	3,4	3,8	4,5	4,1	3,5	3,4	3,4	3,9	2,4
Istruzione	4,5	1,1	2,8	2,3	2,5	0,7	3,4	2,7	1,6	3,0	2,2
Sanità e assistenza sociale	7,2	6,8	3,9	2,3	3,7	2,5	3,0	2,9	2,2	2,3	1,5
Attività artistiche, sportive, di intrattenimento	1,7	1,1	1,1	0,7	1,4	1,9	1,3	1,9	2,1	1,9	1,3
Altre attività di servizi	5,0	4,7	2,4	2,8	3,8	5,3	3,8	3,4	2,8	4,3	2,4

CASH FLOW OPERATING SU ATTIVO %

CASH FLOW OPERATING SU ATTIVO %

Figura 12a
Cash Flow operating su Attivo % - Anno 2012 -Totale Imprese, Imprese Guida, Top 100, Imprese Eccellenti
valori mediani

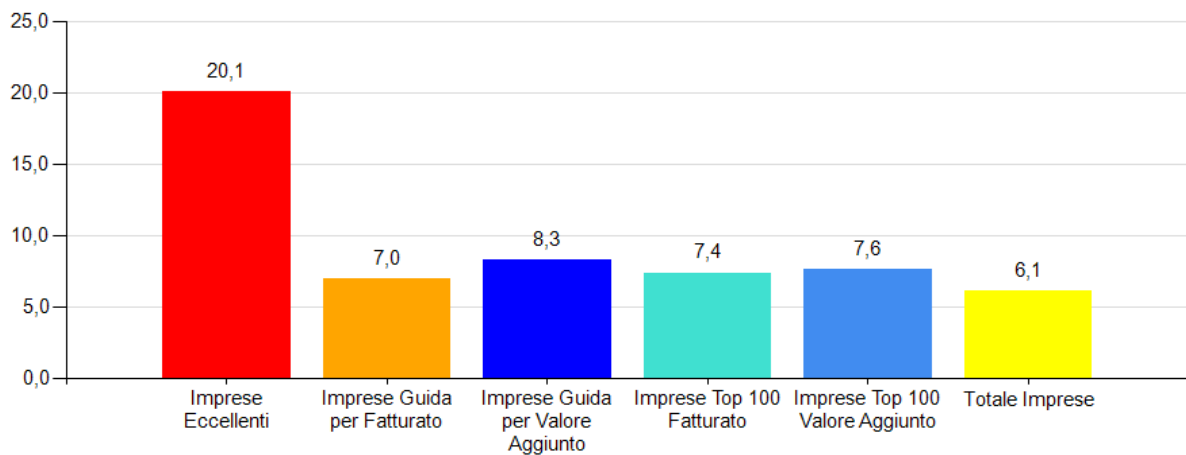


Figura 12b
Cash Flow operating su Attivo% - Anno 2012 - Imprese Eccellenti per classe di valore della produzione
valori mediani

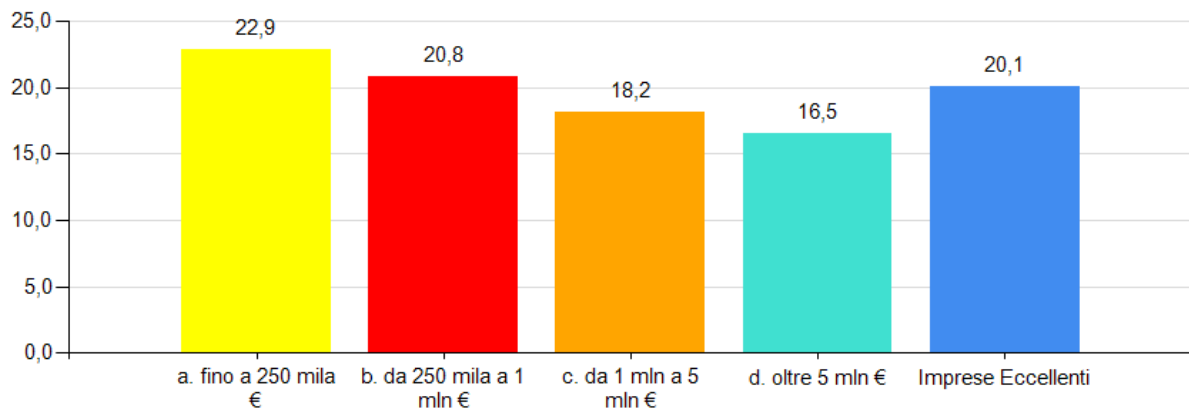


Tavola 12a**Cash Flow operating su Attivo % - Totale Imprese, Imprese Guida, Top 100, Imprese Eccellenti**
valori mediani

	2002	2003	2004	2005	2006	2007	2008	2009	2010	2011	2012
Totale Imprese	8,5	8,2	5,9	7,1	6,8	6,1	5,2	6,1	5,8	6,8	6,1
Imprese Eccellenti				19,4	19,2	21,7	20,8	20,4	21,6	26,5	20,1
Imprese Guida per Fatturato	9,2	9,8	7,1	7,8	6,8	7,0	6,0	7,1	5,6	6,9	7,0
Imprese Top 100 Fatturato	9,6	8,1	6,8	5,6	6,3	7,4	5,7	7,4	4,9	6,0	7,4
Imprese Guida per Valore Aggiunto	11,7	10,0	9,5	8,3	8,4	9,0	7,6	7,3	8,7	10,1	8,3
Imprese Top 100 Valore Aggiunto	12,7	7,2	8,1	9,4	11,0	9,4	6,6	7,9	9,1	10,1	7,6
Imprese per classe di Valore della produzione											
a. fino a 250 mila €	6,9	5,6	5,7	5,8	5,3	4,8	4,2	4,5	5,1	5,6	4,8
b. da 250 mila a 1 mln €	9,7	9,7	6,7	7,9	8,1	7,2	6,4	7,6	6,6	8,7	7,3
c. da 1 mln a 5 mln €	9,3	10,7	4,9	7,1	7,4	6,3	5,3	6,9	6,8	7,0	6,7
d. oltre 5 mln €	9,2	9,1	6,5	7,7	6,4	6,1	5,4	6,8	4,8	6,2	6,7
Imprese per settore di attività economica											
Manifattura	9,2	6,6	5,0	5,6	6,1	5,6	4,9	5,1	5,2	6,5	5,5
Costruzioni	5,1	5,7	3,6	5,2	4,3	3,2	2,2	3,6	4,2	5,7	5,0
Commercio	6,2	8,5	4,2	7,8	6,6	5,1	3,8	7,1	2,4	4,1	5,8
Altri Servizi	11,5	10,4	9,0	8,2	8,6	8,5	7,6	7,1	9,1	9,4	7,3

Tavola 12b**Cash Flow operating su Attivo % - Imprese Eccellenti per classe di Valore della Produzione e per settore di attività economica**
valori mediani

	2005	2006	2007	2008	2009	2010	2011	2012
Imprese Eccellenti	19,4	19,2	21,7	20,8	20,4	21,6	26,5	20,1
Imprese per classe di Valore della produzione								
a. fino a 250 mila €	23,8	20,5	24,0	22,6	23,9	29,3	30,4	22,9
b. da 250 mila a 1 mln €	20,1	21,5	21,6	23,0	21,0	22,8	27,8	20,8
c. da 1 mln a 5 mln €	16,0	16,7	20,5	18,9	18,7	18,3	21,5	18,2
d. oltre 5 mln €	15,1	14,1	14,8	13,1	14,7	15,2	26,7	16,5
Imprese per settore di attività economica								
Manifattura	17,9	15,9	20,4	17,0	18,1	17,8	21,3	13,3
Costruzioni	23,4	19,3	23,3	23,3	20,7	15,2	28,1	23,6
Commercio	16,5	16,5	17,4	16,8	17,2	27,5	20,7	18,2
Altri Servizi	22,2	21,5	23,6	23,0	23,0	26,5	28,9	21,2

Tavola 12c
Cash Flow operating su Attivo % - Imprese per settori di attività economica
 valori mediani

	2002	2003	2004	2005	2006	2007	2008	2009	2010	2011	2012
SARDEGNA	8,5	8,2	5,9	7,1	6,8	6,1	5,2	6,2	5,8	6,8	6,1
Estrattive	15,4	2,5	4,1	7,7	6,6	7,1	6,7	4,1	5,1	8,5	5,7
Manifattura	9,2	6,6	5,0	5,6	6,1	5,6	4,9	5,1	5,2	6,5	5,5
Alimentari	8,2	4,7	3,8	8,2	6,5	5,8	5,2	5,6	6,4	8,3	6,8
Bevande	7,0	9,4	0,2	2,0	4,7	6,0	1,6	2,5	3,9	6,0	3,4
Tessili e Abbigliamento	8,5	3,8	4,0	2,2	4,0	2,6	3,6	0,4	1,4	3,0	3,4
Legno e Sughero	10,4	8,9	3,1	5,2	4,3	4,5	3,3	3,6	2,3	4,3	4,3
Carta	4,8	2,0	7,2	5,5	3,7	9,9	4,4	4,0	1,5	6,5	6,5
Stampa	11,6	10,7	5,0	6,9	8,8	5,2	3,5	4,4	12,4	9,6	5,8
Coke e Petrolio	6,7	-2,2	16,2	8,9	16,6	2,4	4,9	6,5	13,0	0,7	6,3
Chimica e Farmaceutici	10,4	6,2	6,5	7,1	4,0	0,6	7,2	9,8	1,6	4,1	5,6
Gomma e Plastica	9,4	10,0	5,0	1,6	9,2	4,6	6,3	8,3	7,4	5,6	5,2
Marmo, Granito e altri materiali edilizia	9,3	5,4	5,4	5,5	5,4	3,5	3,5	4,3	3,9	4,2	4,2
Metallo e prodotti in metallo	13,3	8,1	6,6	4,1	6,3	6,9	6,2	3,9	6,9	6,4	5,5
Elettronica	8,2	8,6	8,2	7,3	7,2	8,4	8,5	9,3	11,0	7,2	7,7
Meccanica	9,6	5,4	7,8	8,7	5,2	7,2	6,6	7,0	4,9	10,6	5,5
Mezzi di Trasporto	11,3	5,5	8,8	5,3	6,2	5,6	6,9	4,8	3,3	5,5	4,1
Fabbricazione mobili	8,5	10,6	0,3	1,8	4,5	9,0	-4,7	7,5	4,1	0,5	6,6
Altre Manifatturiere	5,3	-0,8	6,9	6,8	5,5	4,3	3,3	0,4	3,5	11,2	6,2
Riparazione, Manut. Installazione Macchinari	6,8	9,3	10,7	5,7	10,6	6,1	9,4	3,1	17,1	12,9	8,4
Energia, Gas, Acqua, Gestione Rifiuti	9,0	9,2	8,9	5,8	8,1	11,0	10,5	5,7	14,1	10,7	10,0
Energia, Gas	-1,4	19,7	17,2	0,0	6,3	4,1	10,1	3,1	3,9	5,8	5,8
Acqua, Reti fognarie, Gestione Rifiuti	9,3	7,7	8,9	7,7	8,1	13,2	10,8	6,2	16,1	12,7	11,7
Costruzioni	5,1	5,7	3,6	5,2	4,3	3,2	2,2	3,6	4,2	5,7	5,0
Costruzione di edifici	4,4	4,9	2,6	5,1	3,4	2,5	0,9	2,9	2,8	4,5	3,9
Ingegneria civile	4,9	5,5	1,0	2,0	7,2	3,9	7,9	7,0	5,8	8,8	8,2
Lavori di costruzione specializzati	9,8	10,1	9,2	7,4	7,9	7,8	9,1	7,9	12,6	10,6	8,8
Commercio	6,2	8,5	4,2	7,8	6,6	5,1	3,8	7,1	2,4	4,1	5,8
Commercio e riparazione di auto e motoveicoli	6,4	9,5	4,5	7,5	5,0	3,5	2,8	7,5	2,3	3,7	6,0
Commercio all'Ingrosso	6,8	8,9	5,5	7,6	7,1	5,4	6,0	5,8	5,2	5,9	5,7
Commercio al Dettaglio	5,1	8,1	2,3	8,3	6,7	5,4	2,2	8,4	-0,9	2,4	5,8
Altri Servizi	11,5	10,4	9,0	8,2	8,6	8,5	7,6	7,1	9,1	9,4	7,3
Trasporto e Magazzinaggio	12,0	11,5	9,3	8,9	8,9	8,4	7,5	6,6	13,5	10,5	7,4
Attività alberghiere e della ristorazione	10,5	9,5	7,5	10,4	9,2	8,5	5,1	8,5	3,6	5,2	6,2
Servizi di informazione e comunicazione	12,0	8,5	10,6	6,7	7,6	9,7	8,5	6,2	10,8	10,6	6,9
Attività professionali, scientifiche e tecniche	10,6	9,6	8,9	6,6	7,3	6,4	9,2	5,1	8,5	10,1	7,0
Noleggio, Ag. viaggio e servizi alle imprese	11,4	11,5	10,6	8,6	8,9	9,5	7,1	6,6	14,3	10,2	8,7
Istruzione	10,1	13,1	5,6	8,1	15,6	8,6	9,4	7,8	10,0	9,1	7,7
Sanità e assistenza sociale	16,6	12,4	11,3	10,2	12,1	9,6	12,9	9,6	15,4	14,5	8,7
Attività artistiche, sportive, di intrattenimento	7,8	7,5	6,6	1,8	6,4	7,6	5,5	8,0	7,5	7,9	6,1
Altre attività di servizi	14,2	7,9	11,6	5,9	6,2	9,8	11,8	9,8	10,7	11,4	10,1

VALORE AGGIUNTO SU ATTIVO %

VALORE AGGIUNTO SU ATTIVO %

Figura 13a
Valore Aggiunto su Attivo % - Anno 2012 -Totale Imprese, Imprese Guida, Top 100, Imprese Eccellenti
valori medi

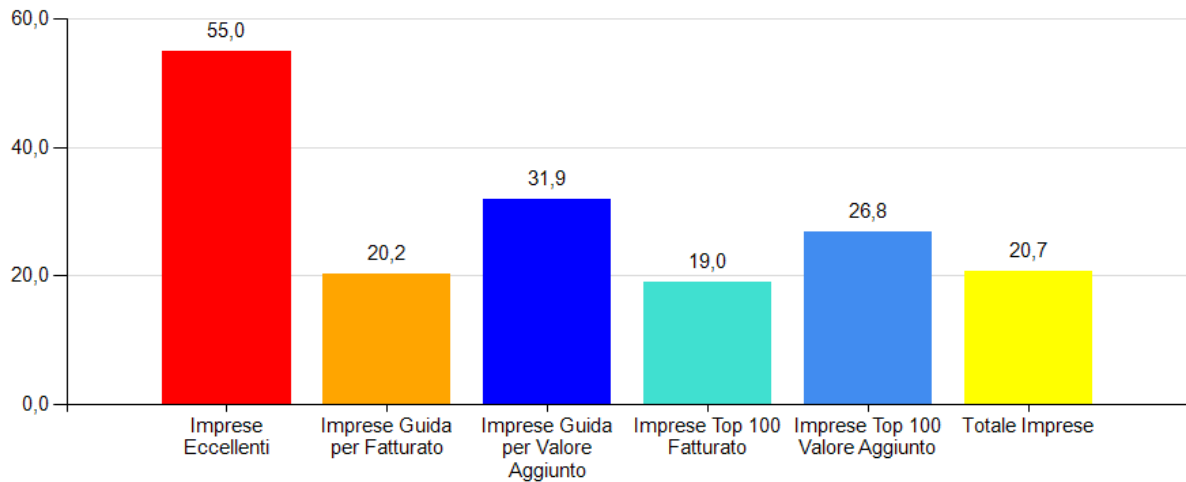


Figura 13b
Valore Aggiunto su Attivo% - Anno 2012 - Imprese Eccellenti per classe di valore della produzione
valori medi

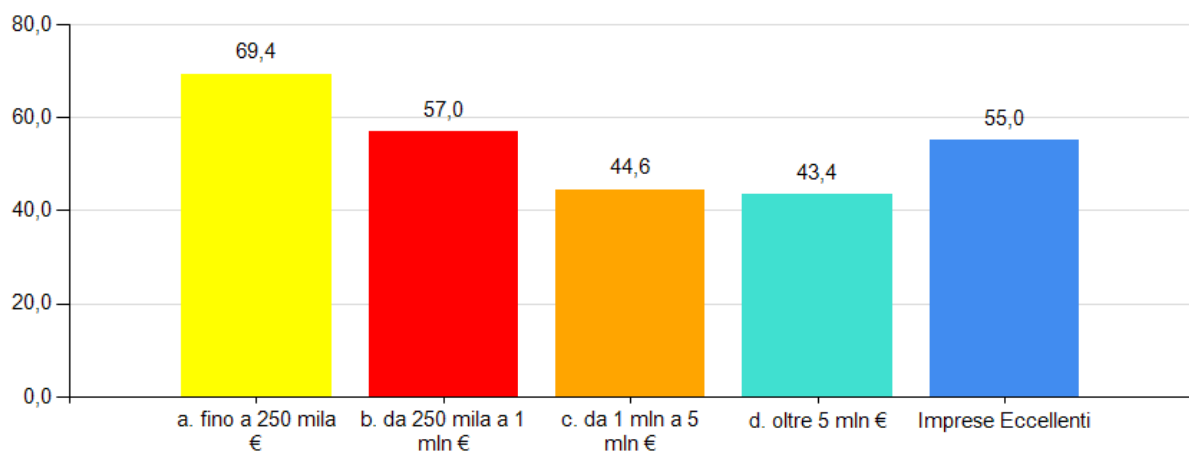


Tavola 13a**Valore Aggiunto su Attivo % - Totale Imprese, Imprese Guida, Top 100, Imprese Eccellenti**
valori mediani

	2002	2003	2004	2005	2006	2007	2008	2009	2010	2011	2012
Totale Imprese	22,6	22,3	23,1	22,5	22,4	22,0	21,6	21,3	23,1	23,1	20,7
Imprese Eccellenti				51,7	53,7	59,0	55,7	59,6	58,6	60,6	55,0
Imprese Guida per Fatturato	22,3	22,5	22,4	21,9	20,7	20,3	20,5	20,3	22,7	22,6	20,2
Imprese Top 100 Fatturato	20,6	22,8	22,5	22,2	21,4	21,1	19,4	16,8	18,6	20,6	19,0
Imprese Guida per Valore Aggiunto	31,3	29,6	31,2	27,9	29,2	29,3	29,7	30,4	32,1	34,4	31,9
Imprese Top 100 Valore Aggiunto	29,5	26,9	32,5	26,0	26,6	27,0	27,2	24,1	23,8	29,1	26,8
Imprese per classe di Valore della produzione											
a. fino a 250 mila €	15,1	14,3	15,4	15,0	15,2	15,4	14,9	14,5	15,9	14,7	13,4
b. da 250 mila a 1 mln €	25,9	26,7	28,3	27,4	27,3	29,0	28,0	28,0	31,3	30,7	28,7
c. da 1 mln a 5 mln €	24,8	25,3	24,2	24,0	24,4	24,4	23,8	24,4	27,0	26,6	23,8
d. oltre 5 mln €	22,3	22,7	22,2	21,8	20,2	20,3	20,4	19,5	22,0	22,7	20,6
Imprese per settore di attività economica											
Manifattura	20,5	20,5	20,5	20,0	20,1	20,2	19,0	18,5	20,5	19,8	17,7
Costruzioni	15,2	14,6	17,0	17,1	17,2	16,5	15,1	14,8	15,5	14,9	13,4
Commercio	19,7	19,5	19,9	20,2	19,9	19,2	19,3	18,6	20,6	19,9	17,2
Altri Servizi	35,9	34,7	34,1	32,7	32,0	31,0	30,3	31,6	34,6	35,4	32,4

Tavola 13b**Valore Aggiunto su Attivo % - Imprese Eccellenti per classe di Valore della Produzione e per settore di attività economica**
valori mediani

	2005	2006	2007	2008	2009	2010	2011	2012
Imprese Eccellenti	51,7	53,7	59,0	55,7	59,6	58,6	60,6	55,0
Imprese per classe di Valore della produzione								
a. fino a 250 mila €	69,0	76,4	72,9	63,5	73,8	71,6	74,0	69,4
b. da 250 mila a 1 mln €	66,6	61,0	68,4	69,4	67,9	64,9	69,8	57,0
c. da 1 mln a 5 mln €	40,0	42,1	46,6	42,6	49,4	51,2	49,0	44,6
d. oltre 5 mln €	32,2	31,6	34,0	38,4	41,0	39,1	46,6	43,4
Imprese per settore di attività economica								
Manifattura	40,8	44,0	44,8	39,4	46,5	43,6	48,0	43,1
Costruzioni	68,1	66,5	68,1	59,9	61,1	50,0	67,8	58,7
Commercio	38,6	35,7	37,6	36,6	38,5	83,0	44,3	38,3
Altri Servizi	79,7	73,8	74,1	75,3	80,5	78,9	76,6	69,4

Tavola 13c
Valore Aggiunto su Attivo % - Imprese per settori di attività economica
 valori medi

	2002	2003	2004	2005	2006	2007	2008	2009	2010	2011	2012
SARDEGNA	22,6	22,3	23,1	22,5	22,4	22,0	21,6	21,3	23,1	23,1	20,7
Estrattive	23,6	22,7	22,0	22,1	21,7	22,5	24,2	19,7	21,5	20,8	12,8
Manifattura	20,5	20,5	20,5	20,0	20,1	20,2	19,0	18,5	20,5	19,8	17,7
Alimentari	14,3	14,0	14,7	15,1	14,9	14,9	14,8	14,7	19,6	18,4	16,1
Bevande	11,3	11,4	11,9	11,5	10,9	9,4	9,2	9,3	9,6	10,8	10,8
Tessili e Abbigliamento	19,8	18,5	17,2	16,5	12,9	13,9	11,6	12,9	18,6	13,7	12,6
Legno e Sughero	21,8	21,9	22,4	22,7	20,8	21,5	18,8	18,9	19,0	20,8	16,5
Carta	18,7	19,3	19,7	16,3	18,6	17,5	15,9	12,7	18,3	17,7	15,5
Stampa	28,7	28,7	23,2	29,1	20,1	25,0	26,4	25,9	26,9	23,2	17,2
Coke e Petrolio	8,4	13,7	21,6	19,7	10,2	14,8	12,2	13,8	17,5	7,6	9,5
Chimica e Farmaceutici	18,4	21,3	15,1	17,7	14,6	18,2	16,3	16,3	19,0	12,7	14,1
Gomma e Plastica	18,0	19,6	21,5	20,2	24,5	22,0	20,7	21,1	19,1	17,7	16,6
Marmo, Granito e altri materiali edilizia	19,3	17,9	19,6	21,4	23,6	21,0	18,7	17,0	19,1	18,0	16,2
Metallo e prodotti in metallo	31,7	32,9	33,1	28,5	31,4	32,9	31,1	24,5	28,1	27,6	22,6
Elettronica	22,5	28,7	26,0	24,5	24,1	24,3	27,5	23,3	25,0	25,9	24,4
Meccanica	30,6	26,4	20,9	18,3	18,3	17,2	19,7	21,4	20,1	19,7	20,9
Mezzi di Trasporto	21,0	29,5	24,1	24,3	17,8	21,4	20,9	19,0	21,3	19,4	15,2
Fabbricazione mobili	24,0	22,7	20,1	19,4	23,7	22,8	20,9	14,5	17,7	18,2	12,5
Altre Manifatturiere	13,7	14,2	14,1	12,8	9,3	14,4	10,5	11,6	14,6	18,4	19,7
Riparazione, Manut. Installazione Macchinari	29,7	38,8	32,8	27,6	32,2	32,8	32,0	40,3	34,9	44,8	44,5
Energia, Gas, Acqua, Gestione Rifiuti	33,1	31,3	30,0	28,9	27,4	32,9	31,9	29,0	27,3	25,4	21,0
Energia, Gas	2,6	22,1	12,4	4,3	6,0	8,5	9,6	7,2	8,0	7,3	7,5
Acqua, Reti fognarie, Gestione Rifiuti	38,3	34,0	33,4	35,3	34,3	37,9	36,5	40,7	38,1	37,7	33,3
Costruzioni	15,2	14,6	17,0	17,1	17,2	16,5	15,1	14,8	15,5	14,9	13,4
Costruzione di edifici	11,9	10,6	12,8	12,0	12,6	12,1	10,7	10,3	11,0	9,9	8,2
Ingegneria civile	27,7	24,4	33,7	27,3	27,6	25,0	24,6	26,3	22,7	25,2	20,9
Lavori di costruzione specializzati	37,3	35,4	39,7	40,6	35,5	37,7	39,1	35,7	37,0	36,4	35,9
Commercio	19,7	19,5	19,9	20,2	19,9	19,2	19,3	18,6	20,6	19,9	17,2
Commercio e riparazione di auto e motoveicoli	21,2	20,6	22,0	20,5	19,1	19,7	18,8	20,9	18,3	19,6	15,6
Commercio all'Ingrosso	17,8	18,0	18,2	18,4	18,8	17,5	18,5	16,8	18,6	17,8	16,4
Commercio al Dettaglio	21,2	20,9	20,9	21,7	21,5	20,7	20,4	19,9	23,1	21,7	18,3
Altri Servizi	35,9	34,7	34,1	32,7	32,0	31,0	30,3	31,6	34,6	35,4	32,4
Trasporto e Magazzinaggio	41,3	41,5	39,8	39,1	37,9	38,0	35,6	35,0	39,7	38,1	35,4
Attività alberghiere e della ristorazione	31,5	27,8	26,0	26,6	23,5	24,9	24,4	26,0	27,9	28,7	27,0
Servizi di informazione e comunicazione	30,0	29,2	27,9	26,6	28,0	27,5	27,3	26,5	26,8	27,9	25,8
Attività professionali, scientifiche e tecniche	23,2	24,3	22,6	21,6	22,2	22,0	20,2	19,3	23,0	20,6	18,4
Noleggio, Ag. viaggio e servizi alle imprese	45,5	44,6	43,1	36,9	35,8	33,7	32,0	38,1	40,9	45,1	38,7
Istruzione	22,9	23,0	36,5	39,1	39,6	26,0	46,7	62,7	54,1	65,3	53,7
Sanità e assistenza sociale	130,6	107,2	109,7	115,0	108,9	96,3	99,9	88,5	110,1	113,3	97,1
Attività artistiche, sportive, di intrattenimento	29,3	30,7	33,9	34,1	31,7	32,3	32,0	32,8	35,4	38,3	39,2
Altre attività di servizi	45,1	43,1	44,4	38,3	38,7	36,5	42,5	37,5	47,6	42,6	41,5

VALORE AGGIUNTO SU VALORE DELLA PRODUZIONE %

VALORE AGGIUNTO SU VALORE DELLA PRODUZIONE %

Figura 14a
Valore Aggiunto su Valore della produzione % - Anno 2012 - Totale Imprese, Imprese Guida, Top 100, Imprese Eccellenti
valori medi

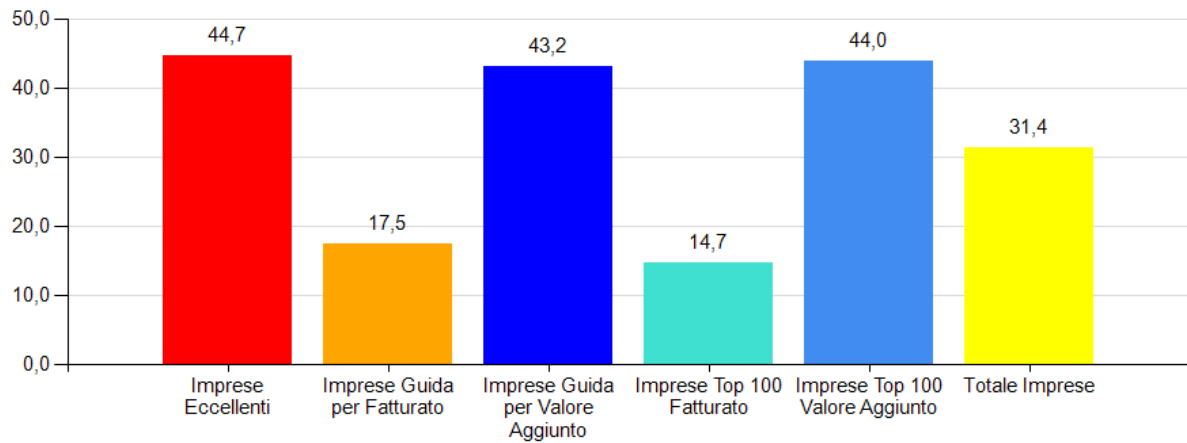


Figura 14b
Valore Aggiunto su Valore della produzione % - Anno 2012 - Imprese Eccellenti per classe di valore della produzione
valori medi

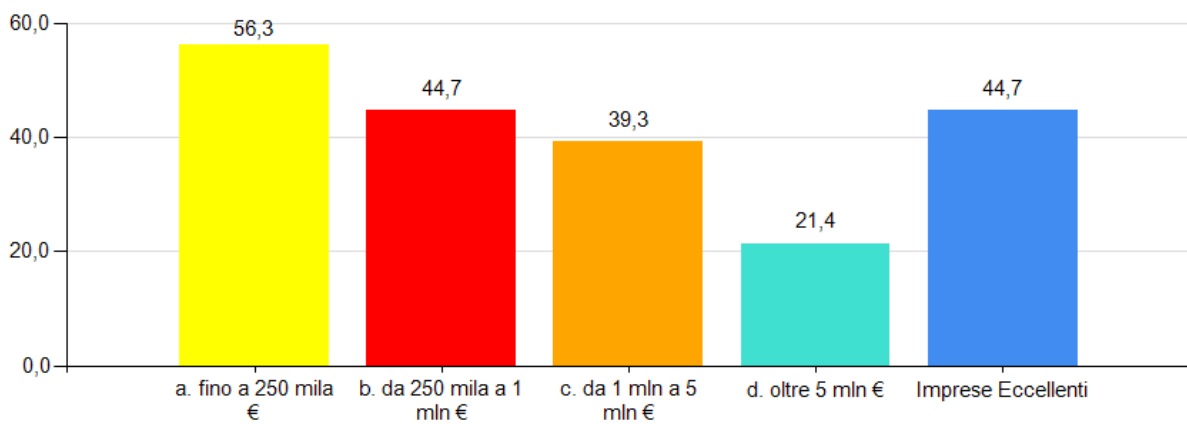


Tavola 14a
Valore Aggiunto su Valore della Produzione % - Totale Imprese, Imprese Guida, Top 100, Imprese Eccellenti
 valori medi

	2002	2003	2004	2005	2006	2007	2008	2009	2010	2011	2012
Totale Imprese	27,9	29,0	28,2	28,6	29,4	30,0	29,9	30,3	30,8	31,0	31,4
Imprese Eccellenti				41,2	41,3	42,6	45,2	45,7	47,7	45,6	44,7
Imprese Guida per Fatturato	14,6	14,1	16,2	15,9	16,7	16,5	16,6	17,4	17,2	16,8	17,5
Imprese Top 100 Fatturato	12,7	11,8	13,4	12,4	15,7	14,4	14,4	13,8	15,3	14,9	14,7
Imprese Guida per Valore Aggiunto	41,2	40,1	36,4	34,7	36,7	38,3	38,0	41,0	38,9	39,4	43,2
Imprese Top 100 Valore Aggiunto	42,5	40,6	41,8	38,6	38,1	36,1	35,4	41,8	36,3	45,6	44,0
Imprese per classe di Valore della produzione											
a. fino a 250 mila €	35,0	33,3	33,7	34,7	35,2	36,5	37,5	34,6	35,1	35,1	34,5
b. da 250 mila a 1 mln €	28,5	30,9	29,5	31,0	31,0	32,5	31,3	32,0	32,3	33,1	33,3
c. da 1 mln a 5 mln €	21,9	23,2	21,8	21,0	21,4	22,8	22,4	24,2	23,4	23,9	24,3
d. oltre 5 mln €	16,1	14,8	16,4	16,1	16,9	16,4	16,6	17,0	16,9	16,5	16,9
Imprese per settore di attività economica											
Manifattura	31,4	31,3	30,5	31,3	31,9	31,7	32,0	31,7	32,7	31,4	31,3
Costruzioni	32,2	33,3	32,2	32,7	32,1	34,5	32,5	33,7	34,2	35,0	35,7
Commercio	13,2	13,8	13,9	14,6	14,5	15,0	15,3	15,4	15,6	15,4	15,5
Altri Servizi	42,9	42,6	41,3	41,3	41,7	41,9	42,9	42,3	41,6	42,9	42,0

Tavola 14b
Valore Aggiunto su Valore della Produzione % - Imprese Eccellenti per classe di Valore della Produzione e per settore di attività economica
 valori medi

	2005	2006	2007	2008	2009	2010	2011	2012
Imprese Eccellenti	41,2	41,3	42,6	45,2	45,7	47,7	45,6	44,7
Imprese per classe di Valore della produzione								
a. fino a 250 mila €	58,6	60,7	60,5	58,0	57,6	60,0	55,9	56,3
b. da 250 mila a 1 mln €	41,2	44,6	45,1	48,3	46,4	48,6	48,7	44,7
c. da 1 mln a 5 mln €	32,8	31,6	33,0	34,4	39,3	43,4	36,5	39,3
d. oltre 5 mln €	21,9	20,9	21,1	24,7	26,2	21,9	24,4	21,4
Imprese per settore di attività economica								
Manifattura	35,8	39,4	42,2	42,8	42,9	46,1	37,7	42,1
Costruzioni	42,5	44,2	40,4	43,6	44,4	37,7	44,3	43,4
Commercio	20,2	18,3	20,0	20,4	20,8	55,6	20,9	19,6
Altri Servizi	59,1	55,1	56,5	56,3	57,6	59,0	56,2	56,8

Tavola 14c
Valore Aggiunto su Valore della Produzione % - Imprese per settori di attività economica
 valori medi

	2002	2003	2004	2005	2006	2007	2008	2009	2010	2011	2012
SARDEGNA	27,9	29,0	28,2	28,6	29,4	30,0	29,9	30,3	30,8	31,0	31,4
Estrattive	38,5	33,9	32,6	37,4	36,5	37,0	38,6	40,3	36,7	37,3	34,9
Manifattura	31,4	31,3	30,5	31,3	31,9	31,7	32,0	31,7	32,7	31,4	31,3
Alimentari	20,9	21,2	23,5	26,4	24,8	25,2	24,6	28,1	26,7	26,5	25,4
Bevande	23,0	20,7	20,8	23,6	27,3	30,6	21,7	24,3	26,0	25,6	23,7
Tessili e Abbigliamento	30,0	33,0	32,1	28,3	26,7	32,1	29,0	28,9	31,1	29,2	30,0
Legno e Sughero	33,1	31,7	32,8	32,5	33,8	31,2	33,6	32,1	32,5	33,7	33,0
Carta	27,5	27,3	27,6	24,2	25,9	23,2	22,1	21,3	23,6	23,1	25,0
Stampa	37,0	41,3	39,2	36,7	35,3	37,7	39,0	40,1	37,3	35,8	34,2
Coke e Petrolio	11,7	15,8	25,0	18,8	15,4	24,4	21,6	26,4	22,9	13,6	20,2
Chimica e Farmaceutici	23,5	23,1	23,5	18,2	19,4	23,6	20,3	23,3	29,8	18,3	23,1
Gomma e Plastica	29,4	34,1	31,1	29,9	31,5	30,6	27,8	28,2	27,1	26,4	26,7
Marmo, Granito e altri materiali edilizia	30,8	28,6	30,4	29,7	31,3	31,6	31,6	30,3	34,1	32,1	32,4
Metallo e prodotti in metallo	42,3	40,0	40,3	40,9	42,7	38,9	40,1	37,9	40,1	37,2	36,3
Elettronica	30,2	32,1	28,2	32,6	34,4	34,9	34,8	34,2	33,2	33,2	35,3
Meccanica	42,5	43,5	48,0	38,3	35,9	31,2	38,2	40,4	35,4	36,7	38,5
Mezzi di Trasporto	34,2	46,8	36,7	39,0	34,0	40,5	37,6	43,6	41,3	38,6	38,7
Fabbricazione mobili	31,5	31,9	21,6	28,0	22,4	25,7	31,9	26,6	27,8	23,6	23,3
Altre Manifatturiere	29,7	32,1	22,4	22,3	23,4	25,1	23,1	26,6	23,3	28,1	29,4
Riparazione, Manut. Installazione Macchinari	46,2	42,9	43,8	43,2	37,9	40,3	41,6	47,2	42,3	44,5	39,2
Energia, Gas, Acqua, Gestione Rifiuti	42,9	36,8	36,1	37,5	39,1	42,1	45,1	43,7	40,6	44,5	40,2
Energia, Gas	6,7	34,1	29,3	14,7	22,8	24,5	42,7	30,9	32,6	35,8	31,1
Acqua, Reti fognarie, Gestione Rifiuti	45,1	36,8	36,6	38,4	42,2	43,6	45,3	44,9	43,8	48,1	41,5
Costruzioni	32,2	33,3	32,2	32,7	32,1	34,5	32,5	33,7	34,2	35,0	35,7
Costruzione di edifici	31,0	31,9	30,4	30,1	31,3	33,4	30,8	32,9	33,4	35,1	35,4
Ingegneria civile	33,5	41,2	40,0	40,0	37,8	38,5	40,2	35,7	35,6	35,5	37,2
Lavori di costruzione specializzati	35,7	35,5	35,5	36,3	32,7	36,3	35,4	35,5	36,1	34,7	36,6
Commercio	13,2	13,8	13,9	14,6	14,5	15,0	15,3	15,4	15,6	15,4	15,5
Commercio e riparazione di auto e motoveicoli	10,8	12,3	12,6	11,2	12,9	13,9	15,2	16,2	15,3	16,8	18,3
Commercio all'Ingrosso	12,8	13,6	13,1	13,8	14,0	14,1	14,8	14,4	15,0	14,5	14,6
Commercio al Dettaglio	14,0	14,1	14,5	15,5	15,1	15,9	15,9	16,2	16,5	15,9	16,1
Altri Servizi	42,9	42,6	41,3	41,3	41,7	41,9	42,9	42,3	41,6	42,9	42,0
Trasporto e Magazzinaggio	41,3	42,8	40,7	39,5	41,3	39,4	39,3	43,4	41,2	40,0	40,7
Attività alberghiere e della ristorazione	38,8	37,3	37,3	37,7	37,1	39,1	39,4	39,1	39,0	39,2	39,7
Servizi di informazione e comunicazione	41,6	40,8	40,9	43,4	43,0	45,1	45,2	42,9	45,1	46,3	43,8
Attività professionali, scientifiche e tecniche	37,6	37,8	34,1	38,1	36,7	36,7	38,9	34,4	33,3	33,7	33,8
Noleggio, Ag. viaggio e servizi alle imprese	47,1	47,4	44,3	42,6	44,4	42,2	40,7	44,9	42,1	44,6	43,9
Istruzione	24,8	21,4	31,6	40,3	32,4	33,6	46,6	50,0	44,5	46,4	44,0
Sanità e assistenza sociale	69,1	64,7	64,7	65,7	64,9	63,3	63,3	64,3	62,0	64,6	65,7
Attività artistiche, sportive, di intrattenimento	45,4	46,2	45,1	46,8	41,6	43,8	45,2	41,3	43,5	45,1	40,9
Altre attività di servizi	40,5	43,4	40,4	37,5	42,7	42,3	43,6	44,3	43,3	42,9	44,7

Tavole sul grado di Autonomia Patrimoniale

LEVERAGE

LEVERAGE

Figura 15a
Leverage - Anno 2012 - Totale Imprese, Imprese Guida, Top 100, Imprese Eccellenti
valori mediani

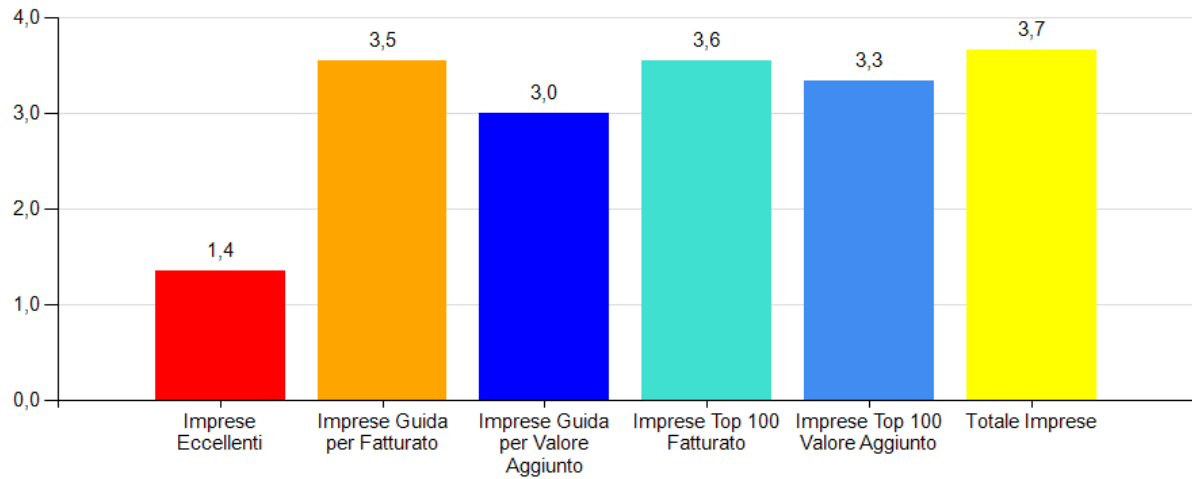


Figura 15b
Leverage - Anno 2012 - Imprese Eccellenti per classe di valore della produzione
valori mediani

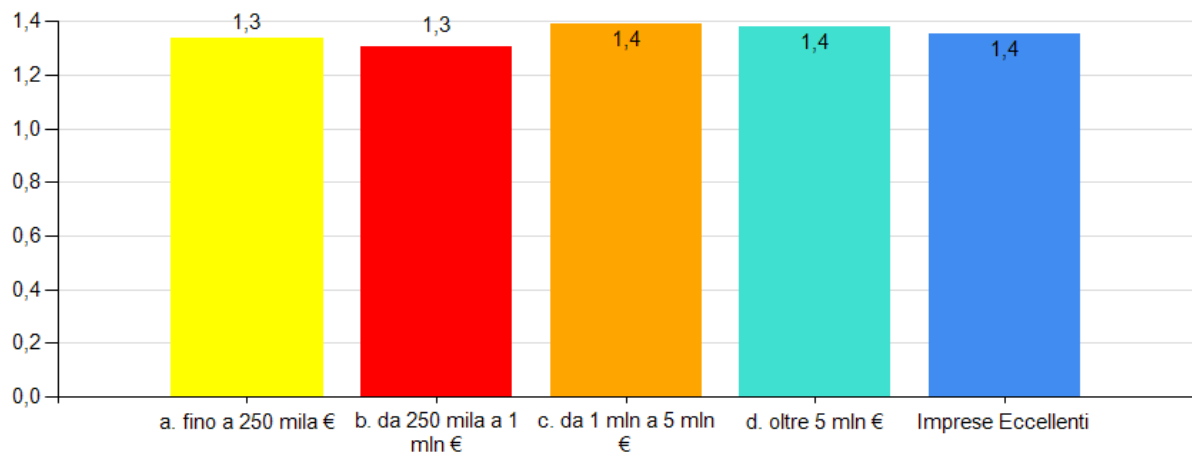


Tavola 15a
Leverage - Totale Imprese, Imprese Guida, Top 100, Imprese Eccellenti
 valori medi

	2002	2003	2004	2005	2006	2007	2008	2009	2010	2011	2012
Totale Imprese	5,1	4,9	5,2	5,0	5,0	4,9	4,3	4,0	3,9	3,8	3,7
Imprese Eccellenti				2,1	2,1	2,0	1,7	1,7	1,5	1,4	1,4
Imprese Guida per Fatturato	5,2	4,9	4,7	4,6	5,0	5,8	3,7	3,6	3,9	3,8	3,5
Imprese Top 100 Fatturato	4,7	4,5	5,2	3,7	4,2	5,5	4,0	3,7	3,3	4,0	3,6
Imprese Guida per Valore Aggiunto	4,3	4,4	4,5	4,1	4,2	4,7	3,2	3,2	3,3	3,1	3,0
Imprese Top 100 Valore Aggiunto	2,9	4,4	3,8	3,6	3,4	4,0	3,3	2,6	2,9	2,9	3,3
Imprese per classe di Valore della produzione											
a. fino a 250 mila €	3,6	3,7	3,7	3,6	3,5	3,5	3,2	3,0	3,0	3,0	3,0
b. da 250 mila a 1 mln €	6,9	6,5	6,9	6,8	6,6	6,1	5,3	5,2	5,1	4,7	4,3
c. da 1 mln a 5 mln €	6,6	6,5	7,1	7,0	6,7	6,3	5,3	4,6	4,6	4,6	4,3
d. oltre 5 mln €	5,2	5,0	5,1	4,7	5,2	5,6	3,9	3,7	4,0	3,7	3,6
Imprese per settore di attività economica											
Manifattura	3,9	3,9	4,4	4,3	4,4	4,3	3,5	3,4	3,5	3,4	3,4
Costruzioni	8,0	7,2	8,1	7,4	7,1	7,2	6,8	6,0	5,7	5,2	4,5
Commercio	6,1	5,8	5,9	5,6	5,8	5,7	4,7	4,4	4,3	4,1	3,8
Altri Servizi	3,9	3,7	4,0	3,9	3,8	3,9	3,4	3,2	3,1	3,2	3,1

Tavola 15b
Leverage - Imprese Eccellenti per classe di Valore della Produzione e per settore di attività economica
 valori medi

	2005	2006	2007	2008	2009	2010	2011	2012
Imprese Eccellenti	2,1	2,1	2,0	1,7	1,7	1,5	1,4	1,4
Imprese per classe di Valore della produzione								
a. fino a 250 mila €	1,8	1,8	1,7	1,6	1,7	1,2	1,3	1,3
b. da 250 mila a 1 mln €	2,3	2,3	2,1	1,8	1,7	1,5	1,4	1,3
c. da 1 mln a 5 mln €	2,1	2,1	2,1	1,8	1,9	1,6	1,5	1,4
d. oltre 5 mln €	1,8	1,9	2,1	1,7	1,4	1,6	1,7	1,4
Imprese per settore di attività economica								
Manifattura	2,2	2,2	1,9	1,7	1,7	1,7	1,5	1,3
Costruzioni	2,3	2,3	2,5	2,2	2,1	1,4	1,5	1,6
Commercio	1,9	2,1	1,9	1,6	1,6	1,5	1,5	1,3
Altri Servizi	2,1	2,0	1,9	1,6	1,5	1,5	1,4	1,4

Tavola 15c
Leverage - Imprese per settori di attività economica
 valori mediani

	2002	2003	2004	2005	2006	2007	2008	2009	2010	2011	2012
SARDEGNA	5,1	4,9	5,2	5,0	5,0	4,9	4,3	4,0	3,9	3,8	3,7
Estrattive	2,5	2,4	3,5	3,3	3,0	3,0	2,3	2,7	2,6	2,5	3,0
Manifattura	3,9	3,9	4,4	4,3	4,4	4,3	3,5	3,4	3,5	3,4	3,4
Alimentari	4,0	3,6	4,4	4,1	4,1	4,0	3,7	3,1	3,1	3,1	3,3
Bevande	2,3	2,2	2,4	3,0	3,3	4,2	2,6	2,8	2,3	2,3	2,3
Tessili e Abbigliamento	4,8	3,9	5,2	5,5	6,0	5,8	4,0	4,1	4,7	4,7	5,3
Legno e Sughero	5,1	4,1	4,8	5,4	4,7	5,3	3,4	3,9	4,4	4,2	3,6
Carta	3,3	4,8	3,0	2,2	3,4	3,8	2,7	3,7	4,5	3,4	2,8
Stampa	4,2	3,9	5,5	4,7	4,6	4,4	3,6	4,4	3,4	3,1	3,7
Coke e Petrolio	3,4	3,7	3,6	4,4	2,7	2,5	1,3	1,1	2,3	3,2	3,4
Chimica e Farmaceutici	3,0	3,3	4,2	3,8	4,1	3,6	2,0	1,7	2,5	2,4	2,5
Gomma e Plastica	3,8	2,2	3,7	3,2	3,6	4,3	3,1	2,4	4,3	4,0	3,5
Marmo, Granito e altri materiali edilizia	3,6	3,4	4,2	4,4	4,5	4,5	3,5	3,7	3,2	3,4	3,7
Metallo e prodotti in metallo	4,2	4,8	5,1	5,4	5,5	4,2	3,7	3,8	4,3	3,8	4,2
Elettronica	3,9	4,1	4,3	3,9	4,1	4,4	3,7	3,8	3,9	3,6	4,0
Meccanica	3,8	4,0	4,7	4,3	4,7	4,1	4,0	4,1	3,2	3,9	3,0
Mezzi di Trasporto	4,0	3,8	2,7	3,6	3,7	3,5	3,6	3,3	2,9	2,5	2,2
Fabbricazione mobili	6,0	7,6	8,2	6,0	7,3	9,8	5,0	3,7	4,6	3,3	3,7
Altre Manifatturiere	5,5	3,1	6,6	6,1	2,7	3,8	3,2	3,9	3,7	3,5	3,2
Riparazione, Manut. Installazione Macchinari	4,2	4,5	5,9	5,0	5,3	5,8	4,1	3,9	5,7	3,8	4,4
Energia, Gas, Acqua, Gestione Rifiuti	5,1	3,8	3,7	4,4	4,5	3,8	3,5	3,6	3,0	2,9	3,0
Energia, Gas	10,0	5,6	6,0	4,2	3,5	0,8	1,2	3,6	2,1	2,8	3,2
Acqua, Reti fognarie, Gestione Rifiuti	4,5	3,7	3,6	4,4	4,6	4,6	3,8	3,5	3,7	2,9	2,7
Costruzioni	8,0	7,2	8,1	7,4	7,1	7,2	6,8	6,0	5,7	5,2	4,5
Costruzione di edifici	8,4	7,4	8,6	7,6	7,4	7,5	7,2	6,3	5,9	5,4	5,0
Ingegneria civile	8,6	8,0	9,5	7,1	6,8	4,9	4,8	4,7	6,0	4,7	3,5
Lavori di costruzione specializzati	6,1	6,2	6,9	6,9	6,1	6,1	5,7	4,7	4,6	4,7	3,8
Commercio	6,1	5,8	5,9	5,6	5,8	5,7	4,7	4,4	4,3	4,1	3,8
Commercio e riparazione di auto e motoveicoli	6,0	5,7	5,7	5,1	4,5	4,8	3,8	3,8	4,0	3,7	3,3
Commercio all'Ingrosso	5,8	5,6	5,5	5,1	5,2	5,3	4,3	4,2	4,0	3,9	3,5
Commercio al Dettaglio	6,7	6,2	6,6	6,6	6,7	6,3	5,4	4,8	4,8	4,6	4,5
Altri Servizi	3,9	3,7	4,0	3,9	3,8	3,9	3,4	3,2	3,1	3,2	3,1
Trasporto e Magazzinaggio	4,2	4,2	4,4	4,2	4,8	4,1	3,9	3,9	4,1	3,5	3,7
Attività alberghiere e della ristorazione	4,5	4,8	5,0	4,8	4,4	5,0	3,4	3,4	3,4	3,4	3,7
Servizi di informazione e comunicazione	3,2	3,2	3,0	3,0	3,0	3,1	2,6	2,3	2,4	2,5	2,4
Attività professionali, scientifiche e tecniche	2,7	3,1	3,3	3,0	2,8	2,8	2,7	2,4	2,2	2,4	2,2
Noleggio, Ag. viaggio e servizi alle imprese	4,9	5,1	5,5	5,3	4,8	5,4	4,8	4,2	3,8	4,1	3,7
Istruzione	4,8	3,9	3,4	3,3	3,3	4,0	3,4	3,2	3,1	4,5	5,1
Sanità e assistenza sociale	3,1	3,0	3,4	3,1	3,2	3,0	3,0	3,2	2,7	2,8	2,7
Attività artistiche, sportive, di intrattenimento	4,6	3,7	4,5	5,2	5,1	4,8	5,0	4,1	3,8	3,6	3,2
Altre attività di servizi	4,5	4,6	4,4	3,9	5,2	3,7	3,2	3,2	3,6	4,0	4,4

ATTIVO CORRENTE SU INVESTIMENTI %

ATTIVO CORRENTE SU INVESTIMENTI %

Figura 16a
Attivo Corrente su Investimenti % - Anno 2012 - Totale Imprese, Imprese Guida, Top 100, Imprese Eccellenti
valori medi

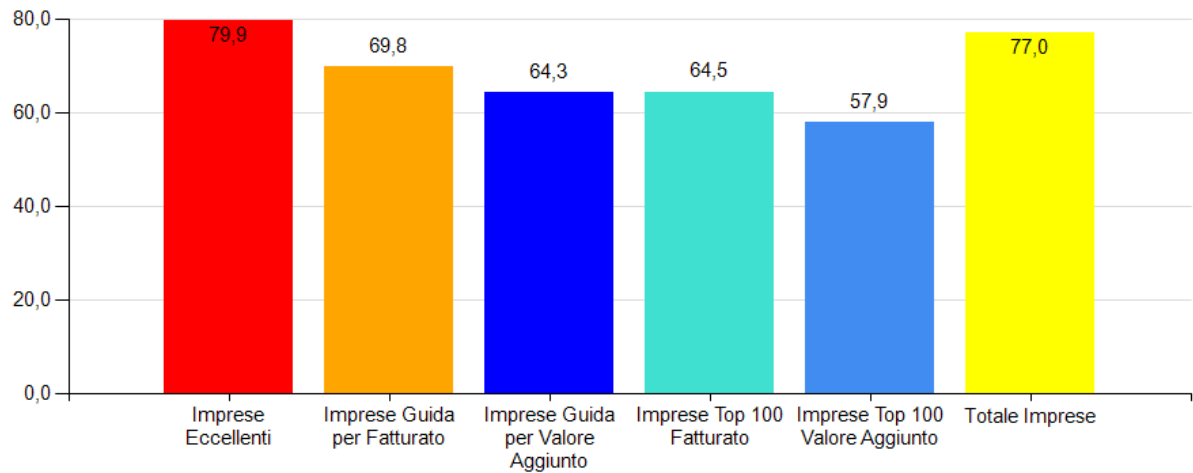


Figura 16b
Attivo Corrente su Investimenti % - Anno 2012 - Imprese Eccellenti per classe di valore della produzione
valori medi

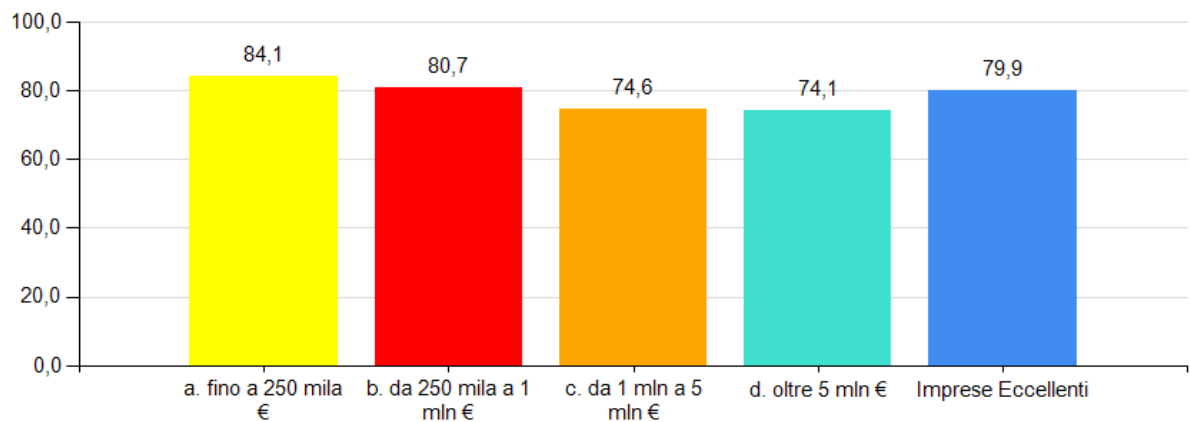


Tavola 16a**Attivo Corrente su Investimenti% - Totale Imprese, Imprese Guida, Top 100, Imprese Eccellenti**
valori mediani

	2002	2003	2004	2005	2006	2007	2009	2010	2011	2012
Totale Imprese	76,8	76,7	76,1	76,3	76,6	76,7	77,0	77,1	77,2	77,0
Imprese Eccellenti				74,3	74,6	74,8	74,6	76,2	76,1	79,9
Imprese Guida per Fatturato	74,5	75,7	74,5	74,0	76,1	75,5	68,2	69,3	68,8	69,8
Imprese Top 100 Fatturato	75,6	79,1	77,6	71,1	73,4	75,9	67,4	64,8	66,8	64,5
Imprese Guida per Valore Aggiunto	67,0	67,5	68,3	68,3	70,1	67,3	64,2	65,3	64,6	64,3
Imprese Top 100 Valore Aggiunto	60,0	59,5	61,1	62,4	62,1	61,5	53,2	57,7	59,2	57,9
Imprese per classe di Valore della produzione										
a. fino a 250 mila €	74,1	75,8	72,7	72,4	72,6	74,3	77,1	78,2	78,7	79,6
b. da 250 mila a 1 mln €	78,3	77,5	78,9	79,0	79,4	79,1	79,6	78,9	78,8	77,9
c. da 1 mln a 5 mln €	77,0	77,0	77,1	78,1	77,5	78,4	76,3	74,9	75,0	73,4
d. oltre 5 mln €	74,4	75,2	73,9	74,1	75,3	74,8	68,5	69,2	68,6	69,2
Imprese per settore di attività economica										
Manifattura	63,6	62,9	62,4	61,5	62,4	61,9	59,6	59,2	60,7	61,4
Costruzioni	87,5	87,2	87,4	88,0	88,7	88,6	88,8	89,7	89,5	88,2
Commercio	84,2	84,6	83,5	83,7	83,8	84,1	81,8	82,5	82,1	81,9
Altri Servizi	66,7	69,1	66,7	66,5	66,7	67,0	68,5	69,1	69,3	70,5

Tavola 16b**Attivo Corrente su Investimenti% - Imprese Eccellenti per classe di Valore della Produzione e per settore di attività economica**
valori mediani

	2005	2006	2007	2008	2009	2010	2011	2012
Imprese Eccellenti	74,3	74,6	74,8	73,3	74,6	76,2	76,1	79,9
Imprese per classe di Valore della produzione								
a. fino a 250 mila €	75,0	78,8	77,3	80,7	81,3	85,0	80,5	84,1
b. da 250 mila a 1 mln €	79,0	75,0	74,8	74,4	74,6	76,8	77,7	80,7
c. da 1 mln a 5 mln €	70,6	72,9	74,8	69,4	73,4	73,6	73,6	74,6
d. oltre 5 mln €	71,1	76,0	70,7	61,6	62,2	74,7	69,3	74,1
Imprese per settore di attività economica								
Manifattura	65,2	72,0	67,2	60,1	65,3	77,0	69,9	71,7
Costruzioni	78,4	82,4	84,5	83,2	81,3	79,1	86,1	85,9
Commercio	80,5	81,5	81,7	73,3	75,8	69,2	81,6	84,1
Altri Servizi	72,4	68,8	68,2	73,3	74,4	71,6	70,5	76,2

Tavola 16c
Attivo Corrente su Investimenti % - Imprese per settori di attività economica
 valori mediani

	2002	2003	2004	2005	2006	2007	2008	2009	2010	2011	2012
SARDEGNA	76,8	76,7	76,1	76,3	76,6	76,7	76,2	77,0	77,1	77,2	77,0
Estrattive	57,6	65,1	64,0	57,1	56,6	57,2	61,3	59,8	64,2	67,8	62,1
Manifattura	63,6	62,9	62,4	61,5	62,4	61,9	58,4	59,6	59,2	60,7	61,4
Alimentari	51,4	54,4	51,3	50,4	50,1	51,4	49,9	48,8	45,7	54,9	56,2
Bevande	56,0	56,8	54,8	54,8	52,7	52,9	50,1	50,0	44,7	46,1	48,3
Tessili e Abbigliamento	70,8	57,0	57,0	60,5	60,8	61,8	49,8	52,9	50,0	71,5	73,5
Legno e Sughero	67,6	66,5	67,0	67,4	67,9	66,8	58,4	57,4	64,1	54,8	65,0
Carta	56,9	59,8	54,3	56,0	57,2	60,3	53,3	53,8	58,3	60,7	49,9
Stampa	70,1	67,1	66,6	69,4	68,5	68,9	56,4	59,0	57,4	59,3	54,7
Coke e Petrolio	75,1	74,9	71,4	70,3	75,8	60,0	53,1	50,2	55,8	60,1	59,8
Chimica e Farmaceutici	60,4	61,4	59,5	60,0	58,2	63,3	54,4	56,5	57,6	54,1	52,5
Gomma e Plastica	50,1	51,9	58,4	58,5	62,4	57,4	62,2	68,6	70,0	66,9	60,9
Marmo, Granito e altri materiali edilizia	64,2	58,3	60,9	65,6	64,7	64,3	59,2	62,1	55,1	58,0	59,4
Metallo e prodotti in metallo	68,2	71,9	70,5	71,3	71,7	72,7	69,5	65,8	70,8	71,1	71,6
Elettronica	74,4	75,1	68,9	62,9	67,9	70,6	63,9	63,3	70,9	70,9	69,6
Meccanica	72,1	75,7	71,2	65,3	65,4	54,6	69,2	72,5	68,9	76,5	69,1
Mezzi di Trasporto	55,2	54,0	63,7	56,5	55,6	57,6	55,1	65,5	67,7	57,6	53,2
Fabbricazione mobili	61,9	57,1	74,4	80,6	77,3	71,4	75,8	79,9	76,9	69,9	77,9
Altre Manifatturiere	51,9	58,0	53,4	57,2	60,3	57,8	49,2	59,2	59,2	60,5	56,9
Riparazione, Manut. Installazione Macchinari	73,3	76,8	78,5	74,3	76,8	72,8	75,1	68,8	69,6	75,8	71,1
Energia, Gas, Acqua, Gestione Rifiuti	70,5	65,5	61,0	66,3	63,1	63,0	66,0	70,6	70,6	62,3	62,7
Energia, Gas	57,3	79,1	28,0	43,1	23,5	50,7	47,5	46,5	46,8	53,3	38,1
Acqua, Reti fognarie, Gestione Rifiuti	70,6	65,2	63,8	68,7	67,7	65,3	67,5	72,1	72,3	62,3	65,9
Costruzioni	87,5	87,2	87,4	88,0	88,7	88,6	89,1	88,8	89,7	89,5	88,2
Costruzione di edifici	90,0	89,3	89,8	90,2	90,8	90,6	91,3	91,1	91,3	90,8	90,0
Ingegneria civile	79,3	81,1	82,9	79,8	81,7	83,2	84,7	80,7	78,6	80,5	79,6
Lavori di costruzione specializzati	83,6	82,5	81,1	82,7	83,2	83,1	83,8	84,6	86,0	85,4	85,1
Commercio	84,2	84,6	83,5	83,7	83,8	84,1	82,2	81,8	82,5	82,1	81,9
Commercio e riparazione di auto e motoveicoli	84,5	85,0	83,0	81,1	79,1	80,7	76,3	76,9	77,7	75,6	75,5
Commercio all'Ingrosso	86,2	86,9	86,0	85,6	86,4	86,5	85,7	86,1	85,3	85,8	86,3
Commercio al Dettaglio	81,5	81,8	80,5	81,7	82,1	82,2	80,2	79,3	80,0	80,5	79,6
Altri Servizi	66,7	69,1	66,7	66,5	66,7	67,0	67,3	68,5	69,1	69,3	70,5
Trasporto e Magazzinaggio	69,1	69,7	69,5	68,9	68,4	67,9	66,9	68,2	68,2	68,9	71,4
Attività alberghiere e della ristorazione	35,4	38,3	35,3	33,9	33,9	34,0	32,2	35,3	36,5	35,0	37,9
Servizi di informazione e comunicazione	72,3	71,7	72,2	71,3	73,5	71,6	74,7	75,0	76,1	78,4	80,0
Attività professionali, scientifiche e tecniche	72,4	76,0	74,6	73,9	75,6	77,7	76,2	77,3	79,6	79,5	80,5
Noleggio, Ag. viaggio e servizi alle imprese	72,3	74,1	70,7	71,2	73,3	74,1	72,3	76,8	74,1	73,6	73,7
Istruzione	77,0	76,3	75,5	77,8	76,3	77,3	79,5	78,1	80,4	82,3	83,3
Sanità e assistenza sociale	82,9	83,1	81,8	79,6	76,8	80,0	81,8	82,2	83,3	85,7	84,3
Attività artistiche, sportive, di intrattenimento	56,7	67,0	67,9	67,1	62,9	66,9	66,1	66,7	69,2	65,8	71,2
Altre attività di servizi	67,8	66,7	69,2	62,8	63,6	69,5	73,0	73,3	69,2	68,1	68,2

Tavole sull'Intensità di Capitale

IMMOBILIZZAZIONI MATERIALI SU FATTURATO %

IMMOBILIZZAZIONI MATERIALI SU FATTURATO %

Figura 17a
Immobilizzazioni Materiali su Fatturato % - Anno 2012 -Totale Imprese, Imprese Guida, Top 100, Imprese Eccellenti
valori medi

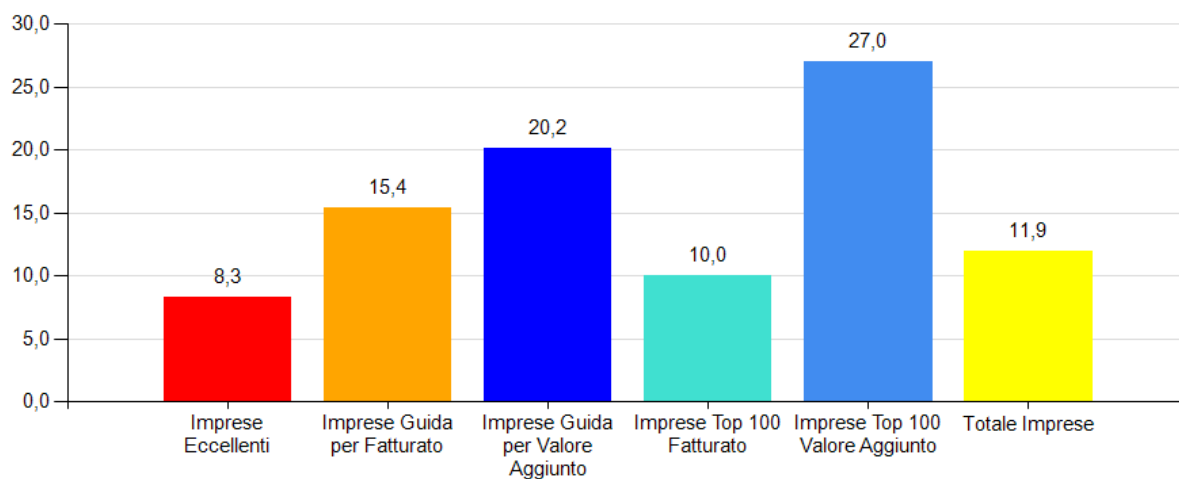


Figura 17b
Immobilizzazioni materiali su Fatturato % - Anno 2012 - Imprese Eccellenti per classe di valore della produzione
valori medi

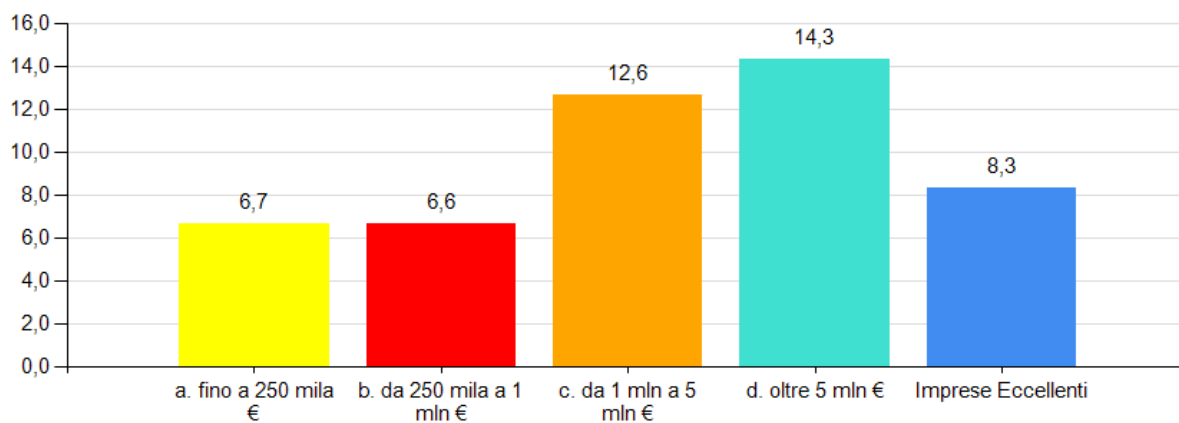


Tavola 17a**Immobilizzazioni Materiali su Fatturato % - Totale Imprese, Imprese Guida, Top 100, Imprese Eccellenti valori medi**

	2002	2003	2004	2005	2006	2007	2008	2009	2010	2011	2012
Totale Imprese	13,5	13,7	13,7	13,6	13,8	13,3	13,4	12,9	6,6	12,7	11,9
Imprese Eccellenti				11,8	11,9	10,3	12,9	10,6	10,7	11,2	8,3
Imprese Guida per Fatturato	10,5	10,5	10,9	11,0	10,5	10,4	14,6	17,5	8,7	16,2	15,4
Imprese Top 100 Fatturato	8,1	6,4	6,0	12,3	11,7	7,4	9,3	11,7	9,2	10,6	10,0
Imprese Guida per Valore Aggiunto	23,2	23,9	19,7	19,1	19,0	18,7	22,7	20,2	13,7	21,1	20,2
Imprese Top 100 Valore Aggiunto	29,4	28,0	28,6	25,6	24,5	24,0	25,0	26,2	14,7	22,8	27,0
Imprese per classe di Valore della produzione											
a. fino a 250 mila €	17,6	16,9	19,1	18,8	20,0	17,2	16,9	14,8	7,3	13,9	12,5
b. da 250 mila a 1 mln €	11,1	11,7	11,2	11,5	10,8	11,0	10,8	10,2	5,6	10,6	10,2
c. da 1 mln a 5 mln €	12,9	12,4	12,1	11,2	11,8	11,6	12,9	12,6	6,6	13,3	13,2
d. oltre 5 mln €	12,0	12,2	12,0	11,2	11,6	11,6	16,3	17,8	9,1	16,8	16,1
Imprese per settore di attività economica											
Manifattura	33,8	35,7	37,5	39,1	39,5	35,4	41,8	41,1	22,4	37,6	35,2
Costruzioni	10,0	10,1	10,7	10,0	10,0	9,2	9,6	9,9	4,5	9,6	9,0
Commercio	6,4	6,4	6,7	6,8	6,7	6,6	7,2	7,4	3,8	7,4	7,4
Altri Servizi	18,4	17,3	18,2	17,6	18,2	16,7	16,7	14,5	7,8	14,2	12,7

Tavola 17b**Immobilizzazioni Materiali su Fatturato % - Imprese Eccellenti per classe di Valore della Produzione e per settore di attività economica valori medi**

	2005	2006	2007	2008	2009	2010	2011	2012
Imprese Eccellenti	11,8	11,9	10,3	12,9	10,6	10,7	11,2	8,3
Imprese per classe di Valore della produzione								
a. fino a 250 mila €	16,0	13,3	10,9	11,6	7,3	8,3	8,6	6,7
b. da 250 mila a 1 mln €	8,4	11,0	9,5	10,4	9,1	9,7	9,1	6,6
c. da 1 mln a 5 mln €	12,5	12,5	9,8	14,8	13,4	14,5	13,2	12,6
d. oltre 5 mln €	14,1	11,3	13,7	19,5	20,4	10,9	15,9	14,3
Imprese per settore di attività economica								
Manifattura	23,1	18,9	23,7	28,4	21,8	19,0	24,0	21,6
Costruzioni	9,4	9,8	8,1	8,6	8,9	9,2	8,4	4,3
Commercio	7,1	8,0	6,9	11,1	7,7	7,4	6,5	5,3
Altri Servizi	13,8	14,7	13,0	13,2	9,7	11,0	11,8	8,3

Tavola 17c
Immobilizzazioni Materiali su Fatturato % - Imprese per settori di attività economica
 valori medi

	2002	2003	2004	2005	2006	2007	2008	2009	2010	2011	2012
SARDEGNA	13,5	13,7	13,7	13,6	13,8	13,3	13,4	12,9	6,6	12,7	11,9
Estrattive	50,8	45,2	35,8	40,5	41,9	43,9	46,7	48,8	39,7	47,2	49,1
Manifattura	33,8	35,7	37,5	39,1	39,5	35,4	41,8	41,6	22,4	37,6	35,2
Alimentari	42,1	41,8	48,1	52,3	50,4	50,5	54,9	44,6	31,3	40,8	35,2
Bevande	70,9	60,7	92,6	101,4	111,7	113,3	119,4	117,2	112,6	122,2	124,0
Tessili e Abbigliamento	28,1	28,9	34,3	48,2	46,1	48,6	62,6	66,5	11,0	28,8	27,7
Legno e Sughero	35,4	43,2	47,7	44,8	38,5	34,4	45,8	52,2	35,2	54,6	45,8
Carta	58,3	50,5	59,7	65,2	50,2	46,1	71,3	66,4	37,9	37,3	55,9
Stampa	27,9	25,8	36,4	28,4	34,5	27,7	43,5	32,6	13,5	38,5	41,0
Coke e Petrolio	5,9	12,4	12,3	9,1	11,2	14,9	29,7	27,1	1,1	23,5	24,1
Chimica e Farmaceutici	27,7	29,3	38,9	46,4	75,1	39,1	81,5	60,0	27,2	43,3	43,7
Gomma e Plastica	57,8	46,4	51,1	48,9	44,8	45,4	27,2	26,4	14,7	35,1	48,9
Marmo, Granito e altri materiali edilizia	42,0	50,8	41,0	38,0	34,2	37,7	55,3	45,8	27,7	60,2	58,6
Metallo e prodotti in metallo	22,9	21,3	20,0	19,3	19,4	20,3	23,0	30,6	13,6	21,4	21,5
Elettronica	18,3	18,1	19,7	21,6	19,3	14,6	18,9	23,5	11,3	18,5	17,6
Meccanica	18,7	17,9	26,7	25,5	21,7	22,5	20,2	19,8	15,2	23,7	27,6
Mezzi di Trasporto	41,3	50,9	40,7	65,4	65,6	59,3	51,6	46,5	23,9	39,3	45,9
Fabbricazione mobili	18,8	18,4	13,6	19,6	11,2	15,8	14,6	14,2	8,1	17,8	27,8
Altre Manifatturiere	75,0	77,6	77,2	57,4	45,3	58,2	70,6	46,7	32,9	38,5	28,6
Riparazione, Manut. Installazione Macchinari	18,5	15,1	10,9	11,9	13,6	19,3	16,5	15,9	11,9	20,3	21,0
Energia, Gas, Acqua, Gestione Rifiuti	20,9	24,4	29,4	20,0	23,8	26,9	23,5	22,1	15,2	28,4	31,1
Energia, Gas	95,4	73,4	188,8	200,0	286,2	143,6	207,9	202,1	93,4	91,5	200,3
Acqua, Reti fognarie, Gestione Rifiuti	19,5	24,4	23,3	16,9	21,9	26,4	21,6	18,3	14,1	27,8	25,5
Costruzioni	10,0	10,1	10,7	10,0	10,0	9,2	9,6	9,9	4,5	9,6	9,0
Costruzione di edifici	9,2	9,6	9,4	8,8	8,4	8,3	8,9	9,2	3,8	9,3	8,6
Ingegneria civile	13,3	14,4	15,4	17,3	15,4	12,9	14,5	14,3	11,4	11,7	11,2
Lavori di costruzione specializzati	12,4	10,7	14,0	12,0	12,6	11,9	11,1	10,5	5,7	9,7	8,8
Commercio	6,4	6,4	6,7	6,8	6,7	6,6	7,2	7,4	3,8	7,4	7,4
Commercio e riparazione di auto e motoveicoli	5,6	5,7	7,4	7,4	8,1	7,6	9,8	11,8	5,4	12,9	12,5
Commercio all'Ingrosso	6,0	5,8	6,1	6,2	6,3	6,0	6,2	6,3	3,3	6,6	6,5
Commercio al Dettaglio	7,1	7,0	7,2	7,1	6,9	7,0	7,3	7,4	3,9	7,0	7,4
Altri Servizi	18,4	17,3	18,2	17,6	18,2	16,7	16,7	14,5	7,8	14,2	12,7
Trasporto e Magazzinaggio	18,4	18,3	17,0	15,9	16,9	17,6	19,7	17,6	8,5	15,2	16,3
Attività alberghiere e della ristorazione	38,3	44,5	47,3	44,6	49,2	46,8	50,0	39,5	18,2	36,2	31,8
Servizi di informazione e comunicazione	20,0	17,2	17,1	20,0	17,8	18,2	14,0	13,1	8,3	12,2	10,6
Attività professionali, scientifiche e tecniche	18,7	18,0	19,0	19,7	17,3	15,8	15,4	12,0	5,2	11,4	9,9
Noleggio, Ag. viaggio e servizi alle imprese	11,8	13,3	13,7	12,9	12,9	11,1	12,1	9,6	5,7	10,5	10,1
Istruzione	9,7	8,2	8,5	12,3	11,7	7,1	8,7	7,4	5,0	10,2	6,8
Sanità e assistenza sociale	4,2	5,4	5,1	5,9	5,9	5,1	5,3	4,8	2,3	5,1	4,5
Attività artistiche, sportive, di intrattenimento	24,8	19,3	15,5	13,6	15,7	12,9	15,7	21,9	8,9	20,0	13,0
Altre attività di servizi	22,5	22,6	21,8	19,3	22,6	21,2	20,9	12,2	7,9	14,0	15,9

ATTIVO CORRENTE SU FATTURATO %

ATTIVO CORRENTE SU FATTURATO %

Figura 18a
Attivo Corrente su Fatturato % - Anno 2012 - Totale Imprese, Imprese Guida, Top 100, Imprese Eccellenti

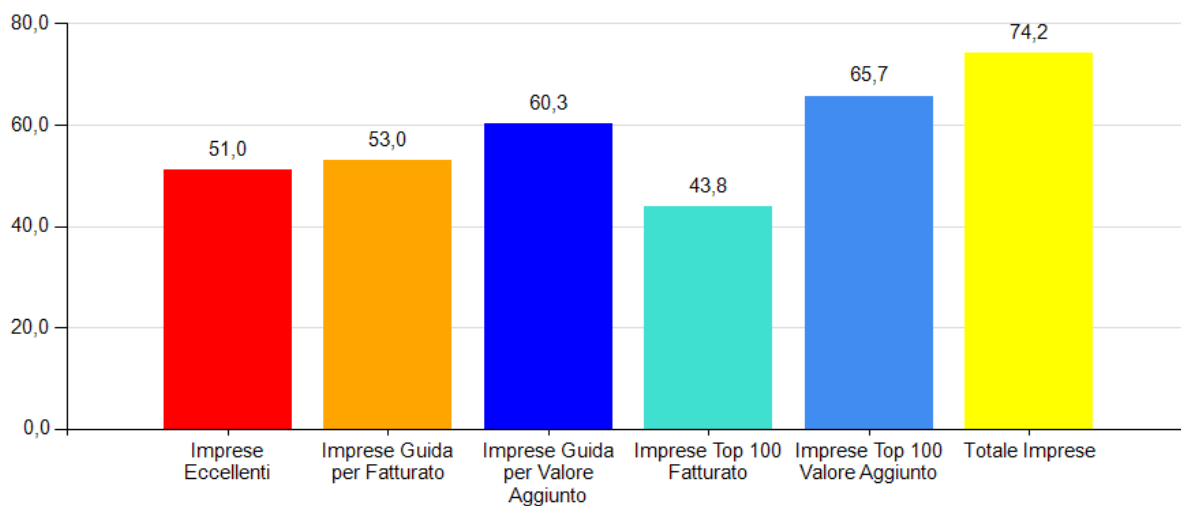


Figura 18b
Attivo Corrente su Fatturato % - Anno 2012 - Imprese Eccellenti per classe di valore della produzione valori medi

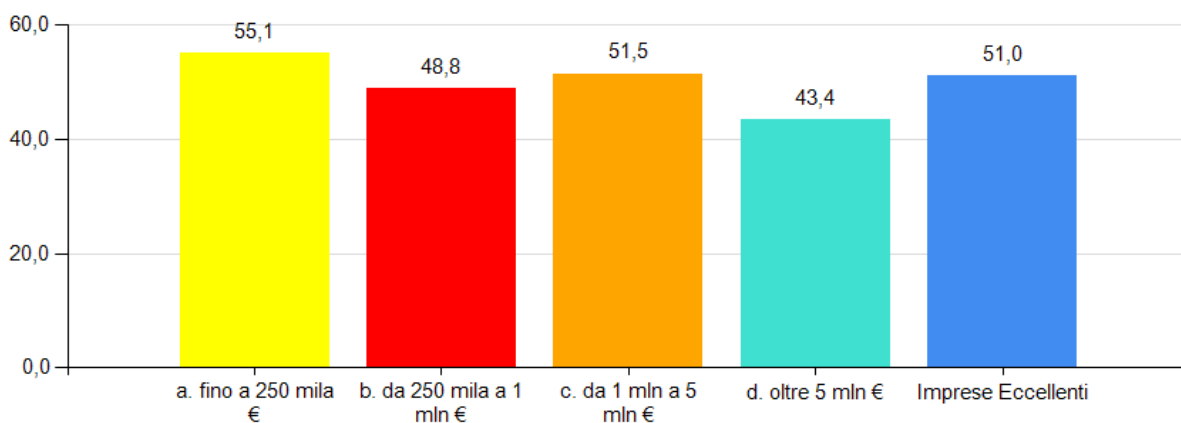


Tavola 18a**Attivo Corrente su Fatturato % - Totale Imprese, Imprese Guida, Top 100, Imprese Eccellenti**
valori mediani

	2002	2003	2004	2005	2006	2007	2008	2009	2010	2011	2012
Totale Imprese	71,5	71,5	69,3	70,2	71,3	69,9	70,6	72,7	58,3	74,5	74,2
Imprese Eccellenti				47,6	48,7	46,7	47,4	49,1	47,9	53,9	51,0
Imprese Guida per Fatturato	46,7	46,7	47,8	49,4	50,9	51,6	48,0	50,9	42,8	50,3	53,0
Imprese Top 100 Fatturato	44,8	43,7	43,0	43,0	44,7	45,5	42,9	45,4	36,4	45,1	43,8
Imprese Guida per Valore Aggiunto	65,2	63,3	60,9	61,6	65,1	60,8	59,8	60,4	51,6	59,1	60,3
Imprese Top 100 Valore Aggiunto	65,6	63,0	62,2	61,8	61,5	58,8	60,4	62,8	54,0	65,8	65,7
Imprese per classe di Valore della produzione											
a. fino a 250 mila €	97,3	92,1	90,7	93,7	97,5	92,3	95,7	94,8	75,0	101,0	102,5
b. da 250 mila a 1 mln €	63,8	65,0	64,1	64,6	63,9	63,0	62,3	64,1	51,2	65,1	64,7
c. da 1 mln a 5 mln €	59,3	61,8	60,6	61,2	60,4	60,9	61,6	62,0	49,4	62,1	58,8
d. oltre 5 mln €	48,3	48,9	50,4	50,9	53,2	52,6	49,5	52,6	42,5	51,9	50,6
Imprese per settore di attività economica											
Manifattura	79,9	80,9	80,5	80,5	80,1	78,8	76,0	82,6	70,5	82,7	82,8
Costruzioni	110,6	100,8	100,9	99,7	103,1	101,2	105,7	108,8	87,1	122,5	122,4
Commercio	59,0	59,8	58,4	59,6	60,6	61,1	62,9	63,4	51,1	66,3	67,1
Altri Servizi	62,5	63,0	60,1	61,9	62,8	60,5	60,9	60,4	48,4	61,5	60,0

Tavola 18b**Attivo Corrente su Fatturato % - Imprese Eccellenti per classe di Valore della Produzione e per settore di attività economica**
valori mediani

	2005	2006	2007	2008	2009	2010	2011	2012
Imprese Eccellenti	47,6	48,7	46,7	47,4	49,1	47,9	53,9	51,0
Imprese per classe di Valore della produzione								
a. fino a 250 mila €	55,6	51,0	52,4	62,8	54,6	56,4	59,1	55,1
b. da 250 mila a 1 mln €	45,6	47,0	46,2	45,3	46,4	44,4	54,5	48,8
c. da 1 mln a 5 mln €	46,8	48,7	45,5	45,6	49,7	49,2	52,7	51,5
d. oltre 5 mln €	44,0	46,1	45,6	43,4	47,1	42,9	43,7	43,4
Imprese per settore di attività economica								
Manifattura	54,4	55,9	52,3	55,4	55,8	60,7	64,3	64,8
Costruzioni	48,2	50,0	50,5	49,4	58,4	48,6	60,1	53,5
Commercio	43,9	45,2	43,0	45,2	40,1	41,7	49,5	45,1
Altri Servizi	46,6	46,9	46,7	46,2	47,8	46,2	49,5	50,3

Tavola 18c
Attivo Corrente su Fatturato % - Imprese per settori di attività economica (valori mediani)

	2002	2003	2004	2005	2006	2007	2008	2009	2010	2011	2012
SARDEGNA	71,5	71,5	69,3	70,2	71,3	69,9	70,6	72,7	58,3	74,5	74,2
Estrattive	103,8	109,6	97,7	92,4	92,1	107,8	96,8	107,7	103,3	113,0	133,0
Manifattura	79,9	80,9	80,5	80,5	80,1	78,8	76,0	82,1	70,5	82,7	82,8
Alimentari	60,7	67,7	64,6	63,3	65,3	63,0	62,2	62,5	51,4	66,5	63,6
Bevande	92,4	92,7	109,4	123,2	114,7	138,5	149,1	132,0	123,0	116,8	141,8
Tessili e Abbigliamento	80,7	92,2	103,6	105,2	108,0	109,5	133,3	124,4	85,7	117,9	123,3
Legno e Sughero	94,2	86,1	96,6	88,8	91,5	82,5	93,4	89,2	80,6	83,3	97,4
Carta	82,6	79,5	67,1	79,9	84,1	83,6	81,5	88,4	73,5	80,0	75,1
Stampa	89,5	76,4	84,7	89,1	102,1	84,6	64,1	66,0	58,3	75,7	79,1
Coke e Petrolio	62,8	68,0	25,9	28,0	38,7	33,1	43,1	53,3	20,7	46,4	63,8
Chimica e Farmaceutici	84,1	89,4	77,8	81,5	82,1	83,1	82,2	82,9	71,7	87,7	80,4
Gomma e Plastica	73,7	85,5	87,7	83,1	80,5	76,5	73,0	78,4	76,2	76,9	81,8
Marmo, Granito e altri materiali edilizia	87,1	91,7	82,6	87,3	78,9	85,6	89,6	92,2	80,5	104,5	113,2
Metallo e prodotti in metallo	73,1	75,3	75,9	69,9	74,0	72,0	63,1	79,9	72,3	80,5	79,8
Elettronica	83,6	80,2	77,5	75,4	78,7	72,0	72,0	78,0	65,5	81,5	76,1
Meccanica	74,2	90,9	95,4	83,6	99,7	73,4	76,5	74,3	72,7	97,2	118,0
Mezzi di Trasporto	78,9	85,6	92,0	99,9	87,8	95,0	88,3	93,5	74,4	89,8	82,0
Fabbricazione mobili	83,8	67,6	82,8	82,3	58,2	65,5	81,1	85,1	68,2	98,0	84,8
Altre Manifatturiere	130,0	166,7	130,9	134,5	96,6	101,9	88,9	117,7	81,8	90,6	76,1
Riparazione, Manut. Installazione Macchinari	87,1	80,6	69,6	81,1	72,0	76,7	61,4	71,4	72,1	73,7	65,5
Energia, Gas, Acqua, Gestione Rifiuti	70,2	76,8	66,9	79,2	74,8	76,8	71,8	80,3	73,0	77,1	90,9
Energia, Gas	250,0	153,8	114,3	78,9	94,7	81,7	168,1	201,2	170,9	145,1	320,8
Acqua, Reti fognarie, Gestione Rifiuti	68,5	76,8	66,2	79,5	70,9	76,8	71,7	74,0	70,0	70,1	72,5
Costruzioni	110,6	100,8	100,9	99,7	103,1	101,2	105,7	108,8	87,1	122,5	122,4
Costruzione di edifici	130,2	127,6	122,7	120,5	123,3	122,0	128,5	135,5	105,7	162,6	159,3
Ingegneria civile	82,9	86,0	79,4	86,6	98,3	79,5	82,4	78,8	79,1	86,2	84,8
Lavori di costruzione specializzati	79,0	70,3	72,1	71,8	73,4	68,9	72,8	75,9	62,4	76,0	78,4
Commercio	59,0	59,8	58,4	59,6	60,6	61,1	62,9	63,4	51,1	66,3	67,1
Commercio e riparazione di auto e motoveicoli	51,8	47,9	50,8	49,7	50,8	51,4	54,2	53,8	46,5	56,8	61,3
Commercio all'Ingrosso	61,7	62,2	61,5	61,6	64,0	63,5	65,7	68,1	55,3	71,0	71,4
Commercio al Dettaglio	57,7	59,5	57,5	59,6	59,9	60,8	61,5	61,7	47,5	63,9	63,9
Altri Servizi	62,5	63,0	60,1	61,9	62,8	60,5	60,9	60,4	48,4	61,5	60,0
Trasporto e Magazzinaggio	56,4	54,8	53,3	54,7	55,6	57,7	59,5	61,9	48,8	57,4	56,5
Attività alberghiere e della ristorazione	36,1	39,1	37,8	39,2	40,7	36,6	37,2	35,2	28,3	36,6	34,5
Servizi di informazione e comunicazione	90,5	87,4	84,9	89,7	88,7	86,6	92,3	85,9	78,7	94,0	95,7
Attività professionali, scientifiche e tecniche	95,0	94,7	90,7	96,2	95,6	92,9	95,2	94,2	75,2	98,9	100,8
Noleggio, Ag. viaggio e servizi alle imprese	56,3	60,3	59,8	59,8	60,6	58,5	57,1	60,0	50,2	57,6	59,7
Istruzione	56,8	70,5	54,5	65,5	61,1	66,2	64,9	54,3	52,4	72,2	70,5
Sanità e assistenza sociale	41,3	41,7	42,0	40,7	41,4	42,5	42,4	43,6	35,1	46,9	46,2
Attività artistiche, sportive, di intrattenimento	73,1	63,8	61,6	58,1	63,3	59,3	58,7	58,1	47,7	61,5	58,8
Altre attività di servizi	64,8	60,5	61,1	62,2	63,0	66,3	60,1	62,4	46,9	51,2	50,4

4. LE CLASSIFICHE

4.1. Contenuti e note alle classifiche definitive al 2012

Le classifiche presenti in questo volume sono il risultato dell'applicazione sui dati dei bilanci delle imprese regionali dei criteri di ordinamento e classificazione selezionati per definirne l'attitudine ad essere imprese guida e imprese eccellenti.

La metodologia completa seguita per la realizzazione delle classifiche è esposta nel volume I di questa pubblicazione, nel capitolo 4. MAPPATURA ECONOMICO-FINANZIARIA DEL SISTEMA PRODUTTIVO LOCALE e in sintesi in questo stesso Volume III al Capitolo 2.

Le imprese "guida" sono individuate sulla base dei volumi di fatturato e valore aggiunto prodotto ordinati in senso decrescente. Per l'individuazione delle imprese "eccellenti" si valutano altri aspetti dello stato di salute delle aziende che prescindono dalla mera dimensione. Tali aspetti tendono ad evidenziare comportamenti economici e finanziari di "eccellenza", rispetto all'intero insieme di imprese regionali.

Nelle classifiche si è provveduto ad inserire diversi indicatori¹⁴ economici, finanziari e patrimoniali i quali sono stati suddivisi in sei categorie fondamentali: Variabili qualitative di sintesi, di Posizionamento, Sviluppo, Indici del grado di autonomia patrimoniale, di Equilibrio economico, e di Equilibrio finanziario a breve e di Intensità del capitale. Per ogni indicatore sono state calcolate le statistiche della distribuzione delle quali, all'interno delle tavole, si riporta il valore di tendenza centrale (mediana) per l'intero insieme delle imprese, per i raggruppamenti settoriali o per le classi di valore della produzione individuate.

Le classifiche contengono le principali informazioni anagrafiche per ciascuna azienda riportata (Denominazione, Sede legale, Provincia di appartenenza, Attività economica, ...). Le prime colonne di ogni tavola contengono le posizioni occupate da ciascuna impresa in ogni graduatoria e il confronto con la posizione dell'anno o degli anni precedenti. Le successive colonne presentano i dati dei parametri (valori somma) a livello dell'intero sistema, delle imprese guida e delle imprese Top 100 a livello regionale selezionati per realizzare i "ranking" e i valori degli indici (valori mediani) che definiscono gli altri aspetti della gestione delle imprese.

Le classifiche delle imprese eccellenti, oltre le posizioni conseguite e il valore dello *score* ISD - Indicatore Sintetico di Dinamicità, contengono anche l'informazione relativa al *trend* dell'Indicatore utilizzando il segno "-" in presenza di un decremento, il segno "+" per indicare un aumento e il segno "=" per evidenziare la stabilità.

All'interno delle graduatorie si registrano movimenti di imprese in entrata e in uscita. I nuovi ingressi sono riconducibili, in primo luogo, al fatto che le aziende in entrata hanno soddisfatto tutti i criteri necessari al raggiungimento della soglia. In secondo luogo, una più efficace raccolta delle informazioni contabili può aver determinato l'ampliamento delle posizioni processabili informaticamente e statisticamente. Anche le uscite sono attribuibili a due fattori: il primo riguarda il peggioramento nelle *performance* di impresa rispetto all'anno precedente, il secondo è legato ad eventi societari (fallimento, liquidazione, incorporazione in altra azienda, trasferimento della sede legale) che non consentono di detenere una posizione processabile in quell'anno.

¹⁴ È da ricordare che l'assenza di alcuni indicatori economici per determinate imprese è imputabile alla metodologia di costruzione degli indici: laddove un indicatore necessita di due anni di bilancio per la propria determinazione appare chiaro che non sarà costruibile se vi è un solo bilancio a disposizione.

Legenda abbreviazioni:

Pos. Reg. Fatt. = Posizione Regionale Fatturato

Pos. Reg. V.A. = Posizione Regionale Valore Aggiunto

Pos. Sett. V.A. = Posizione Settoriale Valore Aggiunto

Pos. Prov. Fatt = Posizione Provinciale per Fatturato

Pos. Cl. Vp. ISD = Posizione per Classe di Valore della produzione e per ISD¹⁵

Pos. ISD Macrosett. Cl. Vp. = Posizione per ISD, Macrosettore e per Classe di valore della produzione

Pos. ISD Macrosett. = Posizione per ISD e Macrosettore

Spa Società per Azioni

Srl Società a Responsabilità Limitata

Scrl Società Cooperativa a Responsabilità Limitata

Sctrl Società Consortile a Responsabilità Limitata

Provincia:

CA Cagliari

CI Carbonia – Iglesias

VS Medio Campidano

NU Nuoro

OG Ogliastra

OR Oristano

OT Olbia – Tempio

SS Sassari

¹⁵ Indicatore sintetico di dinamicità

**CLASSIFICA PER FATTURATO 2012
TOP 100**

Classifica per Fatturato 2012 - TOP 100

I DATI SONO ESPRESSI IN MIGLIAIA DI EURO

						Fatturato	Fatturato			
						2011				
						valori somma				
Pos. Reg. Fatt. 2012	Pos. Reg. Fatt. 2011	Pos. Reg. Fatt. 2010	Pos. Reg. V.A. 2012	Denominazione	Sede	Prov	attività economica	totale imprese	imprese guida	Top 100
1	1	1	7	Saras Spa Raffinerie Sarde	Sarroch	CA	Petrolio	32.478.601	26.501.041	22.172.806
2	2	3	13	Arcola Petroliera Spa	Sarroch	CA	Petrolio	31.511.143	25.487.381	21.431.686
3	3	2	1	E.On Produzione Spa	Sassari	SS	Produzione, trasmissione, distr. energia elettrica	10.679.997	3.092.960	1.179.556
4	5	5	2	Sarlux Srl	Sarroch	CA	Produzione, trasmissione, distr. energia elettrica	1.692.253	591.560	493.409
5	4	4	11991	Meridiana Fly Spa	Olbia	OT	Trasporto aereo	408.655	408.655	594.203
6	6	6	11989	Alcoa Trasformazioni Srl	Portoscuso	CI	Metallo	337.954	337.954	429.254
7	10	12	71	Ivi Petroliera Spa	Cagliari	CA	Commercio all'ingrosso di combustibili	289.750	289.750	223.718
8	9	9	36	Industria Servizi Agroalimentari Spa - ISA Spa	Villacidro	VS	Commercio ingrosso - Prod. alimentari, bevande	240.831	240.831	242.554
9	8	8	34	Portovesme Srl	Portoscuso	CI	Metallo	231.724	231.724	248.798
10	7	7	4	Tiscali Italia Spa	Cagliari	CA	Telecomunicazioni	228.631	228.631	268.191
11	12	10	29	C.S. & D. - Centro Servizi e Distribuzione Scrl	Villacidro	VS	Commercio ingrosso - Prod. alimentari, bevande	209.453	209.453	199.097
12	11	11	10	Superemme Spa	Dolianova	CA	Commercio al dettaglio di esercizi non specializzati	195.302	195.302	202.178
13	13	15	75	Difarma Spa	Sassari	SS	Commercio all'ingrosso di beni di consumo finale	175.623	175.623	174.410
14	7548	976	161	Cualbu Srl	Cagliari	CA	Costruzione di edifici	175.283	175.283	160
15	14	13	82	Ce.Di. Sisa Sardegna Scrl	Codrungianos	SS	Commercio ingrosso - Prod. alimentari, bevande	151.306	151.306	159.182
16	17		54	Generale Conserve Spa	Olbia	OT	Alimentari - Pesce	135.560	135.560	126.953
17	39	60	74	Ottana Polimeri Srl	Ottana	NU	Plastica	128.948	128.948	54.843
18	16	17	23	3A - Assegnatari Associati Arborea Scrl	Arborea	OR	Alimentari - Latte	126.614	126.614	131.956
19	19	23	15	Fluorsid Spa	Assemini	CA	Chimica	122.566	122.566	113.240
20	21	24	104	Simec Spa	Santa Giusta	OR	Alimentari - Granaglie	106.164	106.164	101.117
21	15	14	12	Abbona Spa	Cagliari	CA	Raccolta, trattamento e fornitura di acqua	102.333	102.333	139.583
22	30	39	128	F.Lli Ibba Srl	Oristano	OR	Commercio ingrosso - Prod. alimentari, bevande	92.984	92.984	69.259
23	24	22	44	Consorzio Agrario di Sardegna Scrl	Cagliari	CA	Alimentari - Mangimi	89.542	89.542	94.082
24	20	20	11	Ottana Energia Spa	Nuoro	NU	Produzione, trasmissione, distr. energia elettrica	88.480	88.480	109.689
25	18	16	122	Cooperativa Co.Sa.Fa.Ca. Scrl	Sestu	CA	Commercio all'ingrosso di beni di consumo finale	86.260	86.260	123.486
26	29	27	242	S.I.M.A. Societa' Ingrosso Medicinali e Affini Spa	Cagliari	CA	Commercio all'ingrosso di beni di consumo finale	81.058	81.058	73.102
27	116	34	84	Impresa di Costruzioni Ing. Raffaello Pellegrini Srl	Cagliari	CA	Costruzione di edifici	80.125	80.125	18.806
28	27	26	69	Euralcoop Scrl (Cooperativa Dipendenti Eurallumina)	Carbonia	CI	Commercio al dettaglio di esercizi non specializzati	78.734	78.734	77.464
29	28	28	35	Abbattista Spa	Cagliari	CA	Riparazione beni per uso personale e casa	78.320	78.320	74.921
30	26	21	42	Jumbo Spa	Cagliari	CA	Commercio dettaglio altri prodotti per uso domestico	78.283	78.283	84.676
31	31	36	186	Testoni Srl	Sassari	SS	Commercio all'ingrosso di combustibili	73.576	73.576	63.392
32	22	18	90	Acentro Srl	Cagliari	CA	Manutenzione e riparazione di autoveicoli	68.009	68.009	98.012
33	32	38	56	Dettori Market Srl	Olbia	OT	Commercio al dettaglio di esercizi non specializzati	65.696	65.696	61.543
34	34	35	5	Sardegna Resorts Srl	Arzachena	OT	Alberghi e Ristoranti	63.578	63.578	58.922
35	42	65	76	Sarda Gest (Conad)	Cagliari	CA	Commercio al dettaglio di esercizi non specializzati	63.427	63.427	51.196
36	45	57	39	Supermercati Gieffe Tre Srl	Cagliari	CA	Commercio al dettaglio di esercizi non specializzati	63.351	63.351	49.288
37	23	19	11969	Energ.It Spa	Cagliari	CA	Produzione gas	62.825	62.825	96.324
38	38	37	63	Camporosso Srl (Centro Commerciale Sant'Ignazio)	Villacidro	VS	Commercio al dettaglio di esercizi non specializzati	57.249	57.249	55.182
39	36	33	67	Disario Srl	Villacidro	VS	Commercio al dettaglio di esercizi non specializzati	57.085	57.085	57.198
40	33	30	49	Cobec Srl	Sassari	SS	Commercio al dettaglio di esercizi non specializzati	55.193	55.193	59.527
41	44	59	644	Mesu e Rios Srl	Ozieri	SS	Commercio al dettaglio di carburante per autotrazione	54.804	54.804	49.628
42	63	62	18	Kinetika Sardegna Srl	Quartu S.Elena	CA	Servizi ospedalieri	52.285	52.285	32.331
43	37	32	19	M.I.T.A. Mediterranea Srl	Pula	CA	Alloggi vacanze e brevi soggiorni	51.582	51.582	55.548
44	51	53	11985	Tinet S.P.A.	Cagliari	CA	Attività di consulenza gestionale	49.676	49.676	46.008
45	50	42	50	F.Lli Pinna Industria Casearia Spa	Thiesi	SS	Alimentari - Latte	48.917	48.917	47.738
46	46	55	60	Elcom Srl	Oristano	OR	Commercio dettaglio altri prodotti per uso domestico	46.786	46.786	49.014
47	47	45	217	Logistica Nieddu Srl	Olbia	OT	Trasporto merci su strada e traslochi	46.743	46.743	48.868
48	48	49	45	Delphina Srl	Palau	OT	Alberghi	45.978	45.978	48.713
49	49	54	6	Realjob Agenzia Lavoro Spa	Cagliari	CA	Ricerca, selezione e fornitura personale	45.859	45.859	48.517
50	41	44	22	Meridiana Maintenance Spa	Olbia	OT	Riparazione e manutenzione macch. e apparecch.	45.592	45.592	52.917

Valore aggiunto	EBIT	Cash Flow prodotto	Circolante prodotto	Utile o perdita dell'esercizio	Variazione % fatturato	Variazione Valore aggiunto %	Variazione Attivo %	Variazione Capitale Netto %	ROE %	ROI %	Capitale netto su passività%	Leverage
valori somma						valori mediani						
4.578.940	177.567	1.646.867	1.680.555	-548.096	-1,9	-0,2	0,0	1,4	2,2	2,4	26,8	3,7
2.599.010	54.970	1.281.173	1.094.148	-361.232	1,3	1,0	-0,5	1,6	2,0	2,9	27,7	3,6
1.505.607	-55.131	950.991	746.316	-330.641	2,9	1,3	1,9	1,0	1,9	2,5	28,1	3,6
42.878	-172.496	59.795	-70.944	-154.009	7,5	-77,0	-1,8	-19,8	-22,5	-5,7	25,8	3,9
22.432	21.464	24.507	21.623	11.597	8,6	-12,6	6,4	15,1	14,1	5,8	29,9	3,3
391.244	236.446	454.761	458.313	128.184	-30,3	153,9	9,3	9,5	6,0	7,9	250,3	0,4
170.368	124.921	161.510	163.581	70.834	19,9	44,0	7,5	10,8	10,2	13,6	329,9	0,3
-115.959	-182.975	-57.821	-57.239	-190.434	-31,2	-736,4	-26,6	-250,6		-63,4		
-49.742	-100.903	-31.530	-61.853	-100.953	-21,3	-39,3	-33,5	-334,6		-42,9		
7.694	3.749	-983	4.107	128	29,5	-5,1	19,6	1,2	1,2	4,0	11,5	8,7
14.512	5.243	7.736	7.536	1.559	-0,7	5,2	-2,2	3,4	3,4	3,9	54,5	1,8
15.009	-25.375	-141.033	-17.078	-17.137	-6,9		39,6	-36,4	-44,5	-5,5	5,9	16,9
70.625	-4.862	28.016	37.898	-14.170	-14,8	461,7	-11,0	-43,3	-55,3	-1,3	5,5	18,2
15.802	4.272	8.185	7.110	645	5,2	1,2	6,4	0,5	13,3	4,5	5,2	19,3
30.673	1.534	7.482	6.554	630	-3,4	-5,7	-18,7	-0,2	3,6	1,8	29,8	3,4
7.578	1.639	209	2.892	739	0,7	-13,5	-1,1	3,3	5,5	2,5	26,6	3,8
3.700	1.354	162.754	1.703	-358			-71,1	-4,8	-4,9	0,9	11,8	8,5
7.072	1.372	2.237	2.148	36	-4,9	8,3	-7,5		3,4	1,4	2,3	43,7
9.882	-3.335	-5.122	1.009	-5.558	6,8	-38,8	0,9	-29,4	-34,4	-2,9	13,3	7,5
7.583	-7.555	-15.566	1.344	-5.690	135,1	-60,0	25,5	12,0	-5,4	-4,6	153,1	0,7
17.997	968	6.003	7.855	-1	-4,0	0,5	6,1	0,4	0,0	0,7	74,0	1,4
21.913	9.853	27.941	14.439	5.921	8,2	23,2	20,2	22,6	16,9	9,5	51,6	1,9
5.360	2.607	2.760	3.671	668	5,0	1,5	-2,5	5,8	4,6	3,3	23,9	4,2
25.232	-9.205	-9.475	-2.928	-14.430	-26,7	-47,8	2,7	-5,7	-15,3	-1,0	11,3	8,9
4.441	2.059	2.503	2.714	962	34,3	27,6	10,4	9,7	10,6	5,8	34,4	2,9
11.566	3.827	4.888	5.926	25	-4,8	-4,1	-10,0	-18,0	0,1	3,6	23,8	4,2
26.203	20.655	23.375	22.658	10.933	-19,3	-11,0	-11,6	-13,8	27,5	29,5	128,0	0,8
4.608	570	1.972	645	-26	-30,1	-0,2	-81,0	-0,4	-0,4	1,6	148,2	0,7
2.631	397	448	783	-18	10,9	2,4	-0,1	-0,3	-0,3	1,7	28,5	3,5
6.852	2.837	59.692	1.838	1.703	326,1	-2,6	-23,4	21,7	24,6	1,2	3,8	26,1
7.747	1.246	1.391	2.767	932	1,6	6,2	8,6	30,7	26,8	4,7	16,7	6,0
14.961	3.603	6.954	4.984	1.341	4,5	11,8	1,5	10,6	10,1	5,2	25,0	4,0
12.562	4.252	5.614	5.161	2.444	-7,5	-4,0	-7,9	6,5	6,3	6,5	176,9	0,6
3.171	744	1.492	1.711	428	16,1	5,9	10,2	4,1	9,8	4,4	33,9	2,9
6.112	611	897	1.093	-427	-30,6	4,5	2,2	-5,5	-5,7	1,6	22,4	4,5
9.751	1.693	-66	3.456	176	6,7	4,4	7,7	0,8	0,8	2,3	44,2	2,3
43.004	19.275	18.156	29.400	5.665	7,9	7,9	10,0	237,9	3,4	4,9	166,3	0,6
7.541	-1.055	-916	170	-1.373	23,9	24,8	-0,3	-31,2	-37,0	-5,2	17,6	5,7
13.129	1.036	497	2.574	476	28,5	25,6	70,4	19,2	17,5	6,2	16,2	6,2
-1.149	-3.744	-4.129	-3.426	-3.143	-34,8		-2,6	369,8	-69,6	-11,5	30,0	3,3
8.616	389	1.803	2.078	-246	3,7	-2,9	-1,6	-38,7	-47,7	1,1	1,1	88,7
8.107	199	1.402	1.227	-170	-0,2	1,3	-12,1	-3,1	-3,1	1,0	38,7	2,6
11.164	335	1.255	2.371	-45	-7,3	22,9	7,7	-3,4	-0,4	1,3	74,2	1,3
1.112	926	737	999	359	10,4	50,1	18,9	23,2	20,8	7,0	15,3	6,6
19.635	251	4.276	4.874	-547	61,7	95,1	3,8	-2,6	-2,6	0,5	73,3	1,4
19.412	-4.663	6.282	9.813	-6.609	-7,1	-17,0	-5,5	-20,5	-22,9	-2,5	16,8	6,0
-8.887	-21.269	6.353	6.223	-23.002	8,0	-218,5	-33,2	-82,4	-140,2	-47,0	15,6	6,4
11.121	1.389	2.245	3.349	126	2,5	2,4	1,5	13,3	0,7	2,7	53,1	1,9
9.124	3.755	3.692	4.154	2.113	-4,5	-0,8	3,6	9,5	11,2	9,0	87,1	1,1
2.876	1.249	768	1.755	508	-4,3	18,8	6,1	14,9	13,8	2,6	8,5	11,7
11.471	-35	1.917	744	-272	-5,6	-14,3	20,1	-15,7	-17,0	-0,2	7,0	14,2
42.883	478	-7.407	2.146	-252	-5,5	-6,9	14,3	-26,3	-30,5	4,0	5,9	17,0
18.227	1.280	4.028	3.738	221	-13,8	-23,0	10,3	1,8	1,7	2,9	38,8	2,6

Classifica per Fatturato 2012 - TOP 100

I DATI SONO ESPRESSI IN MIGLIAIA DI EURO

						Fatturato	Fatturato			
						2011				
						valori somma				
Pos. Reg. Fatt. 2012	Pos. Reg. Fatt. 2011	Pos. Reg. Fatt. 2010	Pos. Reg. V.A. 2012	Denominazione	Sede	Prov	attività economica	totale imprese	imprese guida	Top 100
								32.478.601	26.501.041	22.172.806
								31.511.143	25.487.381	21.431.686
51	54	56	9	Ctm Spa	Cagliari	CA	Altri trasporti terrestri	43.129	42.652	
52	35	51	25	Bekaert Sardegna Spa	Assemini	CA	Prodotti in metallo	41.349	58.801	
53	80	99	124	4 Mori Stores Srl	Cagliari	CA	Commercio al dettaglio di esercizi non specializzati	39.973	25.387	
54	58	63	154	Dis - Srl	Dolianova	CA	Commercio al dettaglio di esercizi non specializzati	39.361	34.776	
55	60	74	92	Quattro Srl	Sanluri	VS	Commercio all'ingrosso di beni di consumo finale	39.030	33.646	
56	113	328	55	Saremar - Sardegna Regionale Marittima Spa	Cagliari	CA	Trasporto marittimo e per vie d'acqua	36.093	18.978	
57	40	40	109	S & D Market Srl	Ittiri	SS	Commercio al dettaglio di esercizi non specializzati	35.568	53.102	
58	110	473	87	Mipev Srl	S.Teresa Gallura	OT	Commercio al dettaglio di esercizi non specializzati	33.647	19.264	
59	69	83	125	Pastificio F.Lli Cellino Srl	Santa Giusta	OR	Alimentari - Pane	33.451	28.241	
60	67	73	358	Sella & Mosca Commerciale Srl	Alghero	SS	Commercio ingrosso - Prod. alimentari, bevande	32.315	30.190	
61	68	105	81	Impresa Manca - Costruzioni Generali Spa	Sarroch	CA	Costruzione di edifici	32.286	28.930	
62	59	61	37	L'Unione Sarda Spa	Cagliari	CA	Edizione libri, periodici ed altre attività editoriali	32.039	34.746	
63	65	67	31	Sugherificio Ganau Spa	Tempio Pausania	OT	Sughero	31.545	31.569	
64	61	85	32	Remosa Spa	Cagliari	CA	Macchine e apparecchi meccanici	29.853	33.239	
65	53	48	11986	Top Sardinia Srl	S.Teresa Gallura	OT	Attività dei servizi delle agenzie di viaggio	29.384	43.167	
66	62	66	16	Editoriale La Nuova Sardegna Spa	Sassari	SS	Edizione libri, periodici ed altre attività editoriali	29.380	32.496	
67	57	68	110	Maffei Sarda Silicati Srl	Florinas	SS	Estrattive	28.816	35.495	
68	70	84	167	Grendi Trasporti Marittimi Spa	Cagliari	CA	Attività di supporto ai trasporti	28.305	27.644	
69	76	90	30	Porto Industriale di Cagliari Spa	Cagliari	CA	Attività di supporto ai trasporti	27.980	25.684	
70			7672	Unifarm Sardegna Spa	Sestu	CA	Commercio all'ingrosso di beni di consumo finale	27.934		
71	82	17	So.G.Aer. - Societa'	Gestione Aeroporto Spa	Elmas	CA	Attività di supporto ai trasporti	27.045		
72	84	95	21	Akhela Srl	Uta	CA	Prod. software, consul. informatica, att. connesse	26.905	25.073	
73	77	94	814	Polo Termica Srl	Oristano	OR	Commercio al dettaglio di altri prodotti	26.786	25.568	
74	73	89	27	Geasar - Gestioni Aeroporti Sardi Spa	Olbia	OT	Attività di supporto ai trasporti	26.709	26.953	
75	185	311	169	Insieme Srl	Lanusei	OG	Commercio al dettaglio di esercizi non specializzati	26.494	12.969	
76	90	104	40	Ctr Scrl	Cagliari	CA	Altri servizi di assistenza sanitaria	26.446	23.147	
77	71	79	43	Azienda Vinicola Tenute Sella e Mosca Spa	Alghero	SS	Bevande	26.267	27.138	
78	89	96	189	U F B Srl	Macomer	NU	Commercio al dettaglio di esercizi non specializzati	25.952	24.503	
79	97	117	107	Cooperativa Allevatori Ovini - C.A.O. Scrl	Siamanna	OR	Alimentari - Latte	25.665	21.684	
80			198	Gienso srl	Sassari	SS	Commercio al dettaglio di esercizi non specializzati	25.412		
81	88	97	224	Nord Sardegna Discount Srl	Sassari	SS	Commercio al dettaglio di esercizi non specializzati	25.225	24.564	
82	75	92	156	Alice Srl	Elmas	CA	Commercio ingrosso - Prod. alimentari, bevande	25.092	25.723	
83	100	110	645	Sanna Raffinati Da Petroli Srl	Cagliari	CA	Commercio all'ingrosso di combustibili	24.764	21.255	
84	191	218	77	Carbosulcis Spa	Gonnesa	CI	Estrattive	23.877	12.531	
85		106	142	Pinna Trasporti Logistica Srl	Monastir	CA	Trasporto merci su strada e traslochi	23.714		
86	91	98	20	Cooperativa Vigilanza Sardegna Scrl	Cagliari	CA	Servizi di vigilanza ed investigazione	23.518	22.952	
87	117		252	Libera Srl	Quartu S.Elena	CA	Commercio al dettaglio di esercizi non specializzati	23.452	18.757	
88	78	81	83	Sugherificio Molinas Peppino & Figli Spa	Calangianus	OT	Sughero	23.245	25.491	
89	223	1241	279	Banco dell'Oro Srl	Cagliari	CA	Commercio all'ingrosso specializzato di altri prodotti	23.103	10.981	
90	98	101	134	Sardaformaggi Spa	Olbia	OT	Alimentari - Latte	23.047	21.556	
91	148	143	28	I.C.O.M. Srl	Assemini	CA	Prodotti in metallo	22.834	15.369	
92	64	43	11980	Automax di Putzu & C. Spa	Olbia	OT	Commercio di autoveicoli	22.115	31.934	
93	133	150	255	La Sterlizia Srl	Monastir	CA	Commercio al dettaglio di esercizi non specializzati	22.065	16.557	
94	94	93	151	Delta Gs Srl	Alghero	SS	Commercio al dettaglio di esercizi non specializzati	21.729	22.708	
95	105	111	417	So.Di.Gas Spa	Sestu	CA	Petrolio	21.529	20.888	
96	95	109	121	Nuova Logistica Lucianu Srl	Olbia	OT	Commercio all'ingrosso di combustibili	21.416	22.333	
97	106	145	248	Chessa Srl	Giave	SS	Alimentari - Mangimi	21.230	20.395	
98	104	115	3	ARST Spa	Cagliari	CA	Altri trasporti terrestri	21.225	20.951	
99	102	100	164	Logistica Mediterranea Spa	Elmas	CA	Trasporto merci su strada e traslochi	20.928	21.035	
100	6298	6808	2201	Infoservicepress Srl	Olmedo	SS	Attività di supporto per le funzioni di ufficio	20.812	249	

Valore aggiunto	EBIT	Cash Flow prodotto	Circolante prodotto	Utile o perdita dell'esercizio	Variazione % fatturato	Variazione Valore aggiunto %	Variazione Attivo %	Variazione Capitale Netto %	ROE %	ROI %	Capitale netto su passività%	Leverage
valori somma						valori mediani						
4.578.940	177.567	1.646.867	1.680.555	-548.096	-1,9	-0,2	0,0	1,4	2,2	2,4	26,8	3,7
2.599.010	54.970	1.281.173	1.094.148	-361.232	1,3	1,0	-0,5	1,6	2,0	2,9	27,7	3,6
1.505.607	-55.131	950.991	746.316	-330.641	2,9	1,3	1,9	1,0	1,9	2,5	28,1	3,6
36.284	1.904	13.417	7.609	548	1,1	-1,9	15,0	1,6	1,5	2,5	77,9	1,3
17.041	18	7.415	4.797	-583	-29,7	-13,6	-2,6	-2,0	-2,0	0,0	136,2	0,7
4.548	101	-703	700	-53	57,5	57,9	41,3	-15,2	-17,1	1,2	3,0	33,0
3.824	1.081	1.336	1.483	756	13,2	30,3	-3,4	39,1	32,8	11,3	39,7	2,5
5.935	1.117	-583	1.447	618	16,0	16,1	13,9	11,3	10,6	6,5	49,7	2,0
9.866	-1.025	2.815	2.088	-1.703	90,2	-30,8	-9,4	-23,6	-51,7	-5,9	21,1	4,7
4.883	-303	3.003	702	-284	-33,0	-39,6	-26,6	334,6	-16,8	-2,7	40,1	2,5
6.560	292	-357	801	-105	74,7	77,9	53,6	-111,7	-396,2	1,7		
4.522	1.213	3.410	2.968	596	18,4	-4,6	30,5	9,4	9,0	4,1	26,2	3,8
1.848	-1.179	-1.241	-1.134	-990	7,0	-38,1	14,8	-40,4	-61,6	-5,8	5,8	17,2
7.114	2.305	12.861	2.753	1.500	11,6	-36,6	-24,8	-8,1	25,3	17,0	95,3	1,0
13.482	-594	3.632	3.552	-794	-7,8	-11,1	-6,6	-1,8	-1,8	-0,9	263,6	0,4
15.483	3.648	-1.956	6.453	146	-0,1	4,0	6,4	-0,1	0,5	3,8	43,0	2,3
15.248	5.791	10.283	7.009	3.268	-10,2	-17,2	-13,3	30,8	26,7	15,0	62,9	1,6
-10.848	-12.447	-9.562	-10.826	-9.421	-31,9	-671,9	-0,9			-153,5		
21.278	5.743	7.412	8.003	3.559	-9,6	-11,0	-15,0	-15,5	17,3	15,6	125,7	0,8
4.871	-297	2.520	2.179	-763	-18,8	-25,1	-15,4	-4,1	-4,2	-0,8	104,7	1,0
3.515	985	2.353	1.890	645	2,4	-0,1	16,4	1,2	17,0	6,3	29,6	3,4
15.545	2.974	4.387	3.819	1.975	8,9	10,8	14,3	32,2	50,9	23,5	48,7	2,1
45	-1.290		-911	-1.059					-10,5	-2,1	20,2	4,9
20.653	7.486		14.183	4.908					29,3	5,8	15,0	6,7
18.699	184	432	459	-405	7,3	54,1	-3,2	-8,9	-9,3	0,8	22,1	4,5
905	484	594	585	324	4,8	-8,8	1,8	5,0	4,9	4,7	195,8	0,5
16.998	4.488	6.183	6.667	2.415	-0,9	2,3	0,7	7,2	8,6	8,5	121,9	0,8
3.485	260	-345	510	139	104,3	111,6	14,7	399,0	15,9	4,6	31,7	3,2
12.832	689	1.408	1.680	290	14,3	16,1	3,8	24,1	8,5	3,8	25,9	3,9
12.201	1.939	5.628	5.784	1.265	-3,2	-8,3	-2,5	4,1	3,7	2,5	79,5	1,3
3.153	1.316	1.486	1.555	861	5,9	7,9	-7,3	9,2	46,6	27,0	69,7	1,4
4.949	1.288	2.560	2.925	3	18,4	1,1	-4,0	2,8	0,1	3,5	18,4	5,4
3.052	-44		142	-109					-45,0	-0,4	2,2	45,8
2.799	412	572	719	67	2,7	3,9	2,0	8,6	8,5	6,7	15,2	6,6
3.788	581	278	1.077	138	-2,5	-2,5	-3,5	5,4	5,2	3,8	22,0	4,5
1.112	334	252	563	13	16,5	8,2	-11,9	2,1	2,2	3,1	6,2	16,1
7.405	-41.100	-17.704	-17.092	-42.195	90,5	-51,6	-9,1	-18,3	-36,4	-26,3	235,0	0,4
4.090	67		511	9					1,1	0,6	8,0	12,4
19.332	491	1.642	1.864	-298	2,5	5,5	8,4	-7,4	-40,0	1,9	2,8	35,7
2.550	206	364	388	91	25,0	19,6	8,2	-1,4	14,1	3,9	13,4	7,5
7.058	-1.392	-1.784	640	-2.523	-8,8	-34,6	-1,9	-7,2	-7,5	-1,5	55,4	1,8
2.299	2.021	957	2.049	1.372	110,4	71,4	63,2	145,5	84,2	84,8	361,7	0,3
4.290	242	4.718	1.096	-473	6,9	3,7	-7,1	-6,0	-6,2	1,0	45,2	2,2
15.833	1.609	5.484	2.756	149	48,6	54,1	22,4	11,3	10,8	9,7	8,7	11,5
-3.387	-5.220	-4.306	-4.757	-6.329	-30,7	39,9	13,3	47,1		-29,6		
2.503	93	3	370	23	33,3	32,4	15,2	-7,0	6,2	2,1	8,1	12,3
3.913	477	889	1.098	103	-4,3	-4,8	32,2	-47,2	6,5	2,5	5,2	19,3
1.627	476	442	815	1	3,1	-0,9	4,1	0,1	0,0	3,8	28,1	3,6
4.623	122	963	878	83	-4,1	33,3	-13,0	2,1	2,1	1,2	68,6	1,5
2.590	1.403	1.043	2.030	948	4,1	25,9	-8,2	21,6	19,5	14,2	130,7	0,8
91.457	4.404	35.516	12.729	115	1,3	-0,5	26,4	0,4	0,4	2,2	14,8	6,7
3.556	386	611	905	-44	-0,5	-12,0	2,7	-0,7	-0,7	1,3	26,9	3,7
354	124	178	139	79		47,5			146,3	14,3	6,4	15,7

**CLASSIFICA PER VALORE AGGIUNTO 2012
TOP 100**

Classifica per Valore Aggiunto 2012 - TOP 100

I DATI SONO ESPRESSI IN MIGLIAIA DI EURO

Pos. Reg. V.A. 2012	Pos. Reg. V.A. 2011	Pos. Reg. V.A. 2010	Pos. Reg. Fatt. 2012	Denominazione	Sede	Prov	totale imprese
							imprese guida
							Top 100
							attività economica
1	12216	1	3	E.On Produzione Spa	Sassari	SS	Produzione, trasmissione, distr. energia elettrica
2	2	2	4	Sarlux Srl	Sarroch	CA	Produzione, trasmissione, distr. energia elettrica
3	3	3	98	ARST Spa	Cagliari	CA	Altri trasporti terrestri
4	12214	5	10	Tiscali Italia Spa	Cagliari	CA	Telecomunicazioni
5	6	10	34	Sardegna Resorts Srl	Arzachena	OT	Alberghi e Ristoranti
6	5	9	49	Realjob Agenzia Lavoro Spa	Cagliari	CA	Ricerca, selezione e fornitura personale
7	1	4	1	Saras Spa Raffinerie Sarde	Sarroch	CA	Petrolio
8	9	16	1078	Cagliari Calcio Spa	Cagliari	CA	Attività sportive
9	7	8	51	Ctm Spa	Cagliari	CA	Altri trasporti terrestri
10	8	11	12	Superemme Spa	Dolianova	CA	Commercio al dettaglio di esercizi non specializzati
11	10	54	24	Ottana Energia Spa	Nuoro	NU	Produzione, trasmissione, distr. energia elettrica
12	4	6	21	Abbanoa Spa	Cagliari	CA	Raccolta, trattamento e fornitura di acqua
13	11	13	2	Arcola Petrolifera Spa	Sarroch	CA	Petrolio
14	16	17	192	Sardecica Srl	Uta	CA	Produzione, trasmissione, distr. energia elettrica
15	24	28	19	Fluorsid Spa	Assemini	CA	Chimica
16	12	15	66	Editoriale La Nuova Sardegna Spa	Sassari	SS	Edizione libri, periodici ed altre attività editoriali
17		20	71	So.G.Aer. - Societa' Gestione Aeroporto Spa	Elmas	CA	Attività di supporto ai trasporti
18	55	84	42	Kinetika Sardegna Srl	Quartu S.Elena	CA	Servizi ospedalieri
19	14	12	43	M.I.T.A. Mediterranea Srl	Pula	CA	Alloggi vacanze e brevi soggiorni
20	21	18	86	Cooperativa Vigilanza Sardegna Scrl	Cagliari	CA	Servizi di vigilanza ed investigazione
21	42	38	72	Akhela Srl	Uta	CA	Prod. software, consul. informatica, att. connesse
22	13	22	50	Meridiana Maintenance Spa	Olbia	OT	Riparazione e manutenzione macch. e apparecch.
23	23	21	18	3A - Assegnatari Associati Arborea Scrl	Arborea	OR	Alimentari - Latte
24	17	19	195	Consorzio Industriale Provinciale di Cagliari	Cagliari	CA	Attività di consulenza gestionale
25	15	27	52	Bekaert Sardegna Spa	Assemini	CA	Prodotti in metallo
26			115	Free Work Agenzia per il Lavoro spa	Cagliari	CA	Ricerca, selezione e fornitura personale
27	25	26	74	Geasar - Gestioni Aeroporti Sardi Spa	Olbia	OT	Attività di supporto ai trasporti
28	53	44	91	I.C.O.M. Srl	Assemini	CA	Prodotti in metallo
29	27	31	11	C.S. & D. - Centro Servizi e Distribuzione Scrl	Villacidro	VS	Commercio ingrosso - Prod. alimentari, bevande
30	33	33	69	Porto Industriale di Cagliari Spa	Cagliari	CA	Attività di supporto ai trasporti
31	31	29	63	Sugherificio Ganau Spa	Tempio Pausania	OT	Sughero
32	20	52	64	Remosa Spa	Cagliari	CA	Macchine e apparecchi meccanici
33	19	23	1680	Teatro Lirico di Cagliari - Fondazione	Cagliari	CA	Attività- creative, artistiche e di intrattenimento
34	638	14	9	Portovesme Srl	Portoscuso	CI	Metallo
35	37	45	29	Abbattista Spa	Cagliari	CA	Riparazione beni per uso personale e casa
36	34	37	8	Industria Servizi Agroalimentari Spa - ISA Spa	Villacidro	VS	Commercio ingrosso - Prod. alimentari, bevande
37	30	24	62	L'Unione Sarda Spa	Cagliari	CA	Edizione libri, periodici ed altre attività editoriali
38	38	40	128	Consorzio Industriale Prov. Nord Est Sardegna Gallura	Olbia	OT	Attività di consulenza gestionale
39	52	70	36	Supermercati Gieffe Tre Srl	Cagliari	CA	Commercio al dettaglio di esercizi non specializzati
40	47	51	76	Ctr Scrl	Cagliari	CA	Altri servizi di assistenza sanitaria
41	78		150	Comdata Eos Srl	Sestu	CA	Attività dei call center
42	40	25	30	Jumbo Spa	Cagliari	CA	Commercio dettaglio altri prodotti per uso domestico
43	39	41	77	Azienda Vinicola Tenute Sella e Mosca Spa	Alghero	SS	Bevande
44	44	46	23	Consorzio Agrario di Sardegna Scrl	Cagliari	CA	Alimentari - Mangimi
45	36	39	48	Delphina Srl	Palau	OT	Alberghi
46			135	Azienda Trasporti Pubblici - ATP	Sassari	SS	Altri trasporti terrestri
47	60	77	162	CRS4 Scrtl	Cagliari	CA	Ricerca scientifica e sviluppo
48	291	12975	572	Interventi Geo Ambientali Spa	Iglesias	CI	Attività degli studi di architettura e ingegneria
49	62	53	40	Cobec Srl	Sassari	SS	Commercio al dettaglio di esercizi non specializzati
50	50	47	45	F.Li Pinna Industria Casearia Spa	Thiesi	SS	Alimentari - Latte

Valore aggiunto	Fatturato	Variazione % Valore Aggiunto	Variazione % Fatturato	Valore Aggiunto su Attivo %	Valore Aggiunto su Valore della prod %	Valore Aggiunto su Costo del lavoro	Roi%	Ros %
valori somma				valori mediani				
4.578.940	32.478.601	-0,2	-1,9	20,7	31,4	1,2	2,4	3,2
3.117.509	24.321.433	3,6	1,2	32,7	43,5	1,3	3,4	4,0
1.988.555	20.311.395	0,2	-0,2	26,8	44,0	1,3	2,5	2,8
391.244	1.179.556	153,9	-30,3	13,1	23,2	8,2	7,9	20,0
170.368	591.560	44,0	19,9	18,6	27,4		13,6	21,1
91.457	21.225	-0,5	1,3	45,4	62,1	1,1	2,2	20,7
70.625	228.631	461,7	-14,8	18,6	30,6	2,2	-1,3	-2,1
43.004	63.578	7,9	7,9	11,0	62,0	2,6	4,9	30,3
42.883	45.859	-6,9	-5,5	363,1	91,7	1,0	4,0	1,0
42.878	10.679.997	-77,0	7,5	1,4	0,4	0,4	-5,7	-1,6
40.047	2.453	29,4	-9,3	40,8	59,6	1,7	10,9	434,5
36.284	43.129	-1,9	1,1	47,3	62,6	1,2	2,5	4,4
30.673	195.302	-5,7	-3,4	36,5	15,4	1,2	1,8	0,8
26.203	88.480	-11,0	-19,3	37,5	28,5	5,0	29,5	23,3
25.232	102.333	-47,8	-26,7	2,8	23,9	0,8	-1,0	-9,0
22.432	3.092.960	-12,6	8,6	6,0	0,7	25,0	5,8	0,7
22.398	12.220	15,7	16,0	22,6	85,5	19,4	11,3	91,3
21.913	122.566	23,2	8,2	21,1	16,8	2,7	9,5	8,0
21.278	29.380	-11,0	-9,6	57,7	71,6	1,6	15,6	19,5
20.653	27.045			16,1	49,3	2,9	5,8	27,7
19.635	52.285	95,1	61,7	40,8	36,2	1,2	0,5	0,5
19.412	51.582	-17,0	-7,1	10,6	30,4	1,4	-2,5	-9,0
19.332	23.518	5,5	2,5	76,6	82,0	1,1	1,9	2,1
18.699	26.905	54,1	7,3	79,8	64,9	1,1	0,8	0,7
18.227	45.592	-23,0	-13,8	41,9	39,1	1,2	2,9	2,8
17.997	126.614	0,5	-4,0	13,8	13,9	1,6	0,7	0,8
17.308	11.950	-8,8	-22,7	5,0	55,8	5,6	0,4	10,6
17.041	41.349	-13,6	-29,7	34,2	37,1	1,3	0,0	0,0
17.030	18.337	-14,2	-14,1	238,0	90,8	1,0	-2,7	-1,1
16.998	26.709	2,3	-0,9	32,3	54,8	1,5	8,5	16,8
15.833	22.834	54,1	48,6	95,6	63,6	1,2	9,7	7,0
15.802	209.453	1,2	5,2	16,5	5,8	1,6	4,5	2,0
15.545	27.980	10,8	8,9	122,9	53,1	1,4	23,5	10,6
15.483	31.545	4,0	-0,1	16,2	40,5	1,6	3,8	11,6
15.248	29.853	-17,2	-10,2	39,4	54,7	1,7	15,0	19,4
15.226	1.535	-18,2	-4,5	46,1	66,7	1,1	0,8	17,9
15.009	231.724		-6,9	3,3	6,1	0,5	-5,5	-11,0
14.961	78.320	11,8	4,5	21,7	18,8	1,4	5,2	4,6
14.512	240.831	5,2	-0,7	10,8	6,0	2,0	3,9	2,2
13.482	32.039	-11,1	-7,8	21,5	40,5	1,3	-0,9	-1,9
13.424	16.448	0,7	-10,6	11,0	58,4	1,6	0,3	1,9
13.129	63.351	25,6	28,5	78,2	20,7	1,2	6,2	1,6
12.832	26.446	16,1	14,3	71,2	48,4	1,1	3,8	2,6
12.798	14.452	64,7	131,3	213,0	83,8	1,1	14,2	5,9
12.562	78.283	-4,0	-7,5	19,2	15,8	1,6	6,5	5,4
12.201	26.267	-8,3	-3,2	15,5	45,3	1,8	2,5	7,4
11.566	89.542	-4,1	-4,8	10,8	12,9	1,9	3,6	4,3
11.471	45.978	-14,3	-5,6	56,4	24,4	1,0	-0,2	-0,1
11.427	15.711	-0,5	2,8	64,2	59,2	1,1	2,6	2,9
11.396	13.897	23,3		39,6	81,6	1,2	1,4	2,9
11.376	4.543	407,6	13,2	40,1	64,5	0,9	-8,7	-54,6
11.164	55.193	22,9	-7,3	43,5	19,6	1,2	1,3	0,6
11.121	48.917	2,4	2,5	21,5	21,6	1,4	2,7	2,8

Classifica per Valore Aggiunto 2012 - TOP 100

I DATI SONO ESPRESSI IN MIGLIAIA DI EURO

Pos. Reg. V.A. 2012	Pos. Reg. V.A. 2011	Pos. Reg. V.A. 2010	Pos. Reg. Fatt. 2012	Denominazione	Sede	Prov	totale imprese
							imprese guida
							Top 100
							attività economica
51	43	79	287	Greentech Monte Grighine Srl	Cagliari	CA	Produzione, trasmissione, distr. energia elettrica
52	75	83	180	Reno Srl	Portoscuso	CI	Prodotti in metallo
53	49	69	123	Eurallumina Spa	Portoscuso	CI	Metallo
54	26		16	Generale Conserve Spa	Olbia	OT	Alimentari - Pesce
55	32	103	56	Saremar - Sardegna Regionale Marittima Spa	Cagliari	CA	Trasporto marittimo e per vie d'acqua
56	58	72	33	Dettori Market Srl	Olbia	OT	Commercio al dettaglio di esercizi non specializzati
57	45	86	140	So.Ge.A.AI. Spa	Alghero	SS	Attività di supporto ai trasporti
58	59	76	107	Tepor Spa	Cagliari	CA	Lavori di costruzione specializzati
59	66	57	347	Ifras Srl	Cagliari	CA	Attività degli studi di architettura e ingegneria
60	61	74	46	Elcom Srl	Oristano	OR	Commercio dettaglio altri prodotti per uso domestico
61	69	56	132	Sartec Saras Tecnologie Spa	Assemini	CA	Elettronica - Fabbr. app. irradiazione elettromedicali
62	63	62	161	Nivea Spa - Lavanderia Industriale	Assemini	CA	Lavanderie
63	64	71	38	Camporosso Srl (Centro Commerciale Sant'Ignazio)	Villacidro	VS	Commercio al dettaglio di esercizi non specializzati
64	68	60	258	Fulgens Srl	Cagliari	CA	Attività di pulizia e disinfestazione
65	89	101	225	Antica Fornace Villa di Chiesa Srl	Cagliari	CA	Gomma
66	83	91	168	Sardegna It Srl	Cagliari	CA	Prod. software, consul. informatica, att. connesse
67	74	75	39	Disario Srl	Villacidro	VS	Commercio al dettaglio di esercizi non specializzati
68	85	98	194	Policlinico Sassarese Spa	Sassari	SS	Servizi ospedalieri
69	87	90	28	Euralcoop Scrl (Cooperativa Dipendenti Eurallumina)	Carbonia	CI	Commercio al dettaglio di esercizi non specializzati
70	96	55	197	Remosa Service And Construction Spa	Cagliari	CA	Prodotti in metallo
71	71	93	7	Ivi Petrolifera Spa	Cagliari	CA	Commercio all'ingrosso di combustibili
72	88	94	223	Sogaerdyn Spa	Elmas	CA	Attività di supporto ai trasporti
73	70	68	171	Clea Spa	Olbia	OT	Lavanderie
74	18	67	17	Ottana Polimeri Srl	Ottana	NU	Plastica
75	65	59	13	Difarma Spa	Sassari	SS	Commercio all'ingrosso di beni di consumo finale
76	103	171	35	Sarda Gest (Conad)	Cagliari	CA	Commercio al dettaglio di esercizi non specializzati
77	29	102	84	Carbosulcis Spa	Gonnesa	CI	Estrattive
78	76	89	130	Nuova Casa di Cura Srl	Cagliari	CA	Servizi ospedalieri
79	95	106	227	Istituto di Vigilanza Vigipol Scrl	Ittiri	SS	Servizi di vigilanza ed investigazione
80	84	80	317	Coop.A.S. (Cooperativa di Assistenza Sociale) - Scrl	Sassari	SS	Servizi di assistenza sociale residenziale
81	46	63	61	Impresa Manca - Costruzioni Generali Spa	Sarroch	CA	Costruzione di edifici
82	98	87	15	Ce.Di. Sisa Sardegna Scrl	Codrongianos	SS	Commercio ingrosso - Prod. alimentari, bevande
83	51	50	88	Sugherificio Molinas Peppino & Figli Spa	Calangianus	OT	Sughero
84	92	61	27	Impresa di Costruzioni Ing. Raffaello Pellegrini Srl	Cagliari	CA	Costruzione di edifici
85	82	82	303	Istituto di Vigilanza La Sicurezza Notturna Srl	Cagliari	CA	Servizi di vigilanza ed investigazione
86	90	108	230	S.C.E.A.S. Soc. Coop. Ecologia Ambiente Scrl	Capoterra	CA	Attività di pulizia e disinfestazione
87	161	739	58	Mipev Srl	S. Teresa Gallura	OT	Commercio al dettaglio di esercizi non specializzati
88	94	85	160	Casa di Cura Madonna del Rimedio di Oristano Spa	Cagliari	CA	Servizi ospedalieri
89	100	78	127	Ceramica Mediterranea Spa	Guspini	VS	Commercio all'ingrosso specializzato di altri prodotti
90	106	88	32	Acentro Srl	Cagliari	CA	Manutenzione e riparazione di autoveicoli
91	93	107	298	Studio Vacanze Srl	Budoni	OT	Alberghi
92	118	161	55	Quattro Srl	Sanluri	VS	Commercio all'ingrosso di beni di consumo finale
93	130	126	190	Sar - Med Srl	Iglesias	CI	Elettronica - Fabbr. app. irradiazione elettromedicali
94	109	113	265	Servizi Consortili Costa Smeralda Spa	Arzachena	OT	Cura e manutenzione paesaggio
95	108	112	325	Campidano Ambiente Srl	Selargius	CA	Attività di pulizia e disinfestazione
96	104	97	121	Casar Srl	Serramanna	VS	Alimentari - Ortofrutta
97	111	124	445	Proservice Spa	Cagliari	CA	Completamento e finitura di edifici
98	116	156	134	Ecoserdiana Spa	Cagliari	CA	Raccolta dei rifiuti
99	115	127	388	Europol Service Srl	Sassari	SS	Servizi di vigilanza ed investigazione
100	73	100	254	Fratelli Locci - Estrazioni Minerarie Srl	Iglesias	CI	Estrattive

Valore aggiunto	Fatturato	Variazione % Valore Aggiunto	Variazione % Fatturato	Valore Aggiunto su Attivo %	Valore Aggiunto su Valore della prod %	Valore Aggiunto su Costo del lavoro	Roi%	Ros %
valori somma				valori mediani				
4.578.940	32.478.601	-0,2	-1,9	20,7	31,4	1,2	2,4	3,2
3.117.509	24.321.433	3,6	1,2	32,7	43,5	1,3	3,4	4,0
1.988.555	20.311.395	0,2	-0,2	26,8	44,0	1,3	2,5	2,8
10.812	8.670	-10,6	-45,8	5,6	58,9	100,1	1,0	22,1
10.653	12.825	33,6	19,2	49,1	82,9	1,5	11,6	19,5
10.038	16.861	-8,4	-22,4	6,1	55,3	1,2	0,4	3,8
9.882	135.560	-38,8	6,8	8,7	7,2	1,2	-2,9	-2,5
9.866	36.093	-30,8	90,2	57,2	17,3	1,0	-5,9	-2,8
9.751	65.696	4,4	6,7	13,3	14,6	1,5	2,3	2,6
9.521	15.391	-18,8	-38,8	24,1	38,7	1,0	-3,6	-9,2
9.270	19.553	-0,3	42,5	13,5	51,8	1,6	3,5	12,4
9.240	7.244	5,5	30,0	16,3	43,6	1,1	1,4	10,6
9.124	46.786	-0,8	-4,5	21,9	19,2	1,9	9,0	8,0
8.844	15.981	4,0	11,7	60,2	51,4	1,2	5,7	5,2
8.767	13.897	-1,6	-2,5	38,9	60,7	1,9	6,1	9,9
8.616	57.249	-2,9	3,7	24,3	14,1	1,3	1,1	0,7
8.298	9.508	-3,8	-0,8	101,5	87,1	1,1	5,2	4,5
8.264	10.590	14,0	0,4	17,1	63,1	2,9	-0,4	-1,6
8.156	13.629	11,4	15,8	32,8	66,9	1,2	4,7	8,6
8.107	57.085	1,3	-0,2	39,7	14,0	1,1	1,0	0,3
7.974	11.970	9,3	-4,3	20,2	65,5	1,2	3,0	9,8
7.747	78.734	6,2	1,6	29,3	9,8	1,3	4,7	1,6
7.730	11.887	14,2	13,4	75,8	63,8	1,0	1,2	1,0
7.694	289.750	-5,1	29,5	8,2	2,7	3,7	4,0	1,3
7.686	10.626	5,6	6,6	162,3	71,4	1,0	-4,4	-2,0
7.597	13.343	-7,3	-4,4	51,7	56,5	1,3	3,6	4,0
7.583	128.948	-60,0	135,1	4,6	5,5	1,2	-4,6	-5,9
7.578	175.623	-13,5	0,7	11,6	4,3	1,5	2,5	0,9
7.541	63.427	24,8	23,9	37,2	11,7	1,0	-5,2	-1,7
7.405	23.877	-51,6	90,5	4,7	23,7	0,3	-26,3	-172,1
7.276	16.193	-7,8	-1,9	30,5	44,7	1,3	2,4	3,5
7.210	10.492	4,7	8,4	132,1	68,6	1,1	5,4	2,8
7.151	7.885	-2,3	-4,1	194,8	90,0	1,0	5,2	2,4
7.114	32.286	-36,6	11,6	52,4	31,8	1,6	17,0	7,1
7.072	151.306	8,3	-4,9	7,4	3,6	1,4	1,4	0,9
7.058	23.245	-34,6	-8,8	7,7	25,9	1,0	-1,5	-6,0
6.852	80.125	-2,6	326,1	2,9	31,3	1,8	1,2	3,5
6.740	8.187	-8,1	-1,3	100,1	81,9	1,0	0,6	0,5
6.627	10.410	-6,5	-3,4	94,4	63,7	1,0	-0,1	0,0
6.560	33.647	77,9	74,7	38,5	19,1	1,1	1,7	0,9
6.467	13.917	-6,5	-1,4	14,1	46,4	1,1	0,4	1,3
6.318	16.719	1,0	-8,0	12,6	34,2	1,8	-0,2	-0,7
6.112	68.009	4,5	-30,6	15,5	8,9	1,1	1,6	0,9
6.010	8.260	-14,3		5,4	70,3		2,7	36,1
5.935	39.030	16,1	16,0	34,3	15,1	1,3	6,5	2,9
5.819	12.360	26,8	-1,5	23,7	44,4	1,3	1,4	2,8
5.708	9.376	0,2	-2,5	53,9	59,9	1,2	8,8	9,9
5.695	7.663	-0,8	-0,8	91,6	70,7	1,3	6,7	5,5
5.687	17.234	-5,2	6,6	9,2	37,6	2,9	3,5	12,6
5.677	5.858	1,2	-7,0	143,8	81,8	1,0	4,9	3,3
5.675	15.739	9,7	-16,9	19,7	35,2	2,1	8,1	14,8
5.674	6.698	9,5	15,6	157,0	82,8	1,0	4,4	2,4
5.555	9.696	-30,7	-61,9	20,4	51,6	1,2	2,3	6,5

**CLASSIFICA PER FATTURATO 2012
IMPRESE GUIDA**

Classifica per Fatturato 2012 - Imprese Guida

I DATI SONO ESPRESSI IN MIGLIAIA DI EURO

				Fatturato		Fatturato			
						2011			
				valori somma					
				totale imprese		32.478.601 31.511.143			
				imprese guida		26.448.757 25.444.022			
				Top 100		22.172.806 21.431.686			
Pos. Reg. Fatt. 2012	Pos. Reg. Fatt. 2011	Pos. Reg. Fatt. 2010	Pos. Reg. V.A. 2012	Denominazione	Sede	Prov	attività economica		
1	1	1	7	Saras Spa Raffinerie Sarde	Sarroch	CA	Petrolio	10.679.997	9.932.619
2	2	3	13	Arcola Petrolifera Spa	Sarroch	CA	Petrolio	3.092.960	2.847.346
3	3	2	1	E.On Produzione Spa	Sassari	SS	Produzione, trasmissione, distr. energia elettrica	1.179.556	1.692.253
4	5	5	2	Sarlux Srl	Sarroch	CA	Produzione, trasmissione, distr. energia elettrica	591.560	493.409
5	4	4	11991	Meridiana Fly Spa	Olbia	OT	Trasporto aereo	408.655	594.203
6	6	6	11989	Alcoa Trasformazioni Srl	Portoscuso	CI	Metallo	337.954	429.254
7	10	12	71	Ivi Petrolifera Spa	Cagliari	CA	Commercio all'ingrosso di combustibili	289.750	223.718
8	9	9	36	Industria Servizi Agroalimentari Spa - ISA Spa	Villacidro	VS	Commercio ingrosso - Prod. alimentari, bevande	240.831	242.554
9	8	8	34	Portovesme Srl	Portoscuso	CI	Metallo	231.724	248.798
10	7	7	4	Tiscali Italia Spa	Cagliari	CA	Telecomunicazioni	228.631	268.191
11	12	10	29	C.S. & D. - Centro Servizi e Distribuzione Scrl	Villacidro	VS	Commercio ingrosso - Prod. alimentari, bevande	209.453	199.097
12	11	11	10	Superemme Spa	Dolianova	CA	Commercio al dettaglio di esercizi non specializzati	195.302	202.178
13	13	15	75	Difarma Spa	Sassari	SS	Commercio all'ingrosso di beni di consumo finale	175.623	174.410
14	7548	976	161	Cualbu Srl	Cagliari	CA	Costruzione di edifici	175.283	160
15	14	13	82	Ce.Di. Sisa Sardegna Scrl	Codrungianos	SS	Commercio ingrosso - Prod. alimentari, bevande	151.306	159.182
16	17		54	Generale Conserve Spa	Olbia	OT	Alimentari - Pesce	135.560	126.953
17	39	60	74	Ottana Polimeri Srl	Ottana	NU	Plastica	128.948	54.843
18	16	17	23	3A - Assegnatari Associati Arborea Scrl	Arborea	OR	Alimentari - Latte	126.614	131.956
19	19	23	15	Fluorsid Spa	Assemini	CA	Chimica	122.566	113.240
20	21	24	104	Simec Spa	Santa Giusta	OR	Alimentari - Granaglie	106.164	101.117
21	15	14	12	Abbanoa Spa	Cagliari	CA	Raccolta, trattamento e fornitura di acqua	102.333	139.583
22	30	39	128	F.Lli Ibba Srl	Oristano	OR	Commercio ingrosso - Prod. alimentari, bevande	92.984	69.259
23	24	22	44	Consorzio Agrario di Sardegna Scrl	Cagliari	CA	Alimentari - Mangimi	89.542	94.082
24	20	20	11	Ottana Energia Spa	Nuoro	NU	Produzione, trasmissione, distr. energia elettrica	88.480	109.689
25	18	16	122	Cooperativa Co.Sa.Fa.Ca. Scrl	Sestu	CA	Commercio all'ingrosso di beni di consumo finale	86.260	123.486
26	29	27	242	S.I.M.A. Societa' Ingrosso Medicinali e Affini Spa	Cagliari	CA	Commercio all'ingrosso di beni di consumo finale	81.058	73.102
27	116	34	84	Impresa di Costruzioni Ing. Raffaello Pellegrini Srl	Cagliari	CA	Costruzione di edifici	80.125	18.806
28	27	26	69	Euralcoop Scrl (Cooperativa Dipendenti Eurallumina)	Carbonia	CI	Commercio al dettaglio di esercizi non specializzati	78.734	77.464
29	28	28	35	Abbattista Spa	Cagliari	CA	Riparazione beni per uso personale e casa	78.320	74.921
30	26	21	42	Jumbo Spa	Cagliari	CA	Commercio dettaglio altri prodotti per uso domestico	78.283	84.676
31	31	36	186	Testoni Srl	Sassari	SS	Commercio all'ingrosso di combustibili	73.576	63.392
32	22	18	90	Acentro Srl	Cagliari	CA	Manutenzione e riparazione di autoveicoli	68.009	98.012
33	32	38	56	Dettori Market Srl	Olbia	OT	Commercio al dettaglio di esercizi non specializzati	65.696	61.543
34	34	35	5	Sardegna Resorts Srl	Arzachena	OT	Alberghi e Ristoranti	63.578	58.922
35	42	65	76	Sarda Gest (Conad)	Cagliari	CA	Commercio al dettaglio di esercizi non specializzati	63.427	51.196
36	45	57	39	Supermercati Gieffe Tre Srl	Cagliari	CA	Commercio al dettaglio di esercizi non specializzati	63.351	49.288
37	23	19	11969	Energ.It Spa	Cagliari	CA	Produzione gas	62.825	96.324
38	38	37	63	Camporosso Srl (Centro Commerciale Sant'Ignazio)	Villacidro	VS	Commercio al dettaglio di esercizi non specializzati	57.249	55.182
39	36	33	67	Disario Srl	Villacidro	VS	Commercio al dettaglio di esercizi non specializzati	57.085	57.198
40	33	30	49	Cobec Srl	Sassari	SS	Commercio al dettaglio di esercizi non specializzati	55.193	59.527
41	44	59	644	Mesu e Rios Srl	Ozieri	SS	Commercio al dettaglio di carburante per autotrazione	54.804	49.628
42	63	62	18	Kinetika Sardegna Srl	Quartu S.Elena	CA	Servizi ospedalieri	52.285	32.331
43	37	32	19	M.I.T.A. Mediterranea Srl	Pula	CA	Alloggi vacanze e brevi soggiorni	51.582	55.548
44	51	53	11985	Tinet S.P.A.	Cagliari	CA	Attività di consulenza gestionale	49.676	46.008
45	50	42	50	F.Lli Pinna Industria Casearia Spa	Thiesi	SS	Alimentari - Latte	48.917	47.738
46	46	55	60	Elcom Srl	Oristano	OR	Commercio dettaglio altri prodotti per uso domestico	46.786	49.014
47	47	45	217	Logistica Nieddu Srl	Olbia	OT	Trasporto merci su strada e traslochi	46.743	48.868
48	48	49	45	Delphina Srl	Palau	OT	Alberghi	45.978	48.713
49	49	54	6	Realjob Agenzia Lavoro Spa	Cagliari	CA	Ricerca, selezione e fornitura personale	45.859	48.517
50	41	44	22	Meridiana Maintenance Spa	Olbia	OT	Riparazione e manutenzione macch. e apparecch.	45.592	52.917

Valore aggiunto	EBIT	Cash Flow prodotto	Circolante prodotto	Utile o perdita dell'esercizio	Variazione % fatturato	Variazione Valore aggiunto %	Variazione Attivo %	Variazione Capitale Netto %	ROE %	ROI %	Capitale netto su passività%	Leverage
valori somma						valori mediani						
4.578.940	177.567	1.646.867	1.680.555	-548.096	-1,9	-0,2	0,0	1,4	2,2	2,4	26,8	3,7
2.581.511	53.527	1.281.021	1.089.466	-360.944	1,3	1,0	-0,5	1,6	2,0	2,9	27,9	3,6
1.505.607	-55.131	950.991	746.316	-330.641	2,9	1,3	1,9	1,0	1,9	2,5	28,1	3,6
42.878	-172.496	59.795	-70.944	-154.009	7,5	-77,0	-1,8	-19,8	-22,5	-5,7	25,8	3,9
22.432	21.464	24.507	21.623	11.597	8,6	-12,6	6,4	15,1	14,1	5,8	29,9	3,3
391.244	236.446	454.761	458.313	128.184	-30,3	153,9	9,3	9,5	6,0	7,9	250,3	0,4
170.368	124.921	161.510	163.581	70.834	19,9	44,0	7,5	10,8	10,2	13,6	329,9	0,3
-115.959	-182.975	-57.821	-57.239	-190.434	-31,2	-736,4	-26,6	-250,6		-63,4		
-49.742	-100.903	-31.530	-61.853	-100.953	-21,3	-39,3	-33,5	-334,6		-42,9		
7.694	3.749	-983	4.107	128	29,5	-5,1	19,6	1,2	1,2	4,0	11,5	8,7
14.512	5.243	7.736	7.536	1.559	-0,7	5,2	-2,2	3,4	3,4	3,9	54,5	1,8
15.009	-25.375	-141.033	-17.078	-17.137	-6,9		39,6	-36,4	-44,5	-5,5	5,9	16,9
70.625	-4.862	28.016	37.898	-14.170	-14,8	461,7	-11,0	-43,3	-55,3	-1,3	5,5	18,2
15.802	4.272	8.185	7.110	645	5,2	1,2	6,4	0,5	13,3	4,5	5,2	19,3
30.673	1.534	7.482	6.554	630	-3,4	-5,7	-18,7	-0,2	3,6	1,8	29,8	3,4
7.578	1.639	209	2.892	739	0,7	-13,5	-1,1	3,3	5,5	2,5	26,6	3,8
3.700	1.354	162.754	1.703	-358			-71,1	-4,8	-4,9	0,9	11,8	8,5
7.072	1.372	2.237	2.148	36	-4,9	8,3	-7,5		3,4	1,4	2,3	43,7
9.882	-3.335	-5.122	1.009	-5.558	6,8	-38,8	0,9	-29,4	-34,4	-2,9	13,3	7,5
7.583	-7.555	-15.566	1.344	-5.690	135,1	-60,0	25,5	12,0	-5,4	-4,6	153,1	0,7
17.997	968	6.003	7.855	-1	-4,0	0,5	6,1	0,4	0,0	0,7	74,0	1,4
21.913	9.853	27.941	14.439	5.921	8,2	23,2	20,2	22,6	16,9	9,5	51,6	1,9
5.360	2.607	2.760	3.671	668	5,0	1,5	-2,5	5,8	4,6	3,3	23,9	4,2
25.232	-9.205	-9.475	-2.928	-14.430	-26,7	-47,8	2,7	-5,7	-15,3	-1,0	11,3	8,9
4.441	2.059	2.503	2.714	962	34,3	27,6	10,4	9,7	10,6	5,8	34,4	2,9
11.566	3.827	4.888	5.926	25	-4,8	-4,1	-10,0	-18,0	0,1	3,6	23,8	4,2
26.203	20.655	23.375	22.658	10.933	-19,3	-11,0	-11,6	-13,8	27,5	29,5	128,0	0,8
4.608	570	1.972	645	-26	-30,1	-0,2	-81,0	-0,4	-0,4	1,6	148,2	0,7
2.631	397	448	783	-18	10,9	2,4	-0,1	-0,3	-0,3	1,7	28,5	3,5
6.852	2.837	59.692	1.838	1.703	326,1	-2,6	-23,4	21,7	24,6	1,2	3,8	26,1
7.747	1.246	1.391	2.767	932	1,6	6,2	8,6	30,7	26,8	4,7	16,7	6,0
14.961	3.603	6.954	4.984	1.341	4,5	11,8	1,5	10,6	10,1	5,2	25,0	4,0
12.562	4.252	5.614	5.161	2.444	-7,5	-4,0	-7,9	6,5	6,3	6,5	176,9	0,6
3.171	744	1.492	1.711	428	16,1	5,9	10,2	4,1	9,8	4,4	33,9	2,9
6.112	611	897	1.093	-427	-30,6	4,5	2,2	-5,5	-5,7	1,6	22,4	4,5
9.751	1.693	-66	3.456	176	6,7	4,4	7,7	0,8	0,8	2,3	44,2	2,3
43.004	19.275	18.156	29.400	5.665	7,9	7,9	10,0	237,9	3,4	4,9	166,3	0,6
7.541	-1.055	-916	170	-1.373	23,9	24,8	-0,3	-31,2	-37,0	-5,2	17,6	5,7
13.129	1.036	497	2.574	476	28,5	25,6	70,4	19,2	17,5	6,2	16,2	6,2
-1.149	-3.744	-4.129	-3.426	-3.143	-34,8		-2,6	369,8	-69,6	-11,5	30,0	3,3
8.616	389	1.803	2.078	-246	3,7	-2,9	-1,6	-38,7	-47,7	1,1	1,1	88,7
8.107	199	1.402	1.227	-170	-0,2	1,3	-12,1	-3,1	-3,1	1,0	38,7	2,6
11.164	335	1.255	2.371	-45	-7,3	22,9	7,7	-3,4	-0,4	1,3	74,2	1,3
1.112	926	737	999	359	10,4	50,1	18,9	23,2	20,8	7,0	15,3	6,6
19.635	251	4.276	4.874	-547	61,7	95,1	3,8	-2,6	-2,6	0,5	73,3	1,4
19.412	-4.663	6.282	9.813	-6.609	-7,1	-17,0	-5,5	-20,5	-22,9	-2,5	16,8	6,0
-8.887	-21.269	6.353	6.223	-23.002	8,0	-218,5	-33,2	-82,4	-140,2	-47,0	15,6	6,4
11.121	1.389	2.245	3.349	126	2,5	2,4	1,5	13,3	0,7	2,7	53,1	1,9
9.124	3.755	3.692	4.154	2.113	-4,5	-0,8	3,6	9,5	11,2	9,0	87,1	1,1
2.876	1.249	768	1.755	508	-4,3	18,8	6,1	14,9	13,8	2,6	8,5	11,7
11.471	-35	1.917	744	-272	-5,6	-14,3	20,1	-15,7	-17,0	-0,2	7,0	14,2
42.883	478	-7.407	2.146	-252	-5,5	-6,9	14,3	-26,3	-30,5	4,0	5,9	17,0
18.227	1.280	4.028	3.738	221	-13,8	-23,0	10,3	1,8	1,7	2,9	38,8	2,6

Classifica per Fatturato 2012 - Imprese Guida

I DATI SONO ESPRESSI IN MIGLIAIA DI EURO

					Fatturato				
					2011				
					valori somma				
					totale imprese	32.478.601	31.511.143		
					imprese guida	26.448.757	25.444.022		
					Top 100	22.172.806	21.431.686		
Pos. Reg. Fatt. 2012	Pos. Reg. Fatt. 2011	Pos. Reg. Fatt. 2010	Pos. Reg. V.A. 2012	Denominazione	Sede	Prov	attività economica		
51	54	56	9	Ctm Spa	Cagliari	CA	Altri trasporti terrestri	43.129	42.652
52	35	51	25	Bekaert Sardegna Spa	Assemini	CA	Prodotti in metallo	41.349	58.801
53	80	99	124	4 Mori Stores Srl	Cagliari	CA	Commercio al dettaglio di esercizi non specializzati	39.973	25.387
54	58	63	154	Dis - Srl	Dolianova	CA	Commercio al dettaglio di esercizi non specializzati	39.361	34.776
55	60	74	92	Quattro Srl	Sanluri	VS	Commercio all'ingrosso di beni di consumo finale	39.030	33.646
56	113	328	55	Saremar - Sardegna Regionale Marittima Spa	Cagliari	CA	Trasporto marittimo e per vie d'acqua	36.093	18.978
57	40	40	109	S & D Market Srl	Ittiri	SS	Commercio al dettaglio di esercizi non specializzati	35.568	53.102
58	110	473	87	Mipev Srl	S.Teresa Gallura	OT	Commercio al dettaglio di esercizi non specializzati	33.647	19.264
59	69	83	125	Pastificio F.Lli Cellino Srl	Santa Giusta	OR	Alimentari - Pane	33.451	28.241
60	67	73	358	Sella & Mosca Commerciale Srl	Alghero	SS	Commercio ingrosso - Prod. alimentari, bevande	32.315	30.190
61	68	105	81	Impresa Manca - Costruzioni Generali Spa	Sarroch	CA	Costruzione di edifici	32.286	28.930
62	59	61	37	L'Unione Sarda Spa	Cagliari	CA	Edizione libri, periodici ed altre attività editoriali	32.039	34.746
63	65	67	31	Sugherificio Ganau Spa	Tempio Pausania	OT	Sughero	31.545	31.569
64	61	85	32	Remosa Spa	Cagliari	CA	Macchine e apparecchi meccanici	29.853	33.239
65	53	48	11986	Top Sardinia Srl	S.Teresa Gallura	OT	Attività dei servizi delle agenzie di viaggio	29.384	43.167
66	62	66	16	Editoriale La Nuova Sardegna Spa	Sassari	SS	Edizione libri, periodici ed altre attività editoriali	29.380	32.496
67	57	68	110	Maffei Sarda Silicati Srl	Florinas	SS	Estrattive	28.816	35.495
68	70	84	167	Grendi Trasporti Marittimi Spa	Cagliari	CA	Attività di supporto ai trasporti	28.305	27.644
69	76	90	30	Porto Industriale di Cagliari Spa	Cagliari	CA	Attività di supporto ai trasporti	27.980	25.684
70			7672	Unifarm Sardegna Spa	Sestu	CA	Commercio all'ingrosso di beni di consumo finale	27.934	
71		82	17	So.G.Aer. - Societa' Gestione Aeroporto Spa	Elmas	CA	Attività di supporto ai trasporti	27.045	
72	84	95	21	Akhela Srl	Uta	CA	Prod. software, consul. informatica, att. connesse	26.905	25.073
73	77	94	814	Polo Termica Srl	Oristano	OR	Commercio al dettaglio di altri prodotti	26.786	25.568
74	73	89	27	Geasar - Gestioni Aeroporti Sardi Spa	Olbia	OT	Attività di supporto ai trasporti	26.709	26.953
75	185	311	169	Insieme Srl	Lanusei	OG	Commercio al dettaglio di esercizi non specializzati	26.494	12.969
76	90	104	40	Ctr Scrl	Cagliari	CA	Altri servizi di assistenza sanitaria	26.446	23.147
77	71	79	43	Azienda Vinicola Tenute Sella e Mosca Spa	Alghero	SS	Bevande	26.267	27.138
78	89	96	189	U F B Srl	Macomer	NU	Commercio al dettaglio di esercizi non specializzati	25.952	24.503
79	97	117	107	Cooperativa Allevatori Ovini - C.A.O. Scrl	Siamanna	OR	Alimentari - Latte	25.665	21.684
80			198	Gienso srl	Sassari	SS	Commercio al dettaglio di esercizi non specializzati	25.412	
81	88	97	224	Nord Sardegna Discount Srl	Sassari	SS	Commercio al dettaglio di esercizi non specializzati	25.225	24.564
82	75	92	156	Alice Srl	Elmas	CA	Commercio ingrosso - Prod. alimentari, bevande	25.092	25.723
83	100	110	645	Sanna Raffinati Da Petroli Srl	Cagliari	CA	Commercio all'ingrosso di combustibili	24.764	21.255
84	191	218	77	Carbosulcis Spa	Gonnesa	CI	Estrattive	23.877	12.531
85		106	142	Pinna Trasporti Logistica Srl	Monastir	CA	Trasporto merci su strada e traslochi	23.714	
86	91	98	20	Cooperativa Vigilanza Sardegna Scrl	Cagliari	CA	Servizi di vigilanza ed investigazione	23.518	22.952
87	117		252	Libera Srl	Quartu S.Elena	CA	Commercio al dettaglio di esercizi non specializzati	23.452	18.757
88	78	81	83	Sugherificio Molinas Peppino & Figli Spa	Calangianus	OT	Sughero	23.245	25.491
89	223	1241	279	Banco dell'Oro Srl	Cagliari	CA	Commercio all'ingrosso specializzato di altri prodotti	23.103	10.981
90	98	101	134	Sardaformaggi Spa	Olbia	OT	Alimentari - Latte	23.047	21.556
91	148	143	28	I.C.O.M. Srl	Assemini	CA	Prodotti in metallo	22.834	15.369
92	64	43	11980	Automax di Putzu & C. Spa	Olbia	OT	Commercio di autoveicoli	22.115	31.934
93	133	150	255	La Sterlizia Srl	Monastir	CA	Commercio al dettaglio di esercizi non specializzati	22.065	16.557
94	94	93	151	Delta Gs Srl	Alghero	SS	Commercio al dettaglio di esercizi non specializzati	21.729	22.708
95	105	111	417	So.Di.Gas Spa	Sestu	CA	Petrolio	21.529	20.888
96	95	109	121	Nuova Logistica Lucianu Srl	Olbia	OT	Commercio all'ingrosso di combustibili	21.416	22.333
97	106	145	248	Chessa Srl	Giave	SS	Alimentari - Mangimi	21.230	20.395
98	104	115	3	ARST Spa	Cagliari	CA	Altri trasporti terrestri	21.225	20.951
99	102	100	164	Logistica Mediterranea Spa	Elmas	CA	Trasporto merci su strada e traslochi	20.928	21.035
100	6298	6808	2201	Infoservicepress Srl	Olmedo	SS	Attività di supporto per le funzioni di ufficio	20.812	249

Valore aggiunto	EBIT	Cash Flow prodotto	Circolante prodotto	Utile o perdita dell'esercizio	Variazione % fatturato	Variazione Valore aggiunto %	Variazione Attivo %	Variazione Capitale Netto %	ROE %	ROI %	Capitale netto su passività%	Leverage
valori somma						valori mediani						
4.578.940	177.567	1.646.867	1.680.555	-548.096	-1,9	-0,2	0,0	1,4	2,2	2,4	26,8	3,7
2.581.511	53.527	1.281.021	1.089.466	-360.944	1,3	1,0	-0,5	1,6	2,0	2,9	27,9	3,6
1.505.607	-55.131	950.991	746.316	-330.641	2,9	1,3	1,9	1,0	1,9	2,5	28,1	3,6
36.284	1.904	13.417	7.609	548	1,1	-1,9	15,0	1,6	1,5	2,5	77,9	1,3
17.041	18	7.415	4.797	-583	-29,7	-13,6	-2,6	-2,0	-2,0	0,0	136,2	0,7
4.548	101	-703	700	-53	57,5	57,9	41,3	-15,2	-17,1	1,2	3,0	33,0
3.824	1.081	1.336	1.483	756	13,2	30,3	-3,4	39,1	32,8	11,3	39,7	2,5
5.935	1.117	-583	1.447	618	16,0	16,1	13,9	11,3	10,6	6,5	49,7	2,0
9.866	-1.025	2.815	2.088	-1.703	90,2	-30,8	-9,4	-23,6	-51,7	-5,9	21,1	4,7
4.883	-303	3.003	702	-284	-33,0	-39,6	-26,6	334,6	-16,8	-2,7	40,1	2,5
6.560	292	-357	801	-105	74,7	77,9	53,6	-111,7	-396,2	1,7		
4.522	1.213	3.410	2.968	596	18,4	-4,6	30,5	9,4	9,0	4,1	26,2	3,8
1.848	-1.179	-1.241	-1.134	-990	7,0	-38,1	14,8	-40,4	-61,6	-5,8	5,8	17,2
7.114	2.305	12.861	2.753	1.500	11,6	-36,6	-24,8	-8,1	25,3	17,0	95,3	1,0
13.482	-594	3.632	3.552	-794	-7,8	-11,1	-6,6	-1,8	-1,8	-0,9	263,6	0,4
15.483	3.648	-1.956	6.453	146	-0,1	4,0	6,4	-0,1	0,5	3,8	43,0	2,3
15.248	5.791	10.283	7.009	3.268	-10,2	-17,2	-13,3	30,8	26,7	15,0	62,9	1,6
-10.848	-12.447	-9.562	-10.826	-9.421	-31,9	-671,9	-0,9			-153,5		
21.278	5.743	7.412	8.003	3.559	-9,6	-11,0	-15,0	-15,5	17,3	15,6	125,7	0,8
4.871	-297	2.520	2.179	-763	-18,8	-25,1	-15,4	-4,1	-4,2	-0,8	104,7	1,0
3.515	985	2.353	1.890	645	2,4	-0,1	16,4	1,2	17,0	6,3	29,6	3,4
15.545	2.974	4.387	3.819	1.975	8,9	10,8	14,3	32,2	50,9	23,5	48,7	2,1
45	-1.290		-911	-1.059					-10,5	-2,1	20,2	4,9
20.653	7.486		14.183	4.908					29,3	5,8	15,0	6,7
18.699	184	432	459	-405	7,3	54,1	-3,2	-8,9	-9,3	0,8	22,1	4,5
905	484	594	585	324	4,8	-8,8	1,8	5,0	4,9	4,7	195,8	0,5
16.998	4.488	6.183	6.667	2.415	-0,9	2,3	0,7	7,2	8,6	8,5	121,9	0,8
3.485	260	-345	510	139	104,3	111,6	14,7	399,0	15,9	4,6	31,7	3,2
12.832	689	1.408	1.680	290	14,3	16,1	3,8	24,1	8,5	3,8	25,9	3,9
12.201	1.939	5.628	5.784	1.265	-3,2	-8,3	-2,5	4,1	3,7	2,5	79,5	1,3
3.153	1.316	1.486	1.555	861	5,9	7,9	-7,3	9,2	46,6	27,0	69,7	1,4
4.949	1.288	2.560	2.925	3	18,4	1,1	-4,0	2,8	0,1	3,5	18,4	5,4
3.052	-44		142	-109					-45,0	-0,4	2,2	45,8
2.799	412	572	719	67	2,7	3,9	2,0	8,6	8,5	6,7	15,2	6,6
3.788	581	278	1.077	138	-2,5	-2,5	-3,5	5,4	5,2	3,8	22,0	4,5
1.112	334	252	563	13	16,5	8,2	-11,9	2,1	2,2	3,1	6,2	16,1
7.405	-41.100	-17.704	-17.092	-42.195	90,5	-51,6	-9,1	-18,3	-36,4	-26,3	235,0	0,4
4.090	67		511	9					1,1	0,6	8,0	12,4
19.332	491	1.642	1.864	-298	2,5	5,5	8,4	-7,4	-40,0	1,9	2,8	35,7
2.550	206	364	388	91	25,0	19,6	8,2	-1,4	14,1	3,9	13,4	7,5
7.058	-1.392	-1.784	640	-2.523	-8,8	-34,6	-1,9	-7,2	-7,5	-1,5	55,4	1,8
2.299	2.021	957	2.049	1.372	110,4	71,4	63,2	145,5	84,2	84,8	361,7	0,3
4.290	242	4.718	1.096	-473	6,9	3,7	-7,1	-6,0	-6,2	1,0	45,2	2,2
15.833	1.609	5.484	2.756	149	48,6	54,1	22,4	11,3	10,8	9,7	8,7	11,5
-3.387	-5.220	-4.306	-4.757	-6.329	-30,7	39,9	13,3	47,1		-29,6		
2.503	93	3	370	23	33,3	32,4	15,2	-7,0	6,2	2,1	8,1	12,3
3.913	477	889	1.098	103	-4,3	-4,8	32,2	-47,2	6,5	2,5	5,2	19,3
1.627	476	442	815	1	3,1	-0,9	4,1	0,1	0,0	3,8	28,1	3,6
4.623	122	963	878	83	-4,1	33,3	-13,0	2,1	2,1	1,2	68,6	1,5
2.590	1.403	1.043	2.030	948	4,1	25,9	-8,2	21,6	19,5	14,2	130,7	0,8
91.457	4.404	35.516	12.729	115	1,3	-0,5	26,4	0,4	0,4	2,2	14,8	6,7
3.556	386	611	905	-44	-0,5	-12,0	2,7	-0,7	-0,7	1,3	26,9	3,7
354	124	178	139	79		47,5			146,3	14,3	6,4	15,7

Classifica per Fatturato 2012 - Imprese Guida

I DATI SONO ESPRESSI IN MIGLIAIA DI EURO

				Fatturato					
				2011					
				valori somma					
				totale imprese	32.478.601	31.511.143			
				imprese guida	26.448.757	25.444.022			
				Top 100	22.172.806	21.431.686			
Pos. Reg. Fatt. 2012	Pos. Reg. Fatt. 2011	Pos. Reg. Fatt. 2010	Pos. Reg. V.A. 2012	Denominazione	Sede	Prov	attività economica		
101			376	Torres Superstore Srl	Porto Torres	SS	Commercio al dettaglio di esercizi non specializzati	20.810	0
102	82	77	386	Nuova Special Car Srl	Elmas	CA	Commercio di autoveicoli	20.688	25.282
103	118	204	130	Sardinia Bio Energy Srl	Cagliari	CA	Produzione, trasmissione, distr. energia elettrica	20.624	18.659
104	180	174	188	Due Elle Srl	Santa Giusta	OR	Commercio all'ingrosso di beni di consumo finale	20.319	13.559
105	87	76	268	GLM Spa	Sassari	SS	Manutenzione e riparazione di autoveicoli	20.318	24.665
106	121	113	1221	Societa' Sarda di Bentonite Srl	Santa Giusta	OR	Marmo, Granito e Altri Mat. Edilizia	20.286	18.395
107	176	209	58	Tepor Spa	Cagliari	CA	Lavori di costruzione specializzati	19.553	13.720
108	107	129	451	Societa' Tratt. Ind.le Prod. Agricoli Zootecnica	Santa Giusta	OR	Alimentari - Mangimi	19.298	20.021
109	111	134	117	Ondulor Srl	Santa Giusta	OR	Carta	19.061	19.028
110	250	214	195	Novaco Srl	Sassari	SS	Costruzione di edifici	18.755	10.099
111	198	226	206	Studio Vacanze Srl	Budoni	OT	Alberghi	18.692	12.150
112	149	151	296	Interfood Srl	Cagliari	CA	Commercio al dettaglio di esercizi non specializzati	18.612	15.267
113	144	190	957	Geomare	Sassari	SS	Trasporto merci su strada e traslochi	18.406	15.700
114	108	133	287	Sardares Spa	Arzachena	OT	Commercio all'ingrosso specializzato di altri prodotti	18.350	20.012
115			26	Free Work Agenzia per il Lavoro spa	Cagliari	CA	Ricerca, selezione e fornitura personale	18.337	21.341
116			6570	Polo Sanitario Sardegna Centrale Soc.progetto Spa	Nuoro	NU	Costruzione di edifici	18.259	12.961
117	86	75	786	Auto A Spa	Sassari	SS	Commercio di autoveicoli	18.216	24.665
118	109	280	343	Iveco Acentro Spa	Cagliari	CA	Commercio di autoveicoli	18.080	19.967
119	72	86	4364	C.T. - Coordinamento Trasporti Srl	Olbia	OT	Trasporto merci su strada e traslochi	17.801	27.081
120	101	103	508	Pbm Srl	Cagliari	CA	Pubblicità e ricerche di mercato	17.585	21.192
121	138	136	96	Casar Srl	Serramanna	VS	Alimentari - Ortofrutta	17.234	16.174
122	140	140	191	Incentro Srl	Alghero	SS	Commercio al dettaglio di esercizi non specializzati	17.131	16.088
123	96	156	53	Eurallumina Spa	Portoscuso	CI	Metallo	16.861	21.723
124	129	116	6374	Cons. Coop. Export Prodotti Agro-Alimentari Sardi Scrl	Ozieri	SS	Alimentari - Latte	16.838	17.560
125	92	112	622	Lai Automobili Srl	Cagliari	CA	Commercio di autoveicoli	16.837	22.931
126		121	236	Masnata Chimici Spa	Elmas	CA	Chimica	16.773	17.590
127	124	118	89	Ceramica Mediterranea Spa	Guspini	VS	Commercio all'ingrosso specializzato di altri prodotti	16.719	18.175
128	120	138	38	Consorzio Industriale Prov. Nord Est Sardegna Gallura	Olbia	OT	Attività di consulenza gestionale	16.448	18.400
129			1061	Log-In Group Consulting Srl	Budoni	OT	Magazzinaggio e custodia	16.218	
130	134	148	78	Nuova Casa di Cura Srl	Cagliari	CA	Servizi ospedalieri	16.193	16.512
131	131	122	203	Turrismarket Srl	Porto Torres	SS	Commercio al dettaglio di esercizi non specializzati	16.013	17.236
132	158	127	61	Sartec Saras Tecnologie Spa	Assemini	CA	Elettronica - Fabr. app. irradiazione elettromedicali	15.981	14.307
133	115	123	196	Chia Laguna Resort Spa	Uta	CA	Alberghi	15.771	18.879
134	114	170	98	Ecoserdiana Spa	Cagliari	CA	Raccolta dei rifiuti	15.739	18.929
135			46	Azienda Trasporti Pubblici - ATP	Sassari	SS	Altri trasporti terrestri	15.711	15.278
136	215	405	2862	Consorzio Regionale Territoriale Network Etico Scrl	Cagliari	CA	Servizi di assistenza sociale residenziale	15.689	11.118
137	125	146	143	Isgas Scrl	Cagliari	CA	Produzione gas	15.634	18.057
138	153	195	316	Denti & Company Srl	Nuoro	NU	Alimentari - Zucchero, Caffè E Varie	15.574	14.661
139	137	135	194	Ges. Com Srl	Arzachena	OT	Commercio al dettaglio di esercizi non specializzati	15.456	16.330
140	83	205	57	So.Ge.A.Al. Spa	Alghero	SS	Attività di supporto ai trasporti	15.391	25.136
141	126	273	308	Cooperativa Unione Pastori di Nurri Scrl	Nurri	CA	Alimentari - Latte	15.380	17.937
142	147	158	166	I.C.A. di Ennio Argiolas Srl	Dolianova	CA	Alimentari - Latte	15.286	15.398
143	7472	1725	1585	Immobilcosta Srl	Arzachena	OT	Costruzione di edifici	15.224	164
144	151	231	1053	Profenda Srl	Bortigali	NU	Commercio ingrosso - Mat. prime agricole	15.168	14.887
145	128	144	785	Fruttital Cagliari Srl	Cagliari	CA	Commercio ingrosso - Prod. alimentari, bevande	15.093	17.574
146	197	227	202	S.A.M. - Sarda Acque Minerali Spa	Selargius	CA	Bevande	14.936	12.173
147	259	243	771	Confalonieri Srl	Sassari	SS	Commercio di autoveicoli	14.833	9.691
148	257	456	559	Floris Coroneo Srl	Cagliari	CA	Commercio dettaglio altri prodotti per uso domestico	14.624	9.784
149	136	147	148	La Genovese Gomme Spa	Elmas	CA	Gomma	14.582	16.385
150	429		41	Comdata Eos Srl	Sestu	CA	Attività dei call center	14.452	6.249

Valore aggiunto	EBIT	Cash Flow prodotto	Circolante prodotto	Utile o perdita dell'esercizio	Variazione % fatturato	Variazione Valore aggiunto %	Variazione Attivo %	Variazione Capitale Netto %	ROE %	ROI %	Capitale netto su passività%	Leverage
valori somma						valori mediani						
4.578.940	177.567	1.646.867	1.680.555	-548.096	-1,9	-0,2	0,0	1,4	2,2	2,4	26,8	3,7
2.581.511	53.527	1.281.021	1.089.466	-360.944	1,3	1,0	-0,5	1,6	2,0	2,9	27,9	3,6
1.505.607	-55.131	950.991	746.316	-330.641	2,9	1,3	1,9	1,0	1,9	2,5	28,1	3,6
1.788	-163	-961	-27	-197			264,4	-29,2	-34,2	-7,4	16,0	6,3
1.740	260	486	632	-57	-18,2	6,5	2,6	-6,9	-1,2	1,5	38,9	2,6
4.380	2.605	2.639	2.936	1.692	10,5	-35,0	-1,4	23,9	21,4	11,7	65,4	1,5
3.154	974	923	1.211	613	49,9	87,4	-3,3	43,7	36,1	14,9	45,1	2,2
2.387	-100	2.195	230	-112	-17,6	-0,3	-19,1	-2,1	-2,2	-0,8	86,9	1,2
634	-4.110	-1.243	-1.029	-4.122	10,3	-80,1	-1,1	102,3	-180,6	-18,7	17,4	5,7
9.270	2.415	3.261	3.577	896	42,5	-0,3	-0,4	13,1	12,3	3,5	12,8	7,8
1.530	306	-1.106	712	121	-3,6	7,6	3,0	4,4	9,6	2,1	9,7	10,3
4.724	619	1.781	1.800	214	0,2	3,6	-1,4	2,5	2,4	2,8	66,8	1,5
3.076	611	10.007	930	106	85,7	-17,8	-11,8	5,2	5,0	1,4	5,8	17,3
2.967	333	-2.109	476	28	53,8	5,0	1,1	31,2	26,0	2,8	1,0	97,3
2.196	799	937	957	529	21,9	43,5	-20,0	190,1	116,9	28,6	37,2	2,7
774	210	656	423	12	17,2	-56,0	-1,8	-20,9	2,9	1,9	3,4	29,8
2.238	472	765	832	102	-8,3	-0,9	-8,0	2,3	2,3	3,6	56,2	1,8
17.030	-193	368	543	-323	-14,1	-14,2	-8,0	-72,6	-113,9	-2,7	1,8	55,2
70	-72	-63	-62	-76	40,9	-46,2	6,1	-2,8	-2,9	-0,2	6,0	16,7
930	-693	3.593	-336	-1.108	-26,1	-46,3	-25,2	-38,1	-47,1	-5,5	19,9	5,0
1.953	131	2.495	379	-58	-9,5	8,3	-15,2	-2,2	-2,2	1,0	28,2	3,5
147	37	30	43	13	-34,3	-24,2	-41,4	7,5	7,2	0,5	3,6	27,7
1.387	606	189	650	-16	-17,0	2,0	-7,1	-1,4	-1,4	3,1	6,7	15,0
5.687	2.178	4.173	3.820	808	6,6	-5,2	-3,7	2,2	2,2	3,5	156,0	0,6
3.114	331	-331	807	6	6,5	34,3	22,0	138,3	0,2	2,1	35,9	2,8
10.038	638	1.652	2.116	-293	-22,4	-8,4	-0,7	-0,3	-0,3	0,4	142,3	0,7
75	-1.836	-892	-334	-2.963	-4,1	-87,4	-8,6	-76,0	-122,7	-5,9	3,3	30,6
1.158	47	1.469	163	-49	-26,6	-24,7	-21,5	-4,3	-4,4	0,8	26,6	3,8
2.709	350	680	680	56	-4,6	-6,7	1,0	1,4	1,4	2,5	41,6	2,4
6.318	-119	113	2.054	-1.221	-8,0	1,0	-7,2	-14,5	-15,7	-0,2	17,5	5,7
13.424	310	2.654	3.627	4	-10,6	0,7	-2,2	0,0	0,0	0,3	29,9	3,3
711	189		226	110					52,6	5,5	6,4	15,5
7.276	574	1.977	1.910	273	-1,9	-7,8	0,8	2,1	2,0	2,4	128,1	0,8
3.012	-106	-9	107	-149	-7,1	-7,0	-6,1	-7,8	-8,0	-1,6	39,2	2,5
8.844	832	1.092	2.139	515	11,7	4,0	8,0	7,7	7,4	5,7	88,8	1,1
3.061	-4.526	2.703	-2.739	-4.576	-16,5	-27,7	13,1	-55,2	-98,6	-26,8	19,1	5,2
5.675	2.335	462	3.178	1.902	-16,9	9,7	7,5	-19,9	66,8	8,1	9,3	10,8
11.427	462	1.506	1.962	15	2,8	-0,5	-2,9	0,4	0,4	2,6	25,6	3,9
259	38	-11	70	27	41,1	68,2	41,6	23,3	20,1	0,8	2,7	36,8
4.073	1.441	2.858	2.493	-9	-13,4	3,5	1,8	-0,2	-0,2	3,2	10,1	9,9
2.105	905	761	1.653	-271	6,2	-15,5	-3,3	-6,6	-6,9	3,1	15,3	6,5
3.085	116	-718	1.050	200	-5,4	-5,8	0,2	-1,9	1,1	0,4	127,8	0,8
9.521	-1.421	-2.806	859	-2.373	-38,8	-18,8	-27,6	-37,9	-46,8	-3,6	13,3	7,5
2.144	814	2.656	1.281	154	-14,3	2,3	-5,2	2,7	2,8	3,9	36,7	2,7
3.517	201	-289	1.112	10	-0,7	2,0	6,1	-2,5	0,2	1,3	54,5	1,8
504	-107	12.369	-53	-302		-39,0	-51,4	-25,9	-29,7	-0,6	8,0	12,5
716	80	59	257	33	1,9	-53,2	-6,4	1,1	1,1	1,2	76,8	1,3
930	204	382	543	17	-14,1	-12,5	-4,3	1,1	1,1	2,4	22,1	4,5
3.034	650	491	1.298	311	22,7	18,2	6,7	4,2	3,3	4,2	147,2	0,7
955	245	-1.732	445	25	53,1	26,5	27,6	3,5	3,5	3,5	10,4	9,6
1.285	575	236	736	225	49,5	77,5	8,9	3,2	3,2	4,7	130,0	0,8
3.953	20	844	683	-309	-11,0	-4,8	-8,5	-15,1	-5,3	0,1	49,0	2,0
12.798	851	1.588	1.725	173	131,3	64,7	51,4	86,3	7,6	14,2	69,4	1,4

Classifica per Fatturato 2012 - Imprese Guida

I DATI SONO ESPRESSI IN MIGLIAIA DI EURO

						Fatturato	Fatturato			
						2011				
						valori somma				
Pos. Reg. Fatt. 2012	Pos. Reg. Fatt. 2011	Pos. Reg. Fatt. 2010	Pos. Reg. V.A. 2012	Denominazione	Sede	Prov	attività economica	totale imprese	imprese guida	Top 100
								32.478.601	26.448.757	21.431.686
151	167	176	444	Gruppo Alimentare Sardo Spa	Sassari	SS	Commercio ingrosso - Prod. alimentari, bevande	14.452	14.039	
152	175	169	177	Cen.Tra.L. - Centro Trasformazione Latte Srl	Serrenti	VS	Alimentari - Latte	14.407	13.724	
153	170	217	146	Casa di Cura S.Antonio Spa	Cagliari	CA	Servizi ospedalieri	14.398	13.964	
154	143	152	230	Stemar Srl	Olbia	OT	Commercio ingrosso - Prod. alimentari, bevande	14.280	15.733	
155	173	181	108	Cantine Argiolas Spa	Serdiana	CA	Bevande	14.267	13.832	
156		524	956	Sardegna Carburanti Distribuzioni Srl	Oristano	OR	Trasporto merci su strada e traslochi	14.195		
157	207	222	546	Centro Cash Srl	Cagliari	CA	Commercio all'ingrosso non specializzato	14.161	11.588	
158	169	166	461	Danco Srl	Monsezzato	CA	Commercio al dettaglio di esercizi non specializzati	14.115	13.969	
159	183	229	917	Milia Srl	Bortigali	NU	Commercio al dettaglio - Prodotti alimentari, bevande	14.081	13.261	
160	165	164	88	Casa di Cura Madonna del Rimedio di Oristano Spa	Cagliari	CA	Servizi ospedalieri	13.917	14.115	
161	159	171	62	Nivea Spa - Lavanderia Industriale	Assemini	CA	Lavanderie	13.897	14.253	
162	2484	3915	47	CRS4 Scrl	Cagliari	CA	Ricerca scientifica e sviluppo	13.897	1.035	
163	179	179	174	Dasara Trasporti Spa	Sassari	SS	Trasporto merci su strada e traslochi	13.868	13.640	
164	161	182	322	Se.Pi. Formaggi Srl	Marrubiu	OR	Alimentari - Latte	13.867	14.249	
165	200	191	753	Consorzio Societa' Riunite Cossu Srl	Capoterra	CA	Macchine e apparecchi meccanici	13.802	12.095	
166	163	183	103	Medical Spa	Sassari	SS	Commercio all'ingrosso di beni di consumo finale	13.730	14.164	
167	168	162	223	Ideal Market Srl	Oristano	OR	Commercio al dettaglio di esercizi non specializzati	13.632	14.016	
168	203	216	66	Sardegna It Srl	Cagliari	CA	Prod. software, consul. informatica, att. connesse	13.629	11.768	
169	372	792	355	Oro Service Srl	Sassari	SS	Commercio all'ingrosso di beni di consumo finale	13.527	6.890	
170	152	153	168	Protex Srl	Cagliari	CA	Commercio all'ingrosso di beni di consumo finale	13.443	14.691	
171	171	175	73	Clea Spa	Olbia	OT	Lavanderie	13.343	13.950	
172	184	185	273	Termosolar Srl	Quartu S.Elena	CA	Commercio all'ingrosso specializzato di altri prodotti	13.323	13.100	
173	182	573	235	Mariquita Srl	Santa Giusta	OR	Commercio all'ingrosso di beni di consumo finale	13.318	13.343	
174	218	282	510	Lait - Latteria Ittiri Scrl	Ittiri	SS	Alimentari - Latte	13.169	11.061	
175	1921	233	185	C.E.A. - Srl	Sassari	SS	Costruzione di edifici	13.053	1.389	
176	298	302	370	Centro Carni Srl	Macomer	NU	Alimentari - Carne	13.010	8.261	
177	132	125	891	Ac Classic Srl	Sestu	CA	Manutenzione e riparazione di autoveicoli	12.904	16.742	
178		197	120	Villaservice Spa	Villacidro	VS	Gestione delle reti fognarie	12.897		
179	146	2055	11984	Coop. Compagnia Opere Civili Scrl	Serrenti	VS	Costruzione di edifici	12.848	15.446	
180	229	239	52	Reno Srl	Portoscuso	CI	Prodotti in metallo	12.825	10.756	
181		198	258	Baby Gross Srl	Cagliari	CA	Commercio ingrosso - Prod. alimentari, bevande	12.820		
182	154	126	653	Euro Nippon Auto Srl	Cagliari	CA	Commercio di autoveicoli	12.809	14.630	
183	441	187	319	Dott. Mario Ticca Srl	Sassari	SS	Costruzione di edifici	12.779	6.051	
184	574	567	11936	Cementi Armati Costruzioni Srl	Cagliari	CA	Costruzione di edifici	12.635	4.718	
185	177	271	1307	Tuttofotovoltaico Srl	Cagliari	CA	Lavori di costruzione specializzati	12.624	13.677	
186	172	163	266	Supermercati Marcello Srl	Tempio Pausania	OT	Commercio al dettaglio di esercizi non specializzati	12.606	13.877	
187	187	186	284	Setzi Olbia Srl	Olbia	OT	Commercio all'ingrosso di beni di consumo finale	12.489	12.708	
188	150	168	562	German Car Srl	Sassari	SS	Commercio di autoveicoli	12.446	15.130	
189	112	177	1035	De' Carroz Srl	Cagliari	CA	Commercio di parti e accessori autoveicoli	12.418	18.995	
190	190	244	93	Sar - Med Srl	Iglesias	CI	Elettronica - Fabr. app. irradiazione elettromedicali	12.360	12.549	
191	453	476	809	Pischedda Lubrificanti Srl	Cagliari	CA	Commercio all'ingrosso di combustibili	12.302	5.859	
192	235	215	14	Sardecicola Srl	Uta	CA	Produzione, trasmissione, distr. energia elettrica	12.220	10.532	
193	181	189	155	Pressteck Spa	Muravera	CA	Prodotti in metallo	12.036	13.511	
194	192	228	68	Policlinico Sassarese Spa	Sassari	SS	Servizi ospedalieri	11.970	12.503	
195	145	165	24	Consorzio Industriale Provinciale di Cagliari	Cagliari	CA	Attività di consulenza gestionale	11.950	15.467	
196	189	180	575	Sarda Transport Srl	Olbia	OT	Trasporto merci su strada e traslochi	11.933	12.581	
197	237	199	70	Remosa Service And Construction Spa	Cagliari	CA	Prodotti in metallo	11.887	10.479	
198	186	188	475	Marini Prodotti Siderurgici Spa	Sestu	CA	Commercio all'ingrosso specializzato di altri prodotti	11.847	12.780	
199	166	128	373	Pincar Srl	Olbia	OT	Commercio di autoveicoli	11.821	14.104	
200		130	1731	Angelo Ottolini Spa	Cagliari	CA	Commercio di autoveicoli	11.809	17.485	

Valore aggiunto	EBIT	Cash Flow prodotto	Circolante prodotto	Utile o perdita dell'esercizio	Variazione % fatturato	Variazione Valore aggiunto %	Variazione Attivo %	Variazione Capitale Netto %	ROE %	ROI %	Capitale netto su passività%	Leverage
valori somma						valori mediani						
4.578.940	177.567	1.646.867	1.680.555	-548.096	-1,9	-0,2	0,0	1,4	2,2	2,4	26,8	3,7
2.581.511	53.527	1.281.021	1.089.466	-360.944	1,3	1,0	-0,5	1,6	2,0	2,9	27,9	3,6
1.505.607	-55.131	950.991	746.316	-330.641	2,9	1,3	1,9	1,0	1,9	2,5	28,1	3,6
1.565	456	279	592	6	2,9	-5,7	-0,5	0,4	0,5	5,0	13,8	7,2
3.323	383	736	1.110	146	5,0	3,6	-0,2	1,7	1,7	2,2	101,5	1,0
4.009	-275	432	436	-328	3,1	-1,4	-2,1	-2,4	-2,4	-1,3	196,5	0,5
2.757	1.053	783	1.613	49	-9,2	0,5	3,9	0,3	0,3	2,2	56,2	1,8
4.894	1.494	2.085	3.105	338	3,1	0,0	-5,2	0,2	2,3	3,1	46,8	2,1
774	170		210	33					19,4	4,3	4,5	22,0
1.315	203	-1.383	383	79	22,2	74,2	94,6	45,3	5,0	3,2	28,4	3,5
1.509	-38	124	71	-57	1,0	-27,6	-19,7	-79,7	-15,6	-1,3	4,9	20,6
799	-410	-383	-50	-1.239	6,2	-55,9	1,0	-48,4	-63,8	-5,0	19,1	5,2
6.467	178	1.602	1.655	-1	-1,4	-6,5	0,0	0,0	0,0	0,4	174,1	0,6
8.767	1.376	3.964	4.436	603	-2,5	-1,6	-4,3	-9,5	8,7	6,1	43,0	2,3
11.396	405	2.861	2.074	6		23,3	-7,9	0,1	0,1	1,4	18,0	5,6
3.357	308	975	1.017	238	1,7	-5,4	4,9	11,7	11,1	3,5	33,9	2,9
2.061	-318	-658	243	-457	-2,7	-14,0	-2,5	-12,2	-14,1	-2,0	23,8	4,2
983	336	154	441	3	14,1	7,0	34,0	1,7	1,7	3,4	1,6	60,6
5.379	1.805	1.019	3.151	588	-3,1	-12,7	-6,6	2,5	11,2	5,5	20,3	4,9
2.824	497	921	817	254	-2,7	8,7	28,3	0,2	15,5	7,4	27,7	3,6
8.156	1.178	3.004	1.677	627	15,8	11,4	8,8	43,0	35,4	4,7	8,7	11,5
1.871	1.639	1.399	1.665	1.174	96,3	11,5	38,1	47,8	40,0	49,9		0,1
3.509	511	999	949	73	-8,5	-7,2	-1,4	8,5	8,2	2,9	5,5	18,1
7.597	534	1.902	2.294	15	-4,4	-7,3	-9,8	1,4	1,5	3,6	8,0	12,5
2.344	-38	105	326	-162	1,7	-5,5	4,1	-2,9	-2,9	-0,3	60,3	1,7
2.711	709	1.014	875	464	-0,2	18,2	-8,5	61,5	50,0	17,5	42,0	2,4
1.384	255	1.618	701	1	19,1	-2,8	-4,3	-0,7	0,0	1,6	78,5	1,3
3.175	2.848	2.864	2.912	1.903		162,8	-17,6	15,8	21,4	21,5	392,1	0,3
1.807	217	875	646	27	57,5	54,2	16,9	6,6	6,9	3,6	6,6	15,1
816	24	-82	113	-154	-22,9	-6,7	-0,3	-10,2	-10,7	0,4	28,7	3,5
4.624	998		1.811	414					23,5	5,2	10,1	9,9
-5.194	-6.650	1.564	-6.167	-8.457	-16,8	-212,6	-20,9	-156,1	-712,2	-12,0		
10.653	2.506	3.453	3.621	2.071	19,2	33,6	117,3	340,7	14,2	11,6	395,3	0,3
2.490	146		533	33					18,4	2,7	3,4	29,7
1.099	-454	-713	-199	-631	-12,4	-12,2	-0,2	10,2	-36,2	-4,9	24,5	4,1
2.072	493	5.306	659	191	111,2	-11,6	-20,2	5,9	5,8	2,9	29,3	3,4
-324	-1.153	77	-977	-924	167,8	-136,6	-27,8	-76,1	-122,9	-9,9	3,1	32,5
600	247	252	278	128	-7,7	60,0	7,4	41,8	38,5	21,7	49,3	2,0
2.416	102	322	343	39	-9,2	4,1	-13,5	2,1	2,0	2,2	83,8	1,2
2.259	974	106	1.127	6	-1,7	7,8	2,6	0,2	0,2	7,0	24,3	4,1
1.280	186	770	470	2	-17,7	-5,0	-9,0	0,0	0,1	2,4	51,5	1,9
723	-31	-1.046	23	-150	-34,6	-36,6	12,3	-8,0	-8,3	-0,5	38,6	2,6
5.819	352	-4.400	1.689	40	-1,5	26,8	-30,3	0,4	0,4	1,4	89,7	1,1
910	495	-300	648	207	110,0	107,3	173,2	79,9	6,9	5,1	37,2	2,7
22.398	11.156	19.290	21.342	4.972	16,0	15,7	-2,0	14,6	13,6	11,3	66,2	1,5
3.788	1.258	2.085	1.851	648	-10,9	-5,9	-2,6	7,3	7,1	6,7	105,9	0,9
7.974	1.178	1.536	1.916	330	-4,3	9,3	4,4	2,9	2,8	3,0	41,4	2,4
17.308	1.268	17.749	22.755	196	-22,7	-8,8	-3,4	0,4	0,4	0,4	15,9	6,3
1.246	295	-950	480	75	-5,2	27,5	10,3	10,2	9,9	2,4	6,6	15,1
7.730	119	417	773	-339	13,4	14,2	29,3	-35,0	-148,4	1,2	1,6	62,9
1.461	579	1.278	831	352	-7,3	1,4	1,7	1,8	2,0	2,8		0,1
1.797	572	44	725	12	-16,2	-11,6	6,3	-3,8	0,3	3,8	40,2	2,5
463	-747	234	-634	-843	-32,5	-73,0	-21,7	-54,6	-75,2	-14,0	17,5	5,7

Classifica per Fatturato 2012 - Imprese Guida

I DATI SONO ESPRESSI IN MIGLIAIA DI EURO

				Fatturato 2011					
				valori somma					
Pos. Reg. Fatt. 2012	Pos. Reg. Fatt. 2011	Pos. Reg. Fatt. 2010	Pos. Reg. V.A. 2012	totale imprese	32.478.601	31.511.143			
Denominazione				imprese guida	26.448.757	25.444.022			
Sede				Top 100	22.172.806	21.431.686			
Prov				attività economica					
201			304	Superconcas Supermercati Srl	Valledoria	SS	Commercio al dettaglio di esercizi non specializzati	11.771	301
202	244	203	101	Consorzio Montaggi Strumenti Servizi	Assemini	CA	Lavori di costruzione specializzati	11.613	10.221
203	164	201	1033	Fadda Spa	Sestu	CA	Commercio all'ingrosso specializzato di altri prodotti	11.583	14.126
204	214	249	4555	Pasini Carni Srl	Sassari	SS	Commercio ingrosso - Prod. alimentari, bevande	11.503	11.123
205	2015	6797	6260	Cooperativa Area Urbana - Scrl Edilizia	Cagliari	CA	Costruzione di edifici	11.320	1.331
206	201	219	522	Mara Srl	Sassari	SS	Commercio dettaglio altri prodotti per uso domestico	11.296	11.875
207	139	119	1076	Autovamm Spa	Cagliari	CA	Manutenzione e riparazione di autoveicoli	11.150	16.106
208	228	259	315	Fradelloni Raffaele e Figli Spa	Cagliari	CA	Trasporto merci su strada e traslochi	11.120	10.763
209		286	153	Navigazione di Cabotaggio Spa	Cagliari	CA	Altri trasporti terrestri	11.106	9.950
210	195	258	725	Elettrica Industriale Q. Se Srl	Quartu S.Elena	CA	Commercio ingrosso altri macch. attrezz. e forniture	11.011	12.335
211	194	172	303	La.Ce.Sa. - Latteria Centro Sardegna Scrl	Bortigali	NU	Alimentari - Latte	11.006	12.390
212	205	254	253	Prodifarm Srl	Sassari	SS	Commercio all'ingrosso di beni di consumo finale	10.998	11.703
213	209	212	418	Ferramenta Sardo Piemontese Spa	Cagliari	CA	Commercio dettaglio altri prodotti per uso domestico	10.982	11.483
214		157	666	Olbicar Spa	Olbia	OT	Commercio di autoveicoli	10.967	14.066
215	220	240	293	M.A.Grendi Dal 1828 Spa	Cagliari	CA	Trasporto marittimo e per vie d'acqua	10.798	11.044
216	135	107	634	Compagnia Italiana Automobili Spa - C.I.A. Spa	Cagliari	CA	Commercio di autoveicoli	10.793	16.450
217	311	277	350	Supermercati Peppico Spanu Srl	Monseirato	CA	Commercio al dettaglio di esercizi non specializzati	10.762	7.934
218	502	1046	1234	ID SRL	Olbia	OT	Commercio ingrosso - Prod. alimentari, bevande	10.759	5.354
219	208	173	433	Ellepi Srl	Cagliari	CA	Commercio al dettaglio di esercizi non specializzati	10.750	11.542
220	210	194	307	Ruda Market Srl	Ploaghe	SS	Commercio al dettaglio di esercizi non specializzati	10.743	11.362
221	211	237	311	Iter di Ruggeri - Srl	Guspini	VS	Commercio dettaglio altri prodotti per uso domestico	10.738	11.301
222	130	108	462	Zunino Auto Srl	Sassari	SS	Commercio di autoveicoli	10.627	17.505
223	256	275	72	Sogaerdyn Spa	Elmas	CA	Attività di supporto ai trasporti	10.626	9.972
224	240	279	646	Pin.Or. Srl	Orani	NU	Commercio al dettaglio di esercizi non specializzati	10.618	10.326
225	234	321	65	Antica Fornace Villa di Chiesa Srl	Cagliari	CA	Gomma	10.590	10.547
226	1241	2779	340	Tholos Srl	Cagliari	CA	Attività degli studi di architettura e ingegneria	10.521	2.234
227	260	319	79	Istituto di Vigilanza Vigilpol Scrl	Ittiri	SS	Servizi di vigilanza ed investigazione	10.492	9.683
228	443	578	472	Muramarket Srl	Sassari	SS	Commercio al dettaglio di esercizi non specializzati	10.486	6.038
229		230	4821	Cooperative Formaggi E Sardegna Scrl	Birori	NU	Alimentari - Latte	10.410	
230	226	288	86	S.C.E.A.S. Soc. Coop. Ecologia Ambiente Scrl	Capoterra	CA	Attività di pulizia e disinfestazione	10.410	10.773
231	798		2226	Area Chia Scrl	Serrenti	VS	Costruzione di edifici	10.392	3.445
232	251	338	380	Ideal Market Terralba Srl	Terralba	OR	Commercio al dettaglio di esercizi non specializzati	10.320	10.089
233	253	292	652	Interset Srl.	Quartu S.Elena	CA	Commercio al dettaglio di esercizi non specializzati	10.292	10.019
234	162	234	106	Porto Cervo Marina Srl	Arzachena	OT	Attività di supporto ai trasporti	10.227	14.167
235	292	314	1246	Sin Elite Group Srl	Cagliari	CA	Attività dei servizi delle agenzie di viaggio	10.215	8.456
236			432	Nuova Fattorie Girau Srl	Arborea	OR	Alimentari - Latte	10.180	0
237	227	200	116	Italiana Alberghi Srl	Orosei	NU	Alberghi	10.169	10.772
238	196	242	496	Latteria Sociale La Concordia Scrl	Pattada	SS	Alimentari - Latte	10.090	12.251
239	236	332	232	Grafiche Ghiani Srl	Monseirato	CA	Stampa	10.059	10.530
240	565	850	1081	Saba Costruzioni Srl	Ozieri	SS	Lavori di costruzione specializzati	9.993	4.810
241	294	430	250	Panzeri Truck Service Srl	Cagliari	CA	Trasporto merci su strada e traslochi	9.958	8.391
242	66	71	165	Cost. Re. 2007 Srl	Cagliari	CA	Costruzione di edifici	9.867	30.680
243	389	464	1120	Gruppo Serisa Srl	Abbasanta	OR	Commercio al dettaglio di esercizi non specializzati	9.858	6.715
244	284	514	1459	Gersia Gestioni Residenze Sanitarie Assistite Scrl	Selargius	CA	Servizi di assistenza sociale residenziale	9.825	8.799
245	225	178	1124	Calcidrata Spa	Cagliari	CA	Cemento, Calce e Gesso	9.818	10.882
246	178	137	805	Societa' Import. Vendita Automezzi e Veicoli Ind.li Srl	Quartu S.Elena	CA	Commercio di autoveicoli	9.791	13.659
247	238	257	240	Autonoleggi Demontis Spa	Sassari	SS	Noleggio autoveicoli	9.775	10.448
248	266	323	241	Geos Sardegna Srl	Sassari	SS	Commercio dettaglio extra negozio, banchi mercati	9.771	9.484
249	281	299	880	Franco Ortu Srl	Cagliari	CA	Commercio ingrosso - Prod. alimentari, bevande	9.770	8.864
250	287	417	1014	Abc Omnia Srl	Ossi	SS	Commercio al dettaglio di esercizi non specializzati	9.769	8.700

Valore aggiunto	EBIT	Cash Flow prodotto	Circolante prodotto	Utile o perdita dell'esercizio	Variazione % fatturato	Variazione Valore aggiunto %	Variazione Attivo %	Variazione Capitale Netto %	ROE %	ROI %	Capitale netto su passività%	Leverage
valori somma					valori mediani							
4.578.940	177.567	1.646.867	1.680.555	-548.096	-1,9	-0,2	0,0	1,4	2,2	2,4	26,8	3,7
2.581.511	53.527	1.281.021	1.089.466	-360.944	1,3	1,0	-0,5	1,6	2,0	2,9	27,9	3,6
1.505.607	-55.131	950.991	746.316	-330.641	2,9	1,3	1,9	1,0	1,9	2,5	28,1	3,6
2.155	783	765	1.037	396			34,6	89,5	69,8	20,2	20,1	5,0
5.543	600	543	799	62	13,6	44,3	-1,6	-7,6	3,5	2,9	9,0	11,1
725	72	15	209	-40	-18,0	-34,9	-4,5	-1,0	-0,7	0,6	112,0	0,9
138	51	182	136	17	3,4	42,3	12,5	5,3	0,8	1,2	84,1	1,2
78	27	1.201	35	-306		122,2	-29,5	-76,6	-123,4	0,1	0,6	178,9
1.355	285	401	498	164	-4,9	2,2	-3,1	4,8	4,7	3,9	95,6	1,0
703	98	905	216	-51	-30,8	-24,7	4,3	-3,6	-3,7	0,9	14,2	7,0
2.111	207	617	655	137	3,3	17,4	5,5	38,5	13,8	3,1	20,6	4,9
3.845	-934	235	1.157	-1.763	11,6	12,2	-9,5	-24,3	-27,6	-2,6	19,6	5,1
1.013	341	304	457	28	-10,7	-3,0	-5,7	5,1	1,7	2,9	18,3	5,5
2.159	335	22	868	-1	-11,2	6,7	11,8	0,0	0,0	2,7	31,6	3,2
2.538	1.848	1.652	2.048	1.044	-6,0	1,0	-15,4	5,4	10,1	9,0	130,5	0,8
1.625	606	942	766	386	-4,4	-2,0	-3,2	2,6	6,3	7,2	308,4	0,3
1.075	-30	380	374	-477	-22,0	-26,3	-3,3	-13,0	-13,9	-0,2	30,6	3,3
2.210	598	702	969	360	-2,2	247,5	20,1	6,6	6,4	2,5	28,2	3,5
1.134	-80	652	108	-220	-34,4	-25,0	-12,9	-54,6	-75,1	-1,2	2,9	34,4
1.894	155	132	287	2	35,6	21,2	-16,1	-1,5	0,7	2,3	4,6	21,6
630	31	-176	131	13	101,0	74,0	-7,9	405,3	33,3	0,7	3,0	33,4
1.591	255	457	568	50	-6,9	-6,0	1,4	2,4	2,3	3,5	42,0	2,4
2.152	309	364	589	246	-5,4	-5,9	0,1	286,0	117,7	4,4	5,0	20,0
2.136	311	624	596	159	-5,0	1,9	-8,9	9,2	8,8	4,5	40,6	2,5
1.506	403	265	675	-11	-39,3	-6,2	-3,2	-0,5	-0,5	3,7	24,5	4,1
7.686	-208	430	397	-364	6,6	5,6	11,1		-103,3	-4,4	14,2	7,0
1.111	342	-340	443	118	2,8	46,2	-2,9	18,5	17,0	11,5	34,6	2,9
8.264	-174	6.203	5.569	-203	0,4	14,0	3,2	-0,6	-0,6	-0,4	190,0	0,5
1.971	1.220	1.746	1.402	806	370,9	221,5	70,8	393,7	142,9	3,6	2,3	44,1
7.210	292	3.024	789	8	8,4	4,7	16,5	2,0	2,0	5,4	7,5	13,3
1.467	177	-42	333	20	73,7	57,7	-2,0	12,9	12,1	6,1	6,5	15,4
126	1		27	-1					-0,8	0,0	2,2	44,8
6.627	-5	545	540	-218	-3,4	-6,5	-4,6	-27,1	-29,9	-0,1	9,8	10,2
351	143	27	152	1	201,7	258,2	-26,3	0,0	10,0	4,1	0,3	292,9
1.772	157	766	412	49	2,3	-1,2	-7,4	28,4	24,4	3,1	4,9	20,3
1.100	487	502	555	325	2,7	-4,8	-14,8	21,8	50,8	26,7	72,3	1,4
5.172	3.733	3.006	4.472	2.589	-27,8	-34,0	-12,4	-26,0	54,9	32,5	59,7	1,7
623	205	10	249	99	20,8	48,3	-11,2	103,2	68,8	11,0	12,4	8,1
1.594	-257	-467	-110	-304						-5,0	1,1	93,9
4.738	1.313	1.450	2.544	-81	-5,6	-8,2	-1,7	-0,1	-0,1	0,9	116,3	0,9
1.415	441	-71	761	0	-17,6	-8,0	-8,4	-1,8	0,0	3,0	34,4	2,9
2.747	743	439	1.037	14	-4,5	1,6	-10,8	0,4	0,4	4,0	24,4	4,1
701	-409	6.948	237	-509	107,8	-47,1	-49,9	-77,5	-126,5	-4,4	2,4	41,3
2.583	125	108	131	31	18,7	-2,5	33,5	20,0	18,2	3,3	4,5	22,2
3.538	-541	-19.245	-14.359	-5.221	-67,8	-63,2	10,3	-402,2		-0,4		
683	101	198	177	50	46,8	69,9	-26,2	29,7	25,3	5,8	17,9	5,6
537	128	243	333	-1	11,7	-1,1	22,2	0,0	-1,0	1,8	1,3	78,4
681	-828	-205	-265	-902	-9,8	-48,6	-10,7	-10,9	-11,6	-6,3	145,4	0,7
912	-362	202	-237	-405	-28,3	-8,8	-29,1	-16,2	-17,6	-7,1	99,1	1,0
2.681	582	1.033	1.363	96	-6,4	-17,4	-11,5	2,2	2,0	4,1	57,9	1,7
2.631	306	600	867	13	3,0	8,2	11,1	-8,5	1,1	3,7	14,2	7,0
829	156	239	293	81	10,2	6,4	-0,3	1,1	3,4	4,0	157,2	0,6
738	74	-509	179	18	12,3	21,0	14,4	2,1	2,4	3,3	48,6	2,1

Classifica per Fatturato 2012 - Imprese Guida

I DATI SONO ESPRESSI IN MIGLIAIA DI EURO

				Fatturato		Fatturato			
						2011			
				valori somma					
				totale imprese		32.478.601 31.511.143			
				imprese guida		26.448.757 25.444.022			
				Top 100		22.172.806 21.431.686			
Pos. Reg. Fatt. 2012	Pos. Reg. Fatt. 2011	Pos. Reg. Fatt. 2010	Pos. Reg. V.A. 2012	Denominazione	Sede	Prov	attività economica		
251			2062	Langiu Carburanti Srl	Nuoro	NU	Commercio al dettaglio di altri prodotti	9.742	4.582
252	359	422	2435	T & T Transport & Trading Srl	Sassari	SS	Commercio all'ingrosso di combustibili	9.729	7.127
253			599	Casearia Podda Srl	Sestu	CA	Alimentari - Latte	9.701	
254	79	142	100	Fratelli Locci - Estrazioni Minerarie Srl	Iglesias	CI	Estrattive	9.696	25.437
255	364	572	5076	Atzeni Maria Teresa 2 Srl	Sestu	CA	Trasporto merci su strada e traslochi	9.693	7.034
256	202	251	7951	Lg Distribuzione Srl	Sassari	SS	Telecomunicazioni	9.658	11.841
257	247	250	625	Essedi Srl	Guspini	VS	Commercio all'ingrosso specializzato di altri prodotti	9.573	10.144
258	263	207	64	Fulgens Srl	Cagliari	CA	Attività di pulizia e disinfestazione	9.508	9.580
259	157	238	11988	Mi.No.Ter. Spa	Cagliari	CA	Costruzione di edifici	9.486	14.411
260	278	336	424	B.E.S.T. Srl - Bridge Europe Sardinia Transport	Sassari	SS	Trasporto merci su strada e traslochi	9.480	8.902
261	268	300	541	Il Bottegone Srl	Siniscola	NU	Commercio al dettaglio di esercizi non specializzati	9.419	9.398
262	246	261	427	Abc Discount Srl	Sassari	SS	Commercio al dettaglio di esercizi non specializzati	9.414	10.157
263	241	283	1551	Gestione Distribuzione Tabacchi Srl	Cagliari	CA	Commercio ingrosso - Prod. alimentari, bevande	9.411	10.279
264	248	265	368	Italrix - Srl	Elmas	CA	Commercio all'ingrosso di beni di consumo finale	9.406	10.124
265	262	295	94	Servizi Consortili Costa Smeralda Spa	Arzachena	OT	Cura e manutenzione paesaggio	9.376	9.613
266	681	471	119	B.Metal Srl	Tortoli	OG	Prodotti in metallo	9.376	4.092
267	254	289	483	Domenico Manca Spa	Alghero	SS	Alimentari - Olio	9.352	10.007
268	213	193	275	Salumificio Murru Spa	Irgoli	NU	Alimentari - Carne	9.322	11.185
269	274	290	514	C.I.D.A.L. Srl	Pula	CA	Commercio al dettaglio di esercizi non specializzati	9.276	9.158
270			8140	Inter-Logistics Services Srl	Olbia	OT	Altri trasporti terrestri	9.186	0
271	290	297	233	A.L.B. - Acque Leggere Bibite di Tempio Srl	Tempio Pausania	OT	Bevande	9.108	8.646
272	990	2685	393	Peru e Muntoni Srl	Olbia	OT	Costruzione di edifici	9.091	2.860
273			474	Sarda Gas Petroli Srl	Jerzu	OG	Commercio all'ingrosso di combustibili	9.066	2.605
274	277	372	2061	Luigi Abis Srl	Senorbi	CA	Commercio all'ingrosso di combustibili	9.024	8.912
275	280	330	411	Oro6 Market Srl	Orosei	NU	Commercio al dettaglio di esercizi non specializzati	8.998	8.879
276	376	381	464	Cooperativa Allevatori di Mores Srl	Mores	SS	Alimentari - Latte	8.958	6.862
277	193	235	873	Silvio Boi Auto Spa	Bari Sardo	OG	Commercio di autoveicoli	8.933	12.428
278	283	386	485	Anser Srl	Nuoro	NU	Commercio al dettaglio di esercizi non specializzati	8.898	8.829
279	275	260	1502	G.M. Carta & C. Spa	Sestu	CA	Macchine e apparecchi meccanici	8.889	9.019
280	249	268	363	Cantina Sociale S. Maria La Palma Srl	Alghero	SS	Bevande	8.829	10.119
281		350	158	Cocktail Service Srl	Selargius	CA	Attività di pulizia e disinfestazione	8.815	8.418
282	472	544	127	Mosaico Srl Onlus	Sassari	SS	Servizi di assistenza sociale residenziale	8.814	5.591
283	267	274	1026	Nuova Capolino Srl	Sassari	SS	Commercio all'ingrosso specializzato di altri prodotti	8.803	9.418
284	282	301	327	E.P. Supercami Srl	Cagliari	CA	Alimentari - Carne	8.723	8.842
285	269	375	2367	Santu Marche Srl	Lei	NU	Commercio al dettaglio di carburante per autotrazione	8.720	9.300
286	465	591	502	Ideal Market Gestioni Srl	Oristano	OR	Commercio al dettaglio di esercizi non specializzati	8.697	5.682
287	141	241	51	Greentech Monte Grighine Srl	Cagliari	CA	Produzione, trasmissione, distr. energia elettrica	8.670	16.001
288	331	390	204	Mediterranea Energia Ambiente Medea Spa	Sassari	SS	Produzione gas	8.611	7.558
289	261	255	696	Agrisardegna Spa	Porto Torres	SS	Commercio ingrosso - Mat. prime agricole	8.604	9.638
290	399	629	1093	Orogro	Cagliari	CA	Commercio al dettaglio di altri prodotti	8.529	6.512
291	264	303	507	Ter.Mo.Sa. Srl	Cagliari	CA	Commercio all'ingrosso specializzato di altri prodotti	8.488	9.522
292	341	322	262	Ing. Luigi Conti Vecchi Spa	Assemini	CA	Estrattive	8.451	7.410
293	374	278	147	Antonio Puddu Costruzioni Srl	Cagliari	CA	Costruzione di edifici	8.426	6.877
294	212	221	221	S.A.I.Bo. Srl	Villacidro	VS	Lavori di costruzione specializzati	8.405	11.222
295	370	383	3464	Audi Zentrum Cagliari Spa	Cagliari	CA	Commercio di autoveicoli	8.366	6.959
296	439	414	11024	Cisa -Consorzio Imprese Sarde Associate	Cagliari	CA	Prodotti in metallo	8.297	6.087
297	271	267	731	Lupinu Srl	Orosei	NU	Commercio dettaglio altri prodotti per uso domestico	8.272	9.194
298	8023	377	91	Studio Vacanze Srl	Budoni	OT	Alberghi	8.260	134
299	291		309	Eredi Tuveri Giuseppe Srl	Sardara	VS	Commercio al dettaglio di esercizi non specializzati	8.253	8.550
300	320	367	271	Geoparco Sctrl	Cagliari	CA	Attività di supporto per le funzioni di ufficio	8.241	7.757

Valore aggiunto	EBIT	Cash Flow prodotto	Circolante prodotto	Utile o perdita dell'esercizio	Variazione % fatturato	Variazione Valore aggiunto %	Variazione Attivo %	Variazione Capitale Netto %	ROE %	ROI %	Capitale netto su passività%	Leverage
valori somma						valori mediani						
4.578.940	177.567	1.646.867	1.680.555	-548.096	-1,9	-0,2	0,0	1,4	2,2	2,4	26,8	3,7
2.581.511	53.527	1.281.021	1.089.466	-360.944	1,3	1,0	-0,5	1,6	2,0	2,9	27,9	3,6
1.505.607	-55.131	950.991	746.316	-330.641	2,9	1,3	1,9	1,0	1,9	2,5	28,1	3,6
381	121	116	163	37	112,6	133,7	0,6	18,9	17,2	4,6	9,6	10,4
318	13	37	78	-29	36,5	-21,1	3,6	-2,5	-2,5	0,6	113,0	0,9
1.202	-331		15	-228					-3,8	-2,0	56,0	1,8
5.555	627	-115	963	57	-61,9	-30,7	-13,2	-15,5	1,5	2,3	16,2	6,2
116	-41	-24	-31	-39	37,8	-22,7	38,4	-29,2	-33,3	-2,7	5,9	17,0
39	19	-37	22	10	-18,4	8,3	-26,3	19,6	17,9	4,0	17,8	5,6
1.151	85	203	278	21	-5,6	-5,2	-2,8	0,9	0,8	1,1	51,3	1,9
8.298	425	765	965	41	-0,8	-3,8	14,4	2,7	2,6	5,2	22,2	4,5
-13.378	-19.828	3.218	7.578	-24.071	-34,2	-187,0	-6,9	-17,5	-19,1	-7,7	84,6	1,2
1.614	89	176	196	58	6,5	1,9	8,7	7,6	7,4	1,3	12,7	7,9
1.327	222	37	400	5	0,2	-9,4	7,2	17,1	1,0	3,5	8,8	11,4
1.607	107	-543	301	16	-7,3	4,8	27,3	3,6	3,6	6,2	30,8	3,2
512	90	132	158	57	-8,4	-1,2	-1,4	12,4	11,7	6,9	66,3	1,5
1.818	1.000	1.244	1.240	654	-7,1	-7,7	1,9	3,6	4,6	5,8	495,5	0,2
5.708	928	936	1.315	364	-2,5	0,2	13,1	14,5	13,6	8,8	34,2	2,9
4.672	283	647	862	34	129,1	105,2	91,6	-35,2	3,2	4,1	10,3	9,7
1.441	204	1.378	717	13	-6,5	-2,1	-11,3	23,5	0,5	1,7	32,3	3,1
2.314	-1.305	466	-61	-1.862	-16,7	-35,4	-10,7	-10,2	-10,7	-4,0	115,0	0,9
1.379	442	539	546	282	1,3	-7,5	-4,1	2,4	19,9	16,8	125,3	0,8
36	20	25	27	12					18,8	1,0	3,2	31,5
2.731	526	1.146	1.617	148	5,3	4,7	-3,7	-3,8	2,7	2,9	44,4	2,3
1.721	561	-790	628	390	217,9	274,1	36,9	7,3	7,0	4,6	69,8	1,4
1.462	103	559	560	59	248,0	253,1	-2,1	6,6	6,2	1,8	21,1	4,7
381	175	201	190	121	1,3	-4,0	-15,7	-2,6	7,0	5,8	162,0	0,6
1.659	275	407	468	117	1,3	-3,3	-3,5	2,6	33,3	6,5	9,3	10,8
1.498	400	1.471	674	-2	30,5	-10,6	-15,0	-0,5	0,0	3,1	54,8	1,8
838	96	-154	205	16	-28,1	1,6	18,5	0,8	0,8	1,7	45,8	2,2
1.438	142	921	404	3	0,8	14,5	3,4	0,1	0,4	2,8	16,9	5,9
526	-127	452	23	-224	-1,4	2,5	-2,3	-10,3	-11,3	-1,8	36,9	2,7
1.828	95	570	851	0	-12,7	9,3	3,1	0,0	0,0	0,5	83,4	1,2
3.742	406	457	693	53	4,7	19,2	3,8	-10,7	8,9	6,2	9,2	10,9
4.471	92	-1.539	404	-28	57,6	41,6	49,0	-61,9	-96,6	2,3	0,3	295,8
731	-52	78	110	-93	-6,5	-9,0	0,9	-1,9	-1,9	-0,5	89,9	1,1
2.041	142	485	577	64	-1,3	-8,4	-8,8	5,2	5,1	4,5	74,9	1,3
329	147	310	211	95	-6,2	28,0	-2,1	35,5	30,4	24,6	154,1	0,6
1.405	54	113	125	16	53,1	65,3	48,1	17,4	17,1	2,3	3,8	26,4
10.812	1.919	7.958	13.754	-709	-45,8	-10,6	-5,1	-0,9	-0,9	1,0	67,7	1,5
2.987	969	696	1.812	441	13,9	14,6	4,1	13,0	12,2	4,7	22,4	4,5
1.043	490	1.182	676	224	-10,7	-17,2	-13,1	6,7	6,5	4,5	55,0	1,8
696	358	538	488	184	31,0	-4,9	20,3	16,5	15,1	15,4	106,3	0,9
1.389	697	637	765	361	-10,9	7,8	-8,5	-13,0	10,3	8,8	75,3	1,3
2.459	430	189	365	213	14,0	13,2	9,3	-1,8	10,9	4,8	25,9	3,9
4.002	3.236	515	4.002	986	22,5	-23,3	3,2	4,3	4,2	3,3	31,8	3,1
2.843	367	-1.863	688	10	-25,1	5,5	0,2	-17,6	0,5	1,5	7,9	12,7
202	-306	-503	-157	-457	20,2	1,0	-13,9	-45,3	-58,5	-7,2	16,2	6,2
0	0	0	0	0	36,3		50,1	0,0	0,0	0,0	0,6	179,2
1.007	55	-178	280	-445	-10,0	-34,4	-1,3	-19,6	-21,7	0,4	15,9	6,3
6.010	2.985	6.007	6.010	1.663		-14,3	-0,3	2,9	3,2	2,7	92,6	1,1
2.140	293	337	623	60	-3,5	0,0	1,0	0,3	1,3	3,1	95,2	1,1
2.374	123	277	312	1	6,2	10,2	23,8	0,0	9,1	4,1	0,3	297,3

Classifica per Fatturato 2012 - Imprese Guida

I DATI SONO ESPRESSI IN MIGLIAIA DI EURO

						Fatturato	Fatturato
						2011	
						valori somma	
				totale imprese		32.478.601	31.511.143
				imprese guida		26.448.757	25.444.022
				Top 100		22.172.806	21.431.686
Pos. Reg. Fatt. 2012	Pos. Reg. Fatt. 2011	Pos. Reg. Fatt. 2010	Pos. Reg. V.A. 2012	Denominazione	Sede	Prov	attività economica
301	295	348	367	Cantina Sociale Santadi Scrl	Santadi	CI	Bevande
302	297	346	192	Cortesa Srl	Olbia	OT	Attività di supporto ai trasporti
303	296	291	85	Istituto di Vigilanza La Sicurezza Notturna Srl	Cagliari	CA	Servizi di vigilanza ed investigazione
304	328	327	505	Cantina Sociale di Dolianova Scrl	Dolianova	CA	Bevande
305	367		486	Società Manutenzioni Industriali Services Scrl	Cagliari	CA	Prodotti in metallo
306	335	425	5699	Energy Service Srl	Nuoro	NU	Commercio al dettaglio di carburante per autotrazione
307	309	358	102	Multiss Spa	Sassari	SS	Costruzione di edifici
308	316	374	318	Minersarda Spa	Villaspeciosa	CA	Estrattive
309	216	225	1016	Mereu Auto Spa	Nuoro	NU	Commercio di autoveicoli
310	349	329	2801	Olii Combustibili Riscaldamento Industriale Srl	Cagliari	CA	Commercio all'ingrosso di combustibili
311	232	196	945	Mario Seruis Automobili Srl	Cagliari	CA	Commercio di autoveicoli
312	810	689	709	Nimar Srl	Sant'Antioco	CI	Commercio al dettaglio di esercizi non specializzati
313	308	341	955	Equatore Srl	Cabras	OR	Commercio al dettaglio di esercizi non specializzati
314	265		286	Marina di Portorotondo Srl	Olbia	OT	Attività di supporto ai trasporti
315	784	8080	3400	Europeans Transports Services Srl	Sassari	SS	Trasporto merci su strada e traslochi
316			5717	Consorzio Job Center Srl	Budoni	OT	Attività di consulenza gestionale
317	300	308	80	Coop.A.S. (Cooperativa di Assistenza Sociale) - Scrl	Sassari	SS	Servizi di assistenza sociale residenziale
318	270	333	619	Frem Group Srl	Elmas	CA	Prodotti in metallo
319	435	465	573	Essedue Di Serra Srl	Ozieri	SS	Commercio al dettaglio di esercizi non specializzati
320	409	438	1359	Eddy & Jack	Sennori	SS	Commercio al dettaglio di esercizi non specializzati
321	416	525	780	Agricola Campidanese Scrl	Oristano	OR	Alimentari - Ortofrutta
322	255	411	527	Arbatax Park Resort Srl	Cagliari	CA	Attività di consulenza gestionale
323	531	618	899	So.Ge.La. Societa' Gestione Lavori Spa	Cagliari	CA	Ingegneria civile
324	315	5728	183	Tec-Noos Srl	Cagliari	CA	Prodotti in metallo
325	323	357	95	Campidano Ambiente Srl	Selargius	CA	Attività di pulizia e disinfestazione
326	413	421	144	S.I.M.G. - Sardo Italiana Marmi Graniti Srl	Orosei	NU	Marmo, Granito e Altri Mat. Edilizia
327	322	339	115	Numeri Sistemi e Informatica Spa - Numeri Spa	Sassari	SS	Prod. software, consul. informatica, att. connesse
328	342	477	339	Safisarda Spa	Porto Torres	SS	Carta
329	329	397	207	Sugherificio Martinese Srl	Calangianus	OT	Sughero
330	339	389	5536	Consorzio Lavanderie Industriali In Breve Co.Lis	Sassari	SS	Lavanderie
331	219	210	1148	Autoprestige Srl	Sassari	SS	Commercio di autoveicoli
332	333	360	3796	Combustibili Srl	Tempio Pausania	OT	Commercio al dettaglio di altri prodotti
333	334	356	1027	Girasole Commerciale Srl	Girasole	OG	Commercio al dettaglio di esercizi non specializzati
334	325	460	516	Stemoplast Srl	Paulilatino	OR	Chimica
335	206	213	1784	Geca Carni Srl	Elmas	CA	Commercio ingrosso - Prod. alimentari, bevande
336	577	1106	1267	Roaming	Cagliari	CA	Commercio all'ingrosso specializzato di altri prodotti
337	326	351	261	Sinergest Olbia Spa	Olbia	OT	Recupero dei materiali
338	415	404	149	Cosmin Spa	Capoterra	CA	Riparazione e manutenzione macch. e apparecch.
339	252	266	1010	Massimo Srl	Sorso	SS	Commercio al dettaglio di esercizi non specializzati
340	387	469	576	Latteria Sociale Sa Costera Scrl	Anela	SS	Alimentari - Latte
341	861	734	178	C.M.F. Spa	Cagliari	CA	Prodotti in metallo
342	477	276	210	Geom. Giuseppe Angius Costruzioni Srl	Porto Torres	SS	Costruzione di edifici
343	324	359	114	Montaggi Industriali e Tecniche Organizzative Srl	Assemini	CA	Prodotti in metallo
344	142	132	239	Saime Srl	Oristano	OR	Lavori di costruzione specializzati
345	347	408	557	Sas Conzas Srl	Bosa	OR	Commercio al dettaglio di esercizi non specializzati
346	337	362	193	Delcomar Srl	La Maddalena	OT	Trasporto marittimo e per vie d'acqua
347	475	29	59	Ifras Srl	Cagliari	CA	Attività degli studi di architettura e ingegneria
348	239	167	141	Scandellari Spa	Sassari	SS	Intermediari del commercio
349	231	247	182	Tossilo Tecnoservice Spa	Macomer	NU	Raccolta dei rifiuti
350	402	643	437	GE.T. S.R.L.	Sassari	SS	Trasporto merci su strada e traslochi

Valore aggiunto	EBIT	Cash Flow prodotto	Circolante prodotto	Utile o perdita dell'esercizio	Variazione % fatturato	Variazione Valore aggiunto %	Variazione Attivo %	Variazione Capitale Netto %	ROE %	ROI %	Capitale netto su passività%	Leverage
valori somma						valori mediani						
4.578.940	177.567	1.646.867	1.680.555	-548.096	-1,9	-0,2	0,0	1,4	2,2	2,4	26,8	3,7
2.581.511	53.527	1.281.021	1.089.466	-360.944	1,3	1,0	-0,5	1,6	2,0	2,9	27,9	3,6
1.505.607	-55.131	950.991	746.316	-330.641	2,9	1,3	1,9	1,0	1,9	2,5	28,1	3,6
1.819	172	322	991	1	-1,3	2,4	3,1	0,3	0,0	1,2	16,2	6,2
3.098	668	857	920	396	-1,0	1,4	18,8	55,8	43,5	19,6	42,8	2,3
6.740	39	416	489	-190	-1,3	-8,1	-10,4	-5,3	-5,5	0,6	111,9	0,9
1.402	107	-97	449	1	7,6	3,7	15,5	0,0	0,0	0,8	73,2	1,4
1.438	22	-245	106	3	16,4	16,7	59,2	18,8	17,1	0,5	0,4	262,7
94	42	43	43	38	8,9	-19,7	21,3	-20,6	62,3	11,1	15,0	6,7
5.422	213	582	682	5	2,4	-2,7	-2,0	0,2	0,2	3,8	62,6	1,6
2.089	485	564	792	315	4,2	8,7	-1,6	13,6	12,7	8,7	91,3	1,1
737	61	555	142	2	-27,0	-11,7	-14,4	0,2	0,2	1,5	43,1	2,3
266	126	63	156	4	11,4	-5,0	-5,5	0,2	0,2	2,3	62,1	1,6
783	-558	631	-381	-606	-23,8	-44,5	-29,8	-28,4	-33,1	-10,7	55,2	1,8
1.025	166	298	218	97	135,3	152,5	9,8	45,5	37,5	11,7	26,0	3,9
775	15	152	153	-49	0,9	-4,1	-2,5	-9,8	-10,5	0,6	19,8	5,0
2.245	692	3.570	1.236	-22	-16,1	16,4	-1,8	-0,2	-0,2	1,2	31,3	3,2
207	17	159	185	11	126,7	42,8	90,1	8,6	7,6	0,5	3,3	30,3
94	22		31	15					60,0	0,6	0,7	138,3
7.151	190	637	680	172	-4,1	-2,3	-3,8	24,7	21,8	5,2	32,1	3,1
1.163	6	770	273	-197	-16,0	-33,8	-3,1	-5,2	-5,4	0,1	51,7	1,9
1.251	61	122	207	7	25,6	28,8	15,2	3,6	3,5	2,8	9,6	10,4
574	23	20	132	5	19,9	28,4	44,1	11,1	13,2	2,5	3,8	26,4
939	130	223	193	82	20,7	16,4	-5,7	23,7	21,7	5,0	19,9	5,0
1.344	-1.372	-817	-737	-1.108	-23,2	-62,2	25,5	-426,2		-24,1		
811	67	3.500	199	4	51,2	-35,6	-33,1	0,3	0,3	1,1	32,0	3,1
3.213	29	-1.030	236	-76	-2,5	4,5	3,1	-125,0	-337,8	0,7		
5.695	419	1.145	1.413	83	-0,8	-0,8	-7,8	-1,3	6,4	6,7	27,6	3,6
4.056	154	806	641	-219	20,1	-3,7	-5,5	-5,7	-5,9	1,3	45,7	2,2
4.740	740	2.057	2.191	382	-1,6	-16,5	-3,7	0,2	7,1	4,9	56,2	1,8
1.979	-122	264	584	-363	3,0	45,5	-3,6	-9,3	-8,8	-0,8	35,6	2,8
2.944	375	304	819	-120	0,0	2,3	1,6	-4,2	-4,3	3,2	29,6	3,4
100	4	-2	8	-7	1,8	-15,3	-19,9	250,0	-155,6	0,1	0,2	429,0
665	39	670	143	4	-31,6	15,7	-16,1	0,3	0,3	1,0	52,0	1,9
180	67	-79	70	-142	-0,1	-27,4	-0,8	-19,8	-22,1	1,4	14,1	7,1
730	66	135	177	0	0,0	-1,1	-39,4	0,0	0,0	1,2	10,6	9,4
1.376	132	249	487	32	-2,3	-1,6	-5,3	1,3	1,3	1,9	56,5	1,8
445	63	152	104	18	-36,0	-27,3	-27,8	-3,3	1,9	2,7	85,6	1,2
616	82	147	178	43	58,4	22,7	33,5	37,7	31,7	8,0	15,4	6,5
2.470	1.057	1.131	1.250	611	-3,1	0,2	4,4	12,8	20,3	14,0	70,0	1,4
3.951	655	1.079	996	417	16,4	31,1	18,3	11,8	13,7	9,6	76,4	1,3
741	-340	-9	-159	-279	-26,3	-28,5	-1,3	-267,4		-12,1		
1.242	338	163	554	-1	9,7	6,0	3,8	-0,9	-0,1	3,9	26,6	3,8
3.302	638	793	936	328	127,0	77,7	25,3	4,0	10,1	9,5	79,6	1,3
2.913	249	-1.505	449	114	32,3	21,3	17,4	4,9	4,8	1,0	9,7	10,3
4.806	777	906	1.136	409	-4,9	-0,2	14,8	10,9	12,0	12,5	117,0	0,9
2.681	1.061	1.323	1.308	619	-53,7	10,7	-18,3	39,3	46,2	11,9	24,1	4,1
1.290	-19	-170	84	-132	0,5	-18,4	-0,2	-18,9	-21,0	-0,4	14,5	6,9
3.090	341	901	937	173	-2,7	-18,6	-12,2	-6,1	6,2	4,1	53,3	1,9
9.240	769	20.249	1.142	341	30,0	5,5	29,1	4,5	4,4	1,4	14,0	7,1
4.098	2.247	3.362	2.815	1.583	-30,5	165,9	-23,1	47,7	38,5	16,1	68,1	1,5
3.230	102	666	619	4	-32,2	-17,7	-5,7	0,2	0,3	0,7	11,7	8,6
1.587	41	134	130	-33	11,2	30,7	78,0	162,8		0,8	0,4	235,0

Classifica per Fatturato 2012 - Imprese Guida

I DATI SONO ESPRESSI IN MIGLIAIA DI EURO

							Fatturato	Fatturato	
							2011		
							valori somma		
Pos. Reg. Fatt. 2012	Pos. Reg. Fatt. 2011	Pos. Reg. Fatt. 2010	Pos. Reg. V.A. 2012	Denominazione	Sede	Prov	totale imprese	imprese guida	
							22.172.806	21.431.686	
							32.478.601	31.511.143	
							26.448.757	25.444.022	
							Top 100		
							attività economica		
351	348	402	157	Casa di Cura Villa Elena Srl di Emilio e Carlo Pirastu	Cagliari	CA	Servizi ospedalieri	7.197	7.248
352	570	530	159	Ed.I.Co.M. Edilizia Industriale Costruzioni Metall Srl	Sassari	SS	Costruzione di edifici	7.193	4.751
353	273	211	545	Novauto Spa	Monastir	CA	Commercio di autoveicoli	7.190	9.169
354	358	474	215	Mondial Capsule Srl	Tempio Pausania	OT	Prodotti in metallo	7.187	7.146
355	2417	12108	3411	Araxinoa	Cagliari	CA	Costruzione di edifici	7.185	1.073
356	299	560	216	Sistemi Elettrici Telefonici Srl	Cagliari	CA	Elettronica - Fabr. app. elettriche e uso domestico	7.180	8.247
357	2413	2749	226	S.N.O. Service Srl	Olbia	OT	Mezzi di trasporto - Cantieristica	7.170	1.074
358	378	363	481	Cooperativa Vitivinicola di Jerzu Scrl	Jerzu	OG	Bevande	7.143	6.841
359	382	428	925	Emmeshop Srl	Senorbi'	CA	Commercio al dettaglio di esercizi non specializzati	7.126	6.780
360	401	676	150	Sitek Srl	Cagliari	CA	Raccolta dei rifiuti	7.121	6.483
361	365	399	700	Dacla Supermercati Srl	Muravera	CA	Commercio al dettaglio di esercizi non specializzati	7.117	7.029
362	242	206	11977	Micheletti Srl	Olbia	OT	Commercio all'ingrosso specializzato di altri prodotti	7.102	10.256
363	361	483	942	Erre Gross - Srl	Guspini	VS	Commercio all'ingrosso specializzato di altri prodotti	7.092	7.051
364	336	347	371	Comochi Industriale Spa	Sanluri	VS	Plastica	7.085	7.480
365	386	463	384	F.G. Giochi Srl	Cagliari	CA	Noleggio altre macchine e attrezzature	7.062	6.758
366	489	550	1530	B.P. - Biorientati Plastici Srl	Selargius	CA	Plastica	7.054	5.453
367	352	391	162	Cooperativa Oltrans Service Scrl	Olbia	OT	Altri trasporti terrestri	7.049	7.220
368	306	331	602	Casa Ingross Srl	Sestu	CA	Commercio all'ingrosso non specializzato	7.023	8.041
369	344	364	520	Olbiagros Srl	Olbia	OT	Commercio al dettaglio di esercizi non specializzati	7.016	7.318
370	3611	4054	2724	PLC Srl	Oristano	OR	Costruzione di edifici	6.993	632
371	305	313	137	Gestitur Srl	Cagliari	CA	Alberghi	6.975	8.064
372	710		4849	Senes Carburanti Srl	Cagliari	CA	Commercio all'ingrosso di combustibili	6.926	3.954
373	351	361	132	Demi Spa	Assemini	CA	Lavanderie	6.923	7.222
374	350	342	5037	Sardinia Press Srl	Sassari	SS	Edizione libri, periodici ed altre attività editoriali	6.917	7.239
375	371	540	446	F.F. Serci Srl	Guspini	VS	Costruzione di edifici	6.915	6.927
376	373	415	276	Gigioser Srl	Cagliari	CA	Ristoranti	6.892	6.890
377	498	678	919	Autotrasporti Cuccu Riccardo Srl	Monseirato	CA	Trasporto merci su strada e traslochi	6.875	5.393
378	314	252	804	Rames Srl	Selargius	CA	Commercio al dettaglio di esercizi non specializzati	6.870	7.864
379	303	380	902	Moralis Luigi Srl	Cagliari	CA	Commercio all'ingrosso specializzato di altri prodotti	6.848	8.122
380	431	388	1084	L'Ortolano Scrl agricola	Sestu	CA	Commercio all'ingrosso	6.842	6.195
381	276	285	285	Boots Company Srl	Cagliari	CA	Calzature	6.841	9.001
382	222	293	3642	G.A.M. Formaggi Srl	Thiesi	SS	Alimentari - Latte	6.793	10.989
383	396	394	491	Oppo Srl	Ghilarza	OR	Commercio dettaglio altri prodotti per uso domestico	6.769	6.554
384	353	488	131	Ecologica Di Francesco Podda & C. Srl	Villasor	CA	Raccolta dei rifiuti	6.748	7.209
385	327	481	320	S.E. Trand Srl	Cagliari	CA	Altri trasporti terrestri	6.737	7.638
386	388	419	1595	Cedimar Srl	Quartu S.Elena	CA	Commercio ingrosso - Prod. alimentari, bevande	6.710	6.753
387	375	398	878	Serra Mangimi Srl	Nurri	CA	Commercio ingrosso - Mat. prime agricole	6.708	6.868
388	456	512	99	Europol Service Srl	Sassari	SS	Servizi di vigilanza ed investigazione	6.698	5.794
389	360	410	882	Mura Discount Srl	Sassari	SS	Commercio al dettaglio di esercizi non specializzati	6.692	7.064
390	407	409	640	Bibite Laconi Srl	Olbia	OT	Commercio ingrosso - Prod. alimentari, bevande	6.676	6.428
391	2187		170	GV Orosei Marbles Srl	Orosei	NU	Estrattive	6.675	1.216
392	318	320	816	Sportissimo Srl	Sassari	SS	Commercio al dettaglio di articoli culturali e ricreativi	6.675	7.790
393	369	378	905	Fresco - Secco Srl	Cagliari	CA	Carta	6.659	7.005
394	544	576	138	Fiber Plast Srl	Cagliari	CA	Plastica	6.658	4.997
395	383	384	1521	Nuova Tharrosfruit Srl	Simaxis	OR	Commercio ingrosso - Prod. alimentari, bevande	6.636	6.780
396	447	482	346	ICALL Srl	Cagliari	CA	Commercio all'ingrosso di apparecchiature ICT	6.630	5.964
397	411	470	145	Lisar - Lavanderie Industriali Sarde Spa	Assemini	CA	Lavanderie	6.576	6.401
398	307	310	406	Faticoni Spa	Cagliari	CA	Commercio dettaglio altri prodotti per uso domestico	6.564	7.964
399	204	220	11967	Ferruccio Podda Spa	Cagliari	CA	Alimentari - Latte	6.546	11.760
400	754	1031	118	S.I.M.Me. Sardinian Industrial Maintenance Mechanical Srl	Ottana	NU	Prodotti in metallo	6.533	3.692

Valore aggiunto	EBIT	Cash Flow prodotto	Circolante prodotto	Utile o perdita dell'esercizio	Variazione % fatturato	Variazione Valore aggiunto %	Variazione Attivo %	Variazione Capitale Netto %	ROE %	ROI %	Capitale netto su passività%	Leverage
valori somma						valori mediani						
4.578.940	177.567	1.646.867	1.680.555	-548.096	-1,9	-0,2	0,0	1,4	2,2	2,4	26,8	3,7
2.581.511	53.527	1.281.021	1.089.466	-360.944	1,3	1,0	-0,5	1,6	2,0	2,9	27,9	3,6
1.505.607	-55.131	950.991	746.316	-330.641	2,9	1,3	1,9	1,0	1,9	2,5	28,1	3,6
3.762	620	998	1.041	355	-0,7	-7,8	-9,8	14,1	13,1	6,0	41,7	2,4
3.741	311	267	530	30	51,4	36,9	34,9	3,6	3,2	4,4	13,2	7,6
1.316	166	484	285	4	-21,6	-18,1	-4,5	0,0	0,0	1,3	260,7	0,4
2.891	328	683	1.192	12	0,6	9,6	-2,5	0,1	0,1	1,5	155,5	0,6
206	203	6.894	206	26		-34,8	-55,3		288,9	2,2	0,4	245,3
2.890	327	230	616	101	-12,9	21,2	14,0	17,6	16,2	5,4	11,8	8,5
2.771	309	-1.604	739	82		239,2	-61,1	-94,7	1,1	2,5	11,5	8,7
1.452	478	1.269	919	1	4,4	-0,5	-5,6	-9,0	0,0	2,4	41,4	2,4
791	355	392	432	233	5,1	-5,3	27,2	26,0	22,9	14,9	74,2	1,3
3.951	328	960	1.073	65	9,8	6,2	23,4	6,1	5,9	4,0	14,2	7,1
1.038	316	338	357	174	1,3	-8,0	4,9	16,9	20,6	18,8	112,5	0,9
-2.412	-3.620	-2.957	-3.341	-3.822	-30,8		-29,7	-54,4	-74,7	-24,7	35,9	2,8
783	282	-62	363	0	0,6	6,5	-3,6	0,4	0,0	5,4	4,6	21,8
1.806	244	371	346	11	-5,3	16,9	19,8	14,1	0,3	2,1	53,8	1,9
1.744	23	565	622	-39	4,5	-4,1	-12,7	-34,8	-5,6	1,0	33,1	3,0
516	44	183	115	29	29,4	32,0	-4,2	2,0	0,6	0,7	245,9	0,4
3.666	60	294	309	10	-2,4	1,8	-12,4	2,2	1,7	2,0	27,8	3,6
1.192	-30	193	5	-50	-12,7	-10,9	-24,5	-18,3	-13,8	-0,9	12,4	8,1
1.367	401	612	617	257	-4,1	1,2	4,3	7,7	7,4	8,4	275,3	0,4
276	-117	655	-72	-407		352,5	17,3	-93,9	-151,0	-1,9	0,5	215,2
4.250	1.075	1.831	2.302	425	-13,5	5,9	1,8	2,3	2,3	3,1	112,0	0,9
124	95	92	98	61	75,2	169,6	85,5	153,8	88,4	40,3	48,1	2,1
4.296	247	1.576	1.759	5	-4,1	-8,1	-10,1	0,1	0,1	2,1	60,1	1,7
117	97	113	115	64	-4,4	-7,1	5,3	5,6	21,9	19,1	137,0	0,7
1.561	56	74	205	7	-0,2	3,0	2,0	0,4	0,4	1,0	56,8	1,8
2.312	98	398	349	29	0,0	-6,6	23,4	-22,1	4,2	5,0	38,5	2,6
797	156	265	318	156	27,5	27,5	-1,5	133,3	80,0	5,9	11,6	8,6
912	29	206	188	-13	-12,6	-34,0	-15,1	-1,8	-2,1	0,9	24,3	4,1
810	-23	159	177	-212	-15,7	-11,2	-4,1	-3,3	-3,4	-0,2	102,5	1,0
700	56	135	216	9	10,4	4,3	-6,2	5,5	5,4	2,0	6,7	14,9
2.255	330	1.107	1.508	146	-24,0	-11,7	-9,1	-1,1	4,3	4,5	95,0	1,1
190	49	199	68	-34	-38,2	-46,8	-31,1	-2,2	-2,2	1,0	61,0	1,6
1.430	146	613	321	67	3,3	13,3	0,9	0,8	0,8	1,2	209,1	0,5
4.304	323	947	1.141	9	-6,4	-1,7	-5,1	1,0	1,2	3,9	9,8	10,2
2.069	200	427	497	19	-11,8	-27,4	-18,6	0,6	0,7	2,3	56,5	1,8
500	146	117	192	74	-0,6	-6,7	-0,6	36,1	30,6	7,9	18,0	5,6
831	144	167	289	75	-2,3	13,7	-3,9	13,5	12,3	4,3	24,8	4,0
5.674	159	181	221	-11	15,6	9,5	18,6	169,1	-8,8	4,4	4,9	20,4
827	36	79	122	-3	-5,3	6,3	18,2	9,5	-2,5	3,0	10,9	9,2
1.120	511	625	587	298	3,9	7,8	5,0	9,9	9,5	10,4	188,4	0,5
3.453	2.239	2.338	2.301	1.510	448,9		262,4		160,0	102,1	92,1	1,1
904	-546	78	-290	-546	-14,3	-47,9	-0,8	242,7	-256,9	-8,6	5,5	18,2
808	203	601	483	75	-4,9	3,1	-10,9	4,5	4,4	3,4	45,0	2,2
4.232	2.236	2.454	2.419	1.479	33,2	27,3	3,5	46,7	37,9	34,0	226,3	0,4
519	-42	-77	-27	-93	-2,1	10,2	-3,8	36,4		-2,0		
1.918	269	409	442	91	11,2	-15,6	11,1	27,5	24,2	10,2	17,9	5,6
4.044	1.172	2.404	2.326	660	2,7	10,9	-9,2	16,0	20,0	13,6	76,2	1,3
1.680	111	377	408	-123	-17,6	9,7	-2,7	-5,4	-5,5	1,6	46,3	2,2
-983	-2.143	-4.560	-1.843	-2.712	-44,3		-30,9	-36,8	-45,1	-10,7	39,8	2,5
4.706	447	319	717	21	77,0	112,8	47,3	14,8	13,1	11,3	3,8	26,6

Classifica per Fatturato 2012 - Imprese Guida

I DATI SONO ESPRESSI IN MIGLIAIA DI EURO

				Fatturato		Fatturato 2011			
				valori somma					
				totale imprese	32.478.601	31.511.143			
				imprese guida	26.448.757	25.444.022			
				Top 100	22.172.806	21.431.686			
Pos. Reg. Fatt. 2012	Pos. Reg. Fatt. 2011	Pos. Reg. Fatt. 2010	Pos. Reg. V.A.	Denominazione	Sede	Prov	attività economica		
401	355	353	601	Gruppo F.Lli Collu Srl	Serramanna	VS	Commercio al dettaglio di altri prodotti	6.495	7.180
402	445	454	382	Nobento Spa	Alghero	SS	Prodotti in metallo	6.457	6.006
403	366	418	856	Fratelli Uccula Srl	Olbia	OT	Commercio ingrosso - Prod. alimentari, bevande	6.452	7.028
404	446	489	222	Clinica Tommasini Spa	Cagliari	CA	Servizi ospedalieri	6.436	5.987
405	471	649	810	I.Ma. Carni Srl	Settimo S.Pietro	CA	Alimentari - Carne	6.436	5.631
406	457	457	295	Trans Sea Srl	Cagliari	CA	Trasporto merci su strada e traslochi	6.426	5.789
407	317	355	408	Stivalverde Srl	Cagliari	CA	Commercio al dettaglio di altri prodotti	6.415	7.809
408	488	445	782	Sviluppo Industriale Miniere Sarde - Svi.Mi.Sa. Spa	Sestu	CA	Marmo, Granito e Altri Mat. Edilizia	6.369	5.460
409	462		938	Calvisi Srl	Olbia	OT	Commercio al dettaglio - Prodotti alimentari, bevande	6.336	5.736
410	356	325	334	Internet Srl	Cagliari	CA	Commercio al dettaglio di altri prodotti	6.334	7.166
411	480	526	220	Rena Bianca Spa	Arzachena	OT	Alberghi	6.333	5.553
412	408	403	584	Desole Spa	Sassari	SS	Commercio al dettaglio di altri prodotti	6.290	6.425
413	436	487	105	So.G.Aer. Security Spa	Elmas	CA	Servizi di vigilanza ed investigazione	6.286	6.121
414	404	335	2446	Sardinia Carni Srl	Olbia	OT	Commercio ingrosso - Prod. alimentari, bevande	6.251	6.454
415	540	493	190	Marmi Daino Real Srl	Nuoro	NU	Estrattive	6.242	5.032
416	822	1107	294	I.M.B.I. Srl	Cagliari	CA	Elettronica - Fabbr. app. elettriche e uso domestico	6.240	3.361
417	438	765	995	G.M.G. Distribuzione Carni Srl	Cagliari	CA	Commercio al dettaglio di esercizi non specializzati	6.228	6.091
418	594	652	906	Cooperativa Consumo Villamar Srl	Villamar	VS	Commercio al dettaglio di esercizi non specializzati	6.214	4.611
419	332	369	238	Gross 87 Srl	Cagliari	CA	Magazzinaggio e custodia	6.192	7.544
420	428	385	611	Lasio Luciano Srl	Serramanna	VS	Commercio ingrosso altri macch. attrezz. e forniture	6.176	6.253
421			778	Medigest Srl	Alghero	SS	Commercio al dettaglio di esercizi non specializzati	6.168	
422	427	439	915	Eurotre Srl	Girasole	OG	Commercio al dettaglio di esercizi non specializzati	6.165	6.263
423	377	387	697	Antuofermo Srl	Sestu	CA	Commercio al dettaglio di altri prodotti	6.148	6.861
424	410	498	228	Fir Srl	Elmas	CA	Prodotti in metallo	6.139	6.401
425	340	382	2363	Commerciale Prodotti Ittici Giovanni Rivieccio Srl	Porto Torres	SS	Commercio ingrosso - Prod. alimentari, bevande	6.110	7.420
426	440	529	260	Eco Travel Srl	Assemini	CA	Raccolta dei rifiuti	6.106	6.052
427	458	562	663	Dusit Srl - Societa' di Iniziative Turistiche e commerciali	Decimomannu	CA	Attività di consulenza gestionale	6.095	5.787
428	272	312	152	Sarflex Spa	Siniscola	NU	Metallo	6.083	9.174
429	362	371	726	Hobby Center Srl	Olbia	OT	Commercio dettaglio altri prodotti per uso domestico	6.072	7.046
430	1069		998	Autoelegance Srl	Sassari	SS	Commercio di autoveicoli	6.068	2.625
431	585	1612	1020	Fornitura Ricambistica Industriale Srl	Sestu	CA	Commercio all'ingrosso non specializzato	6.060	4.671
432	487	497	1542	Stc Carni Srl	Ilbono	OG	Commercio al dettaglio - Prodotti alimentari, bevande	6.057	5.478
433	930		1257	Sardapelli Srl	Bonnanaro	SS	Cuoio e Pelli	6.050	3.027
434	424	507	441	Eurosarda Spa	Assemini	CA	Trasporto merci su strada e traslochi	6.013	6.297
435	418	609	277	Abi d Oru Resort Srl	Cagliari	CA	Alberghi	5.982	6.347
436	507	510	135	Compagnia Portuale Filippo Corridoni Srl	Olbia	OT	Attività di supporto ai trasporti	5.965	5.264
437	680	962	710	Ainocal Srl	Arzachena	OT	Costruzione di edifici	5.942	4.099
438		1733	314	Orani Costruzioni Edili Srl	Sassari	SS	Costruzione di edifici	5.930	
439	12124	2080	808	Cau Aedilis Srl	Sassari	SS	Costruzione di edifici	5.911	0
440	643	955	413	Industria Costruzioni Srl	Quartu S.Elena	CA	Costruzione di edifici	5.894	4.307
441	749	991	1113	Euro Costruzioni Meccaniche Industriale Srl	Sassari	SS	Commercio di autoveicoli	5.874	3.713
442	564	688	2390	Ovopollo - Srl	Soleminis	CA	Commercio ingrosso - Prod. alimentari, bevande	5.865	4.818
443	312	502	2891	Antare	Quartu S.Elena	CA	Commercio al dettaglio di carburante per autotrazione	5.863	7.920
444	302	192	525	Nuova F.R.C.I. Srl	Oristano	OR	Commercio all'ingrosso specializzato di altri prodotti	5.863	8.201
445	425	486	97	Proservice Spa	Cagliari	CA	Completamento e finitura di edifici	5.858	6.296
446	390	424	952	Graziano Cattede & C. Srl	Nuoro	NU	Commercio di autoveicoli	5.844	6.649
447	459	558	539	Chimica Sarda Srl	Sassari	SS	Chimica	5.827	5.771
448	394	281	1320	P.L.E.C. Spa	Oristano	OR	Commercio di autoveicoli	5.806	6.588
449	469	2471	2339	Paradisola Srl	Cagliari	CA	Attività dei servizi delle agenzie di viaggio	5.795	5.635
450	700	590	1311	Sun Ing Srl	Villaputzu	CA	Lavori di costruzione specializzati	5.793	3.990

Valore aggiunto	EBIT	Cash Flow prodotto	Circolante prodotto	Utile o perdita dell'esercizio	Variazione % fatturato	Variazione Valore aggiunto %	Variazione Attivo %	Variazione Capitale Netto %	ROE %	ROI %	Capitale netto su passività%	Leverage
valori somma						valori mediani						
4.578.940	177.567	1.646.867	1.680.555	-548.096	-1,9	-0,2	0,0	1,4	2,2	2,4	26,8	3,7
2.581.511	53.527	1.281.021	1.089.466	-360.944	1,3	1,0	-0,5	1,6	2,0	2,9	27,9	3,6
1.505.607	-55.131	950.991	746.316	-330.641	2,9	1,3	1,9	1,0	1,9	2,5	28,1	3,6
1.194	3	102	201	-37	-9,5	-11,0	-3,2	-3,9	-3,9	0,0	15,1	6,6
1.770	-343	-203	62	-476	7,5	53,2	-3,4	43,5	-7,7	-1,2	33,9	2,9
860	124	101	210	8	-8,2	-6,9	-0,4	0,2	0,2	1,4	147,8	0,7
2.825	574	813	933	375	7,5	12,7	-14,7	45,5	38,5	8,7	23,5	4,3
909	190	229	353	38	14,3	9,0	17,8	11,8	11,8	5,9	10,9	9,2
2.204	74	-27	164	5	11,0	8,7	12,7	2,1	2,1	2,1	6,9	14,5
1.665	168	923	358	53	-17,9	-7,9	2,3	1,7	1,7	4,1	290,7	0,3
938	94	288	354	25	16,6	30,5	14,3	8,0	1,4	1,7	43,8	2,3
784	285	341	326	205	10,5	13,6	28,0	85,7	60,3	21,9	43,5	2,3
2.006	100	-472	382	5	-11,6	14,4	20,5	2,1	2,1	2,1	4,7	21,3
2.845	-514	-288	504	-1.171	14,0	-21,6	18,6	0,1	-9,4	-1,6	53,2	1,9
1.227	-55	81	160	-189	-2,1	64,7	2,5	-8,8	-9,2	-0,6	27,7	3,6
5.272	348	543	610	163	2,7	5,3	7,1	-13,4	21,7	10,7	26,1	3,8
316	57	81	105	7	-3,1	-36,2	19,7	2,6	2,0	2,4	15,5	6,5
3.114	384	328	580	109	24,0	25,8	0,9	6,2	6,0	4,4	26,5	3,8
2.208	578	631	680	310	85,7	102,9	27,9	26,0	23,0	11,4	35,7	2,8
747	-4	75	60	0	2,2	-6,6	-11,4	0,0	0,0	-0,4	7,9	12,6
805	129	50	227	9	34,8	22,9	2,6	3,7	0,4	2,3	59,2	1,7
2.683	886	762	1.249	60	-17,9	6,3	-0,5	-3,3	1,0	5,5	62,8	1,6
1.175	395	53	538	4	-1,2	-6,7	-4,8	0,4	0,6	5,3	10,6	9,4
940	28		82	-12					-0,8	0,4	29,4	3,4
799	387	476	536	231	-1,6	-20,4	-8,9	-18,4	34,0	11,6	23,7	4,2
1.043	-82	358	94	-114	-10,4	-19,1	-13,4	-21,9	-24,4	-1,9	11,2	8,9
2.761	1.068	1.723	1.516	549	-4,1	12,1	35,8	-47,3	45,4	22,4	17,9	5,6
330	69	189	264	7	-17,7	-2,4	-12,0	16,3	1,2	1,9	21,8	4,6
2.474	597	915	985	281	0,9	27,3	-19,5	34,5	29,4	14,7	43,6	2,3
1.078	699	791	790	473	5,3	-9,2	13,8	25,7	22,8	23,4	264,1	0,4
3.880	-19	1.692	2.057	-159	-33,7	-8,3	4,0	-1,4	-1,4	-0,1	124,0	0,8
1.011	-99	51	164	-183	-13,8	-11,9	4,3	-32,2	-38,6	-1,9	7,8	12,8
745	143	486	198	73	131,2	95,5	-3,9	56,5	43,5	6,4	10,3	9,7
735	572	618	623	392	29,7	27,8	29,9	36,8	17,2	19,2	362,5	0,3
514	97	119	129	51	10,6	110,7	29,9	58,0	44,9	7,1	9,9	10,1
619	466	-299	535	301	99,9	217,4	117,3	311,3	121,4	12,9	8,8	11,4
1.571	39	214	277	-2	-4,5	-5,2	-4,9	-6,0	-0,3	1,0	22,2	4,5
2.311	290	506	645	126	-5,8	-5,2	9,3	83,4	58,9	10,4	10,5	9,5
4.286	274	458	482	9	13,3	0,4	5,8	1,1	0,3	5,3	114,5	0,9
1.025	221	54	305	-14	45,0		13,2	-52,2	-82,4	3,8	0,2	
2.113	1.302		1.371	727					70,1	14,3	12,8	7,8
910	362	376	410	231		138,8	-44,8	77,8	56,0	6,6	15,8	6,3
1.651	151	281	301	53	36,8	64,0	53,8	7,3	7,1	4,7	24,4	4,1
685	143	418	224	44	58,2	123,1	-17,6	450,0	92,6	4,3	4,6	21,8
326	138	64	236	23	21,7	19,9	6,9	7,5	7,2	4,3	11,1	9,0
256	27	138	67	-17	-26,0	-35,5	-10,9	-3,3	-3,3	2,6	103,3	1,0
1.348	219	226	358	47	-28,5	-2,2	-18,0	1,0	1,0	2,1	100,9	1,0
5.677	195	864	866	75	-7,0	1,2	6,6	6,1	6,0	4,9	45,8	2,2
778	45	545	214	-3	-12,1	-23,5	-3,9	9,4	-0,6	0,7	10,2	9,8
1.327	613	727	774	317	1,0	52,7	-14,6	33,8	28,8	10,2	29,5	3,4
594	186	709	299	-95	-11,9	177,6	-4,0	8,6	-86,8	2,9	1,9	53,8
333	20	48	59	5	2,8	77,1	47,5	25,0	22,2	1,9	2,1	48,3
598	309	329	346	197	45,2	-1,3	-24,7	32,7	28,1	15,4	87,0	1,1

Classifica per Fatturato 2012 - Imprese Guida

I DATI SONO ESPRESSI IN MIGLIAIA DI EURO

						Fatturato	Fatturato		
						2011			
						valori somma			
				totale imprese		32.478.601	31.511.143		
				imprese guida		26.448.757	25.444.022		
				Top 100		22.172.806	21.431.686		
Pos. Reg. Fatt. 2012	Pos. Reg. Fatt. 2011	Pos. Reg. Fatt. 2010	Pos. Reg. V.A. 2012	Denominazione	Sede	Prov	attività economica		
451	1278	952	113	Saldimpianti Costruzioni Mechanical Assembly Srl	Tortoli'	OG	Prodotti in metallo	5.792	2.154
452	628	720	1130	Grinpack Srl	Cagliari	CA	Plastica	5.790	4.355
453	466	800	175	Centro Sviluppo Alberghiero Spa	Olbia	OT	Ingegneria civile	5.775	5.682
454	380	434	354	Servizi Stampa Sardegna Srl	Cagliari	CA	Attività di supporto per le funzioni di ufficio	5.764	6.803
455	452	455	112	Azienda Speciale del Comune di Olbia	Olbia	OT	Altri trasporti terrestri	5.761	5.914
456	403	416	394	Cala Ginepro Srl	Orosei	NU	Alberghi	5.747	6.463
457	479	479	820	Eurostock Commerciale Srl	Siniscola	NU	Commercio al dettaglio di esercizi non specializzati	5.739	5.556
458	532	447	1280	Sunservice Srl	Sassari	SS	Commercio all'ingrosso specializzato di altri prodotti	5.734	5.068
459	450	450	501	Cantina Sociale del Vermentino Scrl	Monti	OT	Bevande	5.707	5.940
460	414	900	642	Eurofrio Srl	Porto Torres	SS	Lavorazione Vetro	5.701	6.377
461	286	223	3440	Due Ci Spa	Cagliari	CA	Commercio di autoveicoli	5.687	8.757
462	1702		3492	Sardinya Carni Srl	Marrubiu	OR	Commercio ingrosso - Prod. alimentari, bevande	5.671	1.592
463	442	393	197	Mercurio	Sassari	SS	Magazzinaggio e custodia	5.666	6.041
464	279	236	179	Fornaci Scanu Spa	Guspini	VS	Laterizi	5.652	8.895
465	468	936	2052	Solitana Srl	Olbia	OT	Costruzione di edifici	5.629	5.650
466	497	574	348	Piccinnu Trasporti Srl	Olbia	OT	Trasporto merci su strada e traslochi	5.626	5.404
467	392	453	1254	Master Rent A Car Srl	Olbia	OT	Noleggio autoveicoli	5.624	6.625
468	384	373	1879	Gelpa Spa	Cagliari	CA	Commercio ingrosso - Prod. alimentari, bevande	5.604	6.775
469	405	444	951	Cooperativa Agricola Ortofrutticola Villasor Scrl	Villasor	CA	Commercio ingrosso - Prod. alimentari, bevande	5.597	6.440
470	463	517	243	Marmi Scancellia Srl	Orosei	NU	Commercio all'ingrosso specializzato di altri prodotti	5.591	5.703
471	451	433	931	Vela Shop Srl	Cagliari	CA	Commercio al dettaglio di altri prodotti	5.590	5.933
472	967	993	648	Latteria Sociale Cooperativa San Pasquale Scrl	Nulvi	SS	Alimentari - Latte	5.580	2.915
473	903		3232	YES SRL	Sassari	SS	Commercio di autoveicoli	5.547	3.100
474	464	554	513	Alltogo Spa - Commerciale Mokador	Sassari	SS	Commercio ingrosso - Prod. alimentari, bevande	5.539	5.700
475	492	636	278	Eccelsa Aviation Srl	Olbia	OT	Attività di supporto ai trasporti	5.526	5.412
476	517	837	225	Gestione Rischi Sardegna Srl	Cagliari	CA	Attività di supporto per le funzioni di ufficio	5.483	5.165
477	338	501	877	Fer.Cos. Spa	Macomer	NU	Metallo	5.476	7.468
478	583	549	1191	Ba.Com. Srl	Capoterra	CA	Commercio al dettaglio di esercizi non specializzati	5.461	4.674
479	669	1322	1349	Idea Luminosa	Orosei	NU	Lavori di costruzione specializzati	5.459	4.148
480	426	577	1334	G.S.I. Srl - Gestione Supermercati Integrati	Oristano	OR	Commercio al dettaglio di esercizi non specializzati	5.456	6.276
481	538	440	280	Impianti Industriali Mamusa Spa	Assemini	CA	Metallo	5.451	5.040
482	603	752	4893	Frutta 10 Srl	Cagliari	CA	Commercio ingrosso - Prod. alimentari, bevande	5.419	4.506
483	506	496	313	Eco Silam Srl	Sestu	CA	Recupero dei materiali	5.417	5.265
484	645	542	848	CDC Supermercati Srl	Muravera	CA	Commercio al dettaglio di esercizi non specializzati	5.413	4.292
485	539	485	259	Sapi Srl - Servizi Avanzati Per Industrie	Capoterra	CA	Attività di pulizia e disinfestazione	5.401	5.037
486	608	625	1313	Salumificio Gennargentu Srl	Fonni	NU	Alimentari - Carne	5.397	4.467
487	880	651	439	Cooperativa Edile Orani Scrl	Orani	NU	Costruzione di edifici	5.387	3.169
488	474	253	1878	Cosmos Srl	Sassari	SS	Costruzione di edifici	5.386	5.573
489	773	1295	1226	G & G Commerce Srl	Fonni	NU	Commercio all'ingrosso di beni di consumo finale	5.368	3.575
490	576	661	3210	Orto. Sarda	Cagliari	CA	Commercio ingrosso - Prod. alimentari, bevande	5.368	4.708
491	518	641	999	Supermercati Abc Srl	Sassari	SS	Commercio al dettaglio di esercizi non specializzati	5.355	5.160
492	1374	1101	801	Moderna Costruzioni 85 Scrl	Serrenti	VS	Costruzione di edifici	5.354	2.009
493	11981	10739	506	Investimenti Immobiliari e Industriali Srl	Sassari	SS	Costruzione di edifici	5.353	0
494	345	284	1064	Fasauto Srl	Oristano	OR	Commercio di autoveicoli	5.327	7.309
495	491	345	396	Co.Me.Car. Srl	Cagliari	CA	Prodotti in metallo	5.324	5.443
496	433	442	549	Aeffe Srl	Olbia	OT	Commercio al dettaglio di altri prodotti	5.320	6.179
497	587	1863	1030	Holding Petrolifera Sarda Srl	Cagliari	CA	Commercio all'ingrosso di combustibili	5.290	4.655
498	632	412	459	C.e.t.i.s. Srl	Olbia	OT	Lavori di costruzione specializzati	5.256	4.348
499	662	644	933	Cooperativa Allevatori Villanovesi Scrl	Villanova M.leone	SS	Alimentari - Latte	5.237	4.176
500	890	1255	968	Am Gestioni S.R.L.	Nuoro	NU	Commercio al dettaglio di esercizi non specializzati	5.231	3.135

Valore aggiunto	EBIT	Cash Flow prodotto	Circolante prodotto	Utile o perdita dell'esercizio	Variazione % fatturato	Variazione Valore aggiunto %	Variazione Attivo %	Variazione Capitale Netto %	ROE %	ROI %	Capitale netto su passività%	Leverage
valori somma						valori mediani						
4.578.940	177.567	1.646.867	1.680.555	-548.096	-1,9	-0,2	0,0	1,4	2,2	2,4	26,8	3,7
2.581.511	53.527	1.281.021	1.089.466	-360.944	1,3	1,0	-0,5	1,6	2,0	2,9	27,9	3,6
1.505.607	-55.131	950.991	746.316	-330.641	2,9	1,3	1,9	1,0	1,9	2,5	28,1	3,6
4.815	264	756	532	58	168,9	173,1	56,5	10,5	9,9	5,9	12,6	7,9
677	286	104	374	150	33,0	16,7	25,2	31,7	27,2	9,8	24,0	4,2
3.338	1.205	821	1.682	78	1,6	-1,1	-2,3	-0,4	0,3	2,3	92,7	1,1
1.873	275	383	674	-62	-15,3	-20,9	1,3	-1,5	-1,6	2,1	42,7	2,3
4.853	202	1.000	1.074	15	-2,6	-2,6	6,3	1,0	0,2	2,0	182,2	0,5
1.709	142	167	238	29	-11,1	-12,8	-4,8	27,8	23,6	5,2	5,5	18,2
899	224	409	344	128	3,3	9,1	-13,2	23,3	95,5	10,0	7,7	13,0
609	229	16	323	138	13,1	-10,7	-4,4	29,3	25,6	7,9	27,5	3,6
1.405	277	543	806	1	-3,9	-0,4	-1,9	-0,6	0,1	2,4	18,6	5,4
1.118	426	466	524	110	-10,6	4,1	27,6	21,1	19,3	10,3	15,6	6,4
204	-205	906	-33	-226	-35,1	-64,5	-28,9	-57,7	-81,0	-6,7	7,0	14,3
200	81	-423	86	43	256,2	263,6	64,5	93,5	63,7	4,9	4,5	22,1
3.059	694	899	1.142	296	-6,2	-3,7	-3,2	20,9	18,8	8,0	25,4	3,9
3.302	-468	1.956	842	-757	-36,5	-12,5	-11,9	-6,2	-6,4	-1,7	76,9	1,3
383	161	1.530	215	5	-0,4	5,5	-17,8	2,3	2,3	1,6	2,5	40,6
1.905	607	987	925	469	4,1	17,0	8,3	19,4	17,7	12,7	138,2	0,7
621	-338	326	341	-338	-15,1	-50,9	-11,6	-16,2	-17,7	-5,1	38,5	2,6
421	96	13	187	-163	-17,3	-42,6	0,6	-5,1	-5,2	1,2	58,7	1,7
779	82	-146	280	15	-13,1	8,6	7,2	0,6	0,6	1,4	66,6	1,5
2.629	306	609	624	99	-2,0	-2,8	-4,0	4,9	4,7	3,3	30,8	3,3
786	121	367	223	19	-5,8	-8,5	-3,9	1,6	1,5	2,8	42,0	2,4
1.104	384	1.572	634	-1	91,4	11,6	-2,5	-1,1	-0,1	4,5	26,1	3,8
224	60	484	95	4	78,9	35,8	-13,1	0,9	1,1	2,6	19,7	5,1
1.381	339	423	796	88	-2,8	-1,1	-2,5	3,8	3,6	4,7	53,6	1,9
2.310	1.200	1.318	1.408	717	2,1	10,6	3,8	27,3	24,0	29,7	431,5	0,2
2.776	881	1.065	1.049	577	6,2	-20,1	-27,6	-19,0	54,1	29,3	60,9	1,6
834	117	895	299	-19	-26,7	-30,0	-11,7	-1,5	-1,5	1,8	27,4	3,7
645	63	159	132	35	16,8	0,9	-39,3	14,2	13,6	3,7	27,0	3,7
581	114	-327	213	2	31,6	-4,0	29,7	8,8	2,8	4,1	2,4	41,6
589	72	308	152	23	-13,1	-23,4	-40,7	74,2	54,1	6,0	6,5	15,4
2.292	350	392	584	65	8,2	-2,4	7,2	1,9	1,9	4,1	63,0	1,6
123	45	12	60	16	20,3	-6,8	-1,4	-1,0	2,7	2,9	63,9	1,6
2.115	993	342	1.332	660	2,9	33,2	24,0	38,1	32,0	24,9	118,1	0,8
870	93	121	145	24	26,1	16,2	45,5	12,8	12,0	5,5	11,9	8,4
2.479	286	489	568	114	7,2	-6,9	40,1	29,8	26,2	7,7	12,8	7,8
598	83	381	181	23	20,8	-8,3	-7,9	40,9	2,0	1,4	32,5	3,1
1.579	401	666	483	3	70,0	10,7	26,0	0,1	0,2	5,8	27,3	3,7
421	272	1.492	281	74	-3,4	-1,4	-9,2	17,5	16,1	2,8	5,8	17,3
631	82	-59	165	5	50,2	101,6	13,5	7,4	8,9	4,9	3,3	29,9
226	55	121	118	33	14,0	15,9	0,4	13,9	13,0	3,1	17,9	5,6
745	32	-284	105	1	3,8	4,9	37,1	2,6	2,5	3,4	3,8	26,3
915	131	2.589	163	14	166,5	-1,9	-30,9	88,4	10,2	2,2	3,8	26,1
1.397	1.244	4.347	1.256	776		213,9	-43,6		183,2	22,9	26,1	3,8
711	-23	636	68	-121	-27,1	-8,1	-23,5	-7,0	-5,4	-0,4	89,3	1,1
1.707	173	-867	365	20	-2,2	-4,2	2,2	1,7	1,7	1,2	8,3	12,1
1.306	165	274	295	14	-13,9	-9,6	-2,6	2,2	2,4	4,0	17,1	5,8
729	-70	57	327	-75	13,6	120,9	12,1	-8,4	-8,9	-1,1	13,0	7,7
1.518	180	312	303	46	20,9	-7,3	-4,2	1,3	1,3	2,9	150,0	0,7
785	249	727	371	0	25,4	-3,4	-7,6	-0,8	0,0	3,4	27,3	3,7
765	28	472	150	1	66,9	63,5	39,5	11,1	3,5	2,0	1,9	52,5

Classifica per Fatturato 2012 - Imprese Guida

I DATI SONO ESPRESSI IN MIGLIAIA DI EURO

				Fatturato					
				2011					
				valori somma					
				totale imprese	32.478.601	31.511.143			
				imprese guida	26.448.757	25.444.022			
				Top 100	22.172.806	21.431.686			
Pos. Reg. Fatt. 2012	Pos. Reg. Fatt. 2011	Pos. Reg. Fatt. 2010	Pos. Reg. V.A. 2012	Denominazione	Sede	Prov	attività economica		
501	545	681	1008	Af Sardegna Srl	Oristano	OR	Attività di supporto ai trasporti	5.225	4.994
502	494	546	133	Nuova Sicurvis - Srl	Cagliari	CA	Servizi di vigilanza ed investigazione	5.204	5.411
503	1161	376	1169	Eosol Srl	Cagliari	CA	Lavori di costruzione specializzati	5.196	2.394
504	391	503	317	Sgaravattiland Sctrl	Capoterra	CA	Commercio ingrosso - Mat. prime agricole	5.192	6.629
505	406	757	126	Krenesiel Srl	Sassari	SS	Prod. software, consul. informatica, att. connesse	5.177	6.433
506	313	392	421	Ca.Gi.Ma. Srl	Sinnai	CA	Ingegneria civile	5.166	7.878
507		627	244	Diesa Srl	Cagliari	CA	Ristoranti	5.159	
508	592	778	560	Trasporti Italia Villano Srl	Sestu	CA	Trasporto merci su strada e traslochi	5.145	4.628
509	557	679	1058	Elfo S.R.L.	Nuoro	NU	Commercio al dettaglio di articoli culturali e ricreativi	5.136	4.866
510	622	736	129	S.G.S. Sardinia General Services Srl	S.Teresa Gallura	OT	Attività di pulizia e disinfestazione	5.098	4.387
511	629	813	736	Gesti.Marketing Srl	Nuoro	NU	Commercio ingrosso - Prod. alimentari, bevande	5.078	4.350
512	578	624	211	Nuoro Ambiente Spa	Nuoro	NU	Recupero dei materiali	5.075	4.696
513		272	2275	Siboncar Spa	Nuoro	NU	Commercio di autoveicoli	5.065	7.873
514	703	691	967	Industria Casearia Agroalimentare S Serra Srl	Cagliari	CA	Commercio ingrosso - Prod. alimentari, bevande	5.058	3.980
515	558	511	689	Cfadda Srl	Cagliari	CA	Commercio dettaglio altri prodotti per uso domestico	5.055	4.865
516	1068	2661	2024	Roaming 2 Srl	Cagliari	CA	Commercio all'ingrosso specializzato di altri prodotti	5.050	2.627
517	397	808	187	Ecodump Srl	Cagliari	CA	Ingegneria civile	5.013	6.549
518	412	520	2926	La Collettiva Scrl	Samassi	VS	Commercio ingrosso - Prod. alimentari, bevande	5.005	6.401
519	288	365	347	Aurelio Porcu & Figli Spa	Cagliari	CA	Costruzione di edifici	4.992	8.699
520	10053		409	Sothis S.R.L.	Budoni	OT	Aree camping	4.991	45
521	724	602	636	Luxury Mall Srl	Olbia	OT	Commercio al dettaglio di altri prodotti	4.987	3.846
522	704	842	234	Insieme Si Puo' Societa' Cooperativa Sociale Scrl	Milis	OR	Attività di pulizia e disinfestazione	4.964	3.978
523	560	639	1434	S.D. Agros Srl	Terralba	OR	Commercio dettaglio altri prodotti per uso domestico	4.958	4.855
524	499	500	1291	Oleificio Secchi Srl	Sassari	SS	Alimentari - Olio	4.955	5.391
525	535	581	335	D.A.B. di Solinas Gavino Srl	Elmas	CA	Commercio dettaglio extra negozio, banchi mercati	4.950	5.061
526	664	1165	3825	Eutel 2005 Srl.	Cagliari	CA	Prod. software, consul. informatica, att. connesse	4.946	4.172
527	460	368	2766	Petretto G.A. Srl	Ozieri	SS	Commercio di autoveicoli	4.944	5.767
528	789	3062	7674	L.G. Petroli Srl	Cagliari	CA	Commercio al dettaglio di carburante per autotrazione	4.940	3.480
529	304	224	172	Antonio Puddu Impresa Costruzioni Edili Srl	Cagliari	CA	Costruzione di edifici	4.921	8.114
530	434	406	1183	Idrosistemi Spa	Sestu	CA	Commercio all'ingrosso specializzato di altri prodotti	4.914	6.177
531	2364		1448	Eleonora Gioielli Srl	Oristano	OR	Commercio all'ingrosso specializzato di altri prodotti	4.902	1.103
532	448	395	299	Asi Ambiente Srl	Sassari	SS	Recupero dei materiali	4.896	5.963
533	526	513	463	Manifattura N.P. Srl	Sassari	SS	Prodotti in calcestruzzo, cemento e gesso	4.896	5.105
534	354	305	939	Leoni Aldo Srl	Cagliari	CA	Commercio di autoveicoli	4.889	7.197
535	490	600	926	Papiro Sarda Srl	Assemini	CA	Carta	4.884	5.444
536	525	478	660	Alluminio e Metalli Spa	Sestu	CA	Commercio all'ingrosso specializzato di altri prodotti	4.877	5.116
537	639	480	11966	E.C. Sport Service	Cagliari	CA	Noleggi beni per uso personale e casa	4.856	4.325
538	579	943	983	Commerciale Abbigliamento Srl	Olbia	OT	Commercio al dettaglio di altri prodotti	4.852	4.695
539	513	541	1577	E.M.D. Carni Srl	S.Gavino Monreale	VS	Commercio ingrosso - Prod. alimentari, bevande	4.843	5.194
540	987	1145	199	Cemis - Coop. Costruzioni e Montaggi Industriali Scrl	Sarroch	CA	Prodotti in metallo	4.842	2.865
541	575	726	597	Athena Srl	Sassari	SS	Prod. software, consul. informatica, att. connesse	4.837	4.709
542	626	804	756	Tecnologia Moderna Sarda Srl	Sassari	SS	Commercio all'ingrosso di beni di consumo finale	4.830	4.362
543	808	4705	369	Trasporti Lilliu Srl	Elmas	CA	Trasporto merci su strada e traslochi	4.811	3.420
544	430	318	1363	Autoclub Service Srl	Sassari	SS	Commercio di autoveicoli	4.808	6.220
545	947	891	414	Centro Carrelli Srl	Assemini	CA	Commercio ingrosso altri macch. attrezz. e forniture	4.800	2.969
546	610	697	1046	Cooperativa Dorgali Pastori Scrl	Dorgali	NU	Alimentari - Latte	4.786	4.445
547	478	467	840	Garden 2 Srl	Carbonia	CI	Commercio dettaglio altri prodotti per uso domestico	4.782	5.559
548	1708	490	11744	C.A.P. -Cemento Armato Precompresso Spa	Cagliari	CA	Costruzione di edifici	4.782	1.585
549	556	593	1056	Cantina Sociale Cooperativa Giogantinu Scrl	Berchidda	OT	Bevande	4.758	4.873
550	508	539	711	Industria Sarda Alimentari Srl	Sestu	CA	Alimentari - Latte	4.756	5.256

Valore aggiunto	EBIT	Cash Flow prodotto	Circolante prodotto	Utile o perdita dell'esercizio	Variazione % fatturato	Variazione Valore aggiunto %	Variazione Attivo %	Variazione Capitale Netto %	ROE %	ROI %	Capitale netto su passività%	Leverage
valori somma						valori mediani						
4.578.940	177.567	1.646.867	1.680.555	-548.096	-1,9	-0,2	0,0	1,4	2,2	2,4	26,8	3,7
2.581.511	53.527	1.281.021	1.089.466	-360.944	1,3	1,0	-0,5	1,6	2,0	2,9	27,9	3,6
1.505.607	-55.131	950.991	746.316	-330.641	2,9	1,3	1,9	1,0	1,9	2,5	28,1	3,6
741	84	97	192	2	4,6	19,9	30,2	10,7	6,8	2,1	0,7	145,0
4.292	44	-556	322	2	-3,8	-5,8	28,4	8,1	5,2	0,4	0,4	284,4
654	152	256	193	3	117,0	24,8	-8,0	-36,6	1,1	4,9	7,3	13,7
2.105	120	-116	711	-7	-21,7	-4,7	-0,7	-0,5	-0,6	2,0	25,1	4,0
4.519	-11	94	266	-229	-19,5	1,8	-16,9	-92,7	-172,2	-0,2	0,4	265,9
1.620	177	65	437	8	-34,4	-30,2	3,5	0,2	0,2	2,2	92,5	1,1
2.611	389		1.080	251					95,8	22,9	18,3	5,5
1.283	153	262	304	74	11,2	9,0	20,0	15,0	14,4	3,1	11,5	8,7
714	150	126	197	54	5,5	14,8	-14,6	211,5	100,9	5,2	3,2	31,6
4.410	271	555	678	10	16,2	7,9	20,1	2,6	2,9	5,4	6,9	14,5
999	44	-1.024	53	-55	16,7	18,9	34,8	-28,8	-34,9	1,7	4,7	21,3
2.909	73	430	367	-24	8,1	18,3	-6,4	-6,9	-6,6	3,0	17,3	5,8
344	-252	780	-166	-473	-35,7	-42,4	-26,0	-64,2	-94,5	-5,4	7,2	14,0
765	258	852	390	138	27,1	36,6	20,3	8,7	8,3	6,2	61,3	1,6
1.048	309	672	542	185	3,9	-5,8	-2,7	-5,3	2,8	3,1	189,0	0,5
388	25	98	62	6	92,2	30,6	46,4	4,6	4,5	5,0	29,7	3,4
3.156	1.464	2.371	2.495	875	-23,5	-55,3	-37,1	-63,6	31,2	11,4	17,7	5,7
252	11	-46	70	8	-21,8	-19,0	11,3	0,3	0,5	0,4	153,1	0,7
1.917	754	1.961	873	399	-42,6	-10,8	-17,6	10,6	10,4	4,6	37,0	2,7
1.663	974	1.933	1.006	909			5,5		190,0	39,7	58,8	1,7
1.130	265	-118	477	4	29,7	34,4	15,6	0,6	0,8	4,1	8,2	12,2
2.729	-16	172	182	-31	24,8	28,2	27,0	-0,7	-20,9	-0,7	5,8	17,2
547	65	-165	122	-14	2,1	-4,7	10,7	-1,4	-1,3	1,5	32,2	3,1
605	130	160	227	43	-8,1	7,5	-12,6	6,7	6,3	3,9	29,5	3,4
1.991	408	721	844	237	-2,2	5,7	-4,1	14,0	13,1	9,8	88,8	1,1
178	66	92	129	13	18,6	-20,9	21,2	42,3	5,9	3,9	16,1	6,2
270	-392	91	-225	-359	-14,3	-18,7	-2,5	-15,0	-16,3	-4,8	33,9	3,0
45	-8	-19	-1	-18	42,0	-57,9	-10,4	-24,3	-29,3	-4,6	47,7	2,1
3.413	330	-762	610	184	-39,4	-11,8	4,3	5,8	5,6	4,9	97,7	1,0
650	63	199	191	-136	-20,4	23,8	-9,2	-10,7	-11,4	0,7	14,6	6,8
541	321	209	354	210	344,4	234,0	129,7	119,4	75,1	74,0	175,3	0,6
2.173	184	493	510	97	-17,9	3,1	10,4	6,3	8,1	5,8	58,7	1,7
1.503	372	67	866	41	-4,1	-22,8	0,9	1,0	1,7	3,6	29,8	3,4
784	167	-169	346	2	-32,1		18,9	0,7	0,1	2,9	62,8	1,6
791	21	235	290	-141	-10,3	-28,9	-11,6	-8,2	-8,7	0,3	30,4	3,3
1.085	2	-908	98	-369	-4,7	-30,0	6,7	-6,7	-6,9	0,0	59,8	1,7
-848	-4.411	-449	-675	-3.896	12,3	-216,3	-4,4	-9,5	-10,0	-7,1	154,1	0,6
754	34	99	155	7	3,3	-10,6	1,2	3,5	3,5	1,8	12,0	8,3
506	80	75	125	3	-6,8	2,8	7,5	5,5	5,3	4,4	3,2	31,3
3.047	-28	-226	282	-139	69,0	52,3	24,2	-4,6	-4,8	-0,5	88,8	1,1
1.205	288	557	653	179	2,7	8,4	6,8	11,7	11,1	7,4	72,1	1,4
979	673	884	781	423	10,7	-0,1	2,0	12,4	11,6	7,0	65,0	1,5
1.814	0	148	145	-49	40,7	33,5	72,0	-25,0	-466,7	0,0	0,4	275,3
573	59	855	130	18	-22,7	1,2	-29,0	2,2	2,1	2,4	77,7	1,3
1.649	247	453	603	79	61,7	104,6	44,5	44,6	4,2	5,4	69,8	1,4
719	43	217	247	-1	7,7	4,4	22,9	0,2	0,0	0,9	78,5	1,3
876	58	792	176	16	-14,0	-1,9	-16,5	4,7	5,3	2,4	16,3	6,1
-39	-1.191	-364	-1.085	-1.308	201,7	-102,4	-5,1	-292,0		-6,1		
715	50	208	261	2	-2,4	12,2	-8,3	-1,3	0,2	1,0	28,2	3,5
1.023	161	761	374	76	-9,5	-9,9	-16,6	20,9	19,0	5,1	18,0	5,6

Classifica per Fatturato 2012 - Imprese Guida

I DATI SONO ESPRESSI IN MIGLIAIA DI EURO

					Fatturato				
					2011				
					valori somma				
					totale imprese	32.478.601	31.511.143		
					imprese guida	26.448.757	25.444.022		
					Top 100	22.172.806	21.431.686		
Pos. Reg. Fatt. 2012	Pos. Reg. Fatt. 2011	Pos. Reg. Fatt. 2010	Pos. Reg. V.A. 2012	Denominazione	Sede	Prov	attività economica		
551	607	684	342	St. Remy Confezioni Srl	Cagliari	CA	Abbigliamento	4.748	4.486
552	559	626	5296	Petrol Energy Srl	Dorgali	NU	Commercio all'ingrosso di combustibili	4.746	4.861
553	625	758	200	Mecpolires Workings Group Spa	Cagliari	CA	Prodotti in metallo	4.731	4.375
554	2179		1680	Lunisard Srl	Oristano	OR	Commercio all'ingrosso specializzato di altri prodotti	4.728	1.220
555	529	459	291	F.Lli Loi Srl	Orosei	NU	Costruzione di edifici	4.715	5.094
556	555	675	1885	Ce.Tar. Srl	Quartu S.Elena	CA	Commercio ingrosso - Prod. alimentari, bevande	4.708	4.875
557	563	547	1312	Medifarma - Srl	Cagliari	CA	Commercio all'ingrosso di beni di consumo finale	4.692	4.819
558	605	553	214	Energia Verde Srl	Capoterra	CA	Produzione, trasmissione, distr. energia elettrica	4.682	4.492
559	319	396	769	C.A.M.P. Srl	Sassari	SS	Bitume	4.662	7.758
560	528	551	1446	Inde Srl	Uta	CA	Commercio al dettaglio di esercizi non specializzati	4.653	5.095
561	550	441	628	Wadel Srl	Cagliari	CA	Commercio al dettaglio di altri prodotti	4.621	4.928
562	730	836	1263	Frongia Market Srl	Oristano	OR	Commercio al dettaglio di esercizi non specializzati	4.616	3.814
563	534	548	688	F.Lli Naseddu Srl	S.Teresa Gallura	OT	Commercio dettaglio altri prodotti per uso domestico	4.612	5.063
564	521	594	249	Mareblu Srl	Oristano	OR	Lavanderie	4.608	5.134
565	569	656	381	Catering Piu' Srl	Dolianova	CA	Catering e altri servizi ristorazione	4.592	4.768
566	618	737	1203	Partco Ricambi Srl	Cagliari	CA	Commercio di parti e accessori autoveicoli	4.582	4.404
567	395	1034	140	Emme Costruzioni F.Lli Melis Srl	Serramanna	VS	Costruzione di edifici	4.566	6.556
568		768	139	C.Service 2050 Scrl	Cagliari	CA	Attività di supporto ai trasporti	4.562	4.442
569	686	772	893	Uemme Market Srl	Sassari	SS	Commercio al dettaglio di esercizi non specializzati	4.555	4.060
570	470	532	1228	Olivo Supermercati	San Gavino Monreale	VS	Commercio al dettaglio - Prodotti alimentari, bevande	4.546	5.634
571	519	668	11912	Terranova	Cagliari	CA	Trasporto merci su strada e traslochi	4.545	5.154
572	692	1973	48	Interventi Geo Ambientali Spa	Iglesias	CI	Attività degli studi di architettura e ingegneria	4.543	4.015
573	541	707	2497	Consorzio Autotrasporti Portoscuso Scrl	Portoscuso	CI	Trasporto merci su strada e traslochi	4.541	5.005
574	1492		1196	Sardafrigo Srl	Olbia	OT	Attività di supporto ai trasporti	4.537	1.837
575	613	585	301	In.Ma.Sa. Srl	Orosei	NU	Estrattive	4.527	4.437
576	638	710	1704	Mesa Surgelati Srl	Uta	CA	Commercio ingrosso - Prod. alimentari, bevande	4.519	4.325
577	614	583	981	Market Pinna Srl	Ghilarza	OR	Commercio al dettaglio di esercizi non specializzati	4.512	4.433
578	752	824	2309	Nuova Ideal Bevande Srl	Cagliari	CA	Commercio ingrosso - Prod. alimentari, bevande	4.504	3.710
579	599	680	1115	L'Armentizia Moderna Scrl	Guspini	VS	Alimentari - Latte	4.498	4.544
580	642	580	180	La Clessidra Societa' Cooperativa Sociale Scrl	Villacidro	VS	Servizi di assistenza sociale residenziale	4.496	4.308
581		461	675	Tiscali S.P.A.	Cagliari	CA	Telecomunicazioni	4.491	
582			1318	Smeralda Srl	Cagliari	CA	Alimentari - Carne	4.461	
583	600	770	1599	F.P. Srl	Capoterra	CA	Commercio al dettaglio di esercizi non specializzati	4.460	4.536
584	566	515	429	Gottardi Srl	Olbia	OT	Gomma	4.459	4.789
585	656	570	208	Teknoshop Srl	Cagliari	CA	Commercio all'ingrosso non specializzato	4.457	4.217
586	739	1161	265	Meridiana - Scrl	Meana Sardo	NU	Lavori di costruzione specializzati	4.455	3.765
587	634	637	900	Diemme Commerciale Srl	Arzachena	OT	Commercio al dettaglio di esercizi non specializzati	4.454	4.342
588	660	848	1339	Lessinin Srl	Sassari	SS	Alimentari - Latte	4.452	4.190
589	3936		10912	Ichnos Latte Scrl Agricola	Gonnosfanadiga	VS	Attività di consulenza gestionale	4.446	562
590	641	527	1477	Dinar Srl	Nuoro	NU	Commercio di autoveicoli	4.445	4.313
591	659	851	160	Interservice Srl	Cagliari	CA	Attività di pulizia e disinfestazione	4.442	4.201
592	744	923	298	Sardinia Holidays	Nuoro	NU	Attività ricreative e di divertimento	4.439	3.729
593	481	472	1066	Sanna Edilizia Srl	Sassari	SS	Commercio all'ingrosso specializzato di altri prodotti	4.432	5.549
594	648	798	229	Hotel Tirreno Spa	Orosei	NU	Alberghi	4.431	4.261
595	640	693	897	M.D.M. Srl	Sassari	SS	Commercio all'ingrosso di beni di consumo finale	4.427	4.324
596	601	1090	610	Edile Orgosolo Scrl	Orgosolo	NU	Costruzione di edifici	4.426	4.510
597	720	922	400	Slot Italia Srl	Cagliari	CA	Noleggio altre macchine e attrezzature	4.420	3.856
598	604	671	1656	Vaccargiu & Faedda Srl	Selargius	CA	Commercio ingrosso - Prod. alimentari, bevande	4.419	4.495
599	495	1213	1883	World Trade Srl	Cagliari	CA	Costruzione di edifici	4.419	5.411
600	772	1071	988	Rizzi Trasporti Srl	Sarroch	CA	Trasporto merci su strada e traslochi	4.416	3.576

Valore aggiunto	EBIT	Cash Flow prodotto	Circolante prodotto	Utile o perdita dell'esercizio	Variazione % fatturato	Variazione Valore aggiunto %	Variazione Attivo %	Variazione Capitale Netto %	ROE %	ROI %	Capitale netto su passività%	Leverage
valori somma						valori mediani						
4.578.940	177.567	1.646.867	1.680.555	-548.096	-1,9	-0,2	0,0	1,4	2,2	2,4	26,8	3,7
2.581.511	53.527	1.281.021	1.089.466	-360.944	1,3	1,0	-0,5	1,6	2,0	2,9	27,9	3,6
1.505.607	-55.131	950.991	746.316	-330.641	2,9	1,3	1,9	1,0	1,9	2,5	28,1	3,6
1.959	281	197	458	44	5,8	24,9	8,9	11,1	10,7	4,7	7,4	13,5
108	-27	-64	30	-85	-2,4	-41,3	-2,9	-43,7	-16,6	-1,1	17,6	5,7
3.045	725	983	923	329	8,1	-7,9	4,6	12,4	11,7	7,8	45,9	2,2
475	349	301	363	231	287,5	92,3	74,1	137,1	90,8	92,9	300,8	0,3
2.221	201	738	930	-85	-7,4	-13,7	-2,1	-0,3	-0,3	0,4	162,2	0,6
419	167	176	195	113	-3,4	4,0	13,1	94,1	64,6	23,1	43,3	2,3
598	71	287	134	-4	-2,6	-0,5	-10,9	12,6	-0,9	2,4	21,3	4,7
2.899	1.251	559	2.889	-909	4,2	53,2	-3,7		-26,1	3,3	32,8	3,0
960	-214	-111	-63	-357	-39,9	-37,2	-21,1	-35,7	-43,3	-3,6	14,2	7,1
543	81	37	145	5	-8,7	-6,9	3,5	12,1	14,3	2,9	1,3	75,1
1.145	391	348	421	14	-6,2	-5,1	-2,2	4,3	4,3	6,3	5,8	17,3
618	73	217	198	30	21,0	22,4	-8,9	17,4	16,5	6,2	21,1	4,7
1.048	216	232	273	135	-8,9	-7,1	-7,7	-9,1	28,6	11,3	32,2	3,1
2.584	186	1.466	773	56	-10,2	-12,7	19,5	5,2	5,0	3,0	20,7	4,8
1.771	277	349	371	156	-3,7	-4,2	0,8	43,7	35,9	13,7	33,9	2,9
640	87	-29	126	10	4,0	1,4	0,4	1,1	1,2	2,1	25,6	3,9
4.112	330	451	519	17	-30,4	-29,6	-13,5	6,6	6,0	14,4	15,9	6,3
4.150	79	-49	276	-3	2,7	6,0	-10,8	-9,1	-9,5	9,4	3,9	25,5
813	290	306	408	111	12,2	10,9	2,7	13,3	12,5	7,1	29,7	3,4
631	88	268	188	7	-19,3	-18,3	-33,4	-66,9	1,7	3,1	9,6	10,4
-160	-489	-456	-471	-406	-11,8	-113,4	-21,2	-21,8	-24,3	-9,2	45,1	2,2
11.376	-2.480	-1.348	-2.025	-2.613	13,2	407,6	-4,6	-35,2	-42,7	-8,7	21,0	4,8
308	99	114	114	60	-9,3	-42,8	13,3	10,8	8,1	3,9	39,9	2,5
643	111	354	350	61	147,0	112,9	-8,9	1,9	2,0	2,7	434,2	0,2
2.162	134	471	502	19	2,0	-7,9	-6,6	-4,0	1,1	2,9	58,8	1,7
470	143	56	256	1	4,5	5,9	4,4	0,0	0,6	3,9	4,9	20,4
757	-98	-105	36	-98	1,8	-21,8	-5,3	-7,6	-7,9	-3,5	79,0	1,3
338	30	111	55	-11	21,4	-2,9	12,3	-20,4	-25,0	1,9	2,4	41,5
685	96	-30	285	0	-1,0	7,4	-1,7	-1,0	0,0	1,7	57,5	1,7
3.275	19	169	213	-14	4,4	-2,6	-7,1	-0,5	-1,1	0,6	67,4	1,5
1.063	-808		-802	-3.115					-5,0	-0,6	83,8	1,2
595	104		190	-6					-0,6	2,8	38,3	2,6
499	12	-14	59	-45	-1,7	-4,2	4,1	-34,6	-42,9	0,8	5,5	18,1
1.605	353	71	381	79	-6,9	-10,1	4,0	4,9	4,8	3,2	18,0	5,6
2.935	2.188	2.310	2.323	1.460	5,7	1,0	-13,7	110,6	71,2	47,1	182,3	0,5
2.420	621	616	795	536	18,3	28,6	26,1	46,1	37,6	20,6	101,2	1,0
811	118	233	293	15	2,6	6,4	8,5	0,2	0,2	0,8	89,4	1,1
585	197	69	251	3	6,3	7,3	4,9	1,2	1,8	4,4	3,7	27,0
1	1	0	1	0			111,3	0,0	0,0	0,2	2,1	48,1
531	55	-161	181	-58	3,1	7,7	7,8	-4,7	-2,9	0,9	43,7	2,3
3.719	171	364	397	67	5,7	11,0	-14,1	19,4	17,9	8,7	28,7	3,5
2.176	230	701	717	29	19,0	7,6	2,5	18,2	16,1	3,9	3,4	29,5
710	211	-110	340	31	-20,1	0,1	-3,8	-3,1	3,4	3,8	19,6	5,1
2.760	465	878	1.201	19	4,0	9,8	-1,2	0,4	0,4	4,3	72,1	1,4
811	509	613	598	316	2,4	-7,5	-11,1	11,0	11,2	10,4	182,3	0,5
1.176	146	822	284	34	-1,9	-0,5	22,0	10,0	9,3	3,2	8,2	12,2
1.698	576	1.594	1.149	344	14,6	5,3	1,8	25,4	22,5	11,4	50,1	2,0
483	147	515	662	70	-1,7	-40,7	8,3	2,6	2,5	3,5	192,6	0,5
420	77	3.781	137	-51	-18,3	56,1	-54,9	-17,1	-18,3	1,6	9,0	11,1
752	-14	-12	59	-86	23,5	27,7	24,2	-41,5	-52,9	-0,4	3,3	30,1

**CLASSIFICA PER VALORE AGGIUNTO 2012
IMPRESE GUIDA**

Classifica per Valore Aggiunto 2012 - Imprese Guida

I DATI SONO ESPRESSI IN MIGLIAIA DI EURO

Pos. Reg. V.A. 2012	Pos. Reg. V.A. 2011	Pos. Reg. V.A. 2010	Pos. Reg. V.A. 2012	Denominazione	Sede	Prov	totale imprese
							imprese guida
							Top 100
							attività economica
1	12216	1	3	E.On Produzione Spa	Sassari	SS	Produzione, trasmissione, distr. energia elettrica
2	2	2	4	Sarlux Srl	Sarroch	CA	Produzione, trasmissione, distr. energia elettrica
3	3	3	98	ARST Spa	Cagliari	CA	Altri trasporti terrestri
4	12214	5	10	Tiscali Italia Spa	Cagliari	CA	Telecomunicazioni
5	6	10	34	Sardegna Resorts Srl	Arzachena	OT	Alberghi e Ristoranti
6	5	9	49	Realjob Agenzia Lavoro Spa	Cagliari	CA	Ricerca, selezione e fornitura personale
7	1	4	1	Saras Spa Raffinerie Sarde	Sarroch	CA	Petrolio
8	9	16	1078	Cagliari Calcio Spa	Cagliari	CA	Attività sportive
9	7	8	51	Ctm Spa	Cagliari	CA	Altri trasporti terrestri
10	8	11	12	Superemme Spa	Dolianova	CA	Commercio al dettaglio di esercizi non specializzati
11	10	54	24	Ottana Energia Spa	Nuoro	NU	Produzione, trasmissione, distr. energia elettrica
12	4	6	21	Abbanoa Spa	Cagliari	CA	Raccolta, trattamento e fornitura di acqua
13	11	13	2	Arcola Petrolifera Spa	Sarroch	CA	Petrolio
14	16	17	192	Sardecica Srl	Uta	CA	Produzione, trasmissione, distr. energia elettrica
15	24	28	19	Fluorsid Spa	Assemini	CA	Chimica
16	12	15	66	Editoriale La Nuova Sardegna Spa	Sassari	SS	Edizione libri, periodici ed altre attività editoriali
17		20	71	So.G.Aer. - Societa' Gestione Aeroporto Spa	Elmas	CA	Attività di supporto ai trasporti
18	55	84	42	Kinetika Sardegna Srl	Quartu S.Elena	CA	Servizi ospedalieri
19	14	12	43	M.I.T.A. Mediterranea Srl	Pula	CA	Alloggi vacanze e brevi soggiorni
20	21	18	86	Cooperativa Vigilanza Sardegna Scrl	Cagliari	CA	Servizi di vigilanza ed investigazione
21	42	38	72	Akhela Srl	Uta	CA	Prod. software, consul. informatica, att. connesse
22	13	22	50	Meridiana Maintenance Spa	Olbia	OT	Riparazione e manutenzione macch. e apparecch.
23	23	21	18	3A - Assegnatari Associati Arborea Scrl	Arborea	OR	Alimentari - Latte
24	17	19	195	Consorzio Industriale Provinciale di Cagliari	Cagliari	CA	Attività di consulenza gestionale
25	15	27	52	Bekaert Sardegna Spa	Assemini	CA	Prodotti in metallo
26			115	Free Work Agenzia per il Lavoro spa	Cagliari	CA	Ricerca, selezione e fornitura personale
27	25	26	74	Geasar - Gestioni Aeroporti Sardi Spa	Olbia	OT	Attività di supporto ai trasporti
28	53	44	91	I.C.O.M. Srl	Assemini	CA	Prodotti in metallo
29	27	31	11	C.S. & D. - Centro Servizi e Distribuzione Scrl	Villacidro	VS	Commercio ingrosso - Prod. alimentari, bevande
30	33	33	69	Porto Industriale di Cagliari Spa	Cagliari	CA	Attività di supporto ai trasporti
31	31	29	63	Sugherificio Ganau Spa	Tempio Pausania	OT	Sughero
32	20	52	64	Remosa Spa	Cagliari	CA	Macchine e apparecchi meccanici
33	19	23	1680	Teatro Lirico di Cagliari - Fondazione	Cagliari	CA	Attività- creative, artistiche e di intrattenimento
34	638	14	9	Portovesme Srl	Portoscuso	CI	Metallo
35	37	45	29	Abbattista Spa	Cagliari	CA	Riparazione beni per uso personale e casa
36	34	37	8	Industria Servizi Agroalimentari Spa - ISA Spa	Villacidro	VS	Commercio ingrosso - Prod. alimentari, bevande
37	30	24	62	L'Unione Sarda Spa	Cagliari	CA	Edizione libri, periodici ed altre attività editoriali
38	38	40	128	Consorzio Industriale Prov. Nord Est Sardegna Gallura	Olbia	OT	Attività di consulenza gestionale
39	52	70	36	Supermercati Gieffe Tre Srl	Cagliari	CA	Commercio al dettaglio di esercizi non specializzati
40	47	51	76	Ctr Scrl	Cagliari	CA	Altri servizi di assistenza sanitaria
41	78		150	Comdata Eos Srl	Sestu	CA	Attività dei call center
42	40	25	30	Jumbo Spa	Cagliari	CA	Commercio dettaglio altri prodotti per uso domestico
43	39	41	77	Azienda Vinicola Tenute Sella e Mosca Spa	Alghero	SS	Bevande
44	44	46	23	Consorzio Agrario di Sardegna Scrl	Cagliari	CA	Alimentari - Mangimi
45	36	39	48	Delphina Srl	Palau	OT	Alberghi
46			135	Azienda Trasporti Pubblici - ATP	Sassari	SS	Altri trasporti terrestri
47	60	77	162	CRS4 Scrl	Cagliari	CA	Ricerca scientifica e sviluppo
48	291	12975	572	Interventi Geo Ambientali Spa	Iglesias	CI	Attività degli studi di architettura e ingegneria
49	62	53	40	Cobec Srl	Sassari	SS	Commercio al dettaglio di esercizi non specializzati
50	50	47	45	F.Lli Pinna Industria Casearia Spa	Thiesi	SS	Alimentari - Latte

Valore aggiunto	Fatturato	Variazione % Valore Aggiunto	Variazione % Fatturato	Valore Aggiunto su Attivo %	Valore Aggiunto su Valore della prod %	Valore Aggiunto su Costo del lavoro	Roi%	Ros %
valori somma				valori mediani				
4.578.940	32.478.601	-0,2	-1,9	20,7	31,4	1,2	2,4	3,2
3.117.509	24.321.433	3,6	1,2	32,7	43,5	1,3	3,4	4,0
1.988.555	20.311.395	0,2	-0,2	26,8	44,0	1,3	2,5	2,8
391.244	1.179.556	153,9	-30,3	13,1	23,2	8,2	7,9	20,0
170.368	591.560	44,0	19,9	18,6	27,4		13,6	21,1
91.457	21.225	-0,5	1,3	45,4	62,1	1,1	2,2	20,7
70.625	228.631	461,7	-14,8	18,6	30,6	2,2	-1,3	-2,1
43.004	63.578	7,9	7,9	11,0	62,0	2,6	4,9	30,3
42.883	45.859	-6,9	-5,5	363,1	91,7	1,0	4,0	1,0
42.878	10.679.997	-77,0	7,5	1,4	0,4	0,4	-5,7	-1,6
40.047	2.453	29,4	-9,3	40,8	59,6	1,7	10,9	434,5
36.284	43.129	-1,9	1,1	47,3	62,6	1,2	2,5	4,4
30.673	195.302	-5,7	-3,4	36,5	15,4	1,2	1,8	0,8
26.203	88.480	-11,0	-19,3	37,5	28,5	5,0	29,5	23,3
25.232	102.333	-47,8	-26,7	2,8	23,9	0,8	-1,0	-9,0
22.432	3.092.960	-12,6	8,6	6,0	0,7	25,0	5,8	0,7
22.398	12.220	15,7	16,0	22,6	85,5	19,4	11,3	91,3
21.913	122.566	23,2	8,2	21,1	16,8	2,7	9,5	8,0
21.278	29.380	-11,0	-9,6	57,7	71,6	1,6	15,6	19,5
20.653	27.045			16,1	49,3	2,9	5,8	27,7
19.635	52.285	95,1	61,7	40,8	36,2	1,2	0,5	0,5
19.412	51.582	-17,0	-7,1	10,6	30,4	1,4	-2,5	-9,0
19.332	23.518	5,5	2,5	76,6	82,0	1,1	1,9	2,1
18.699	26.905	54,1	7,3	79,8	64,9	1,1	0,8	0,7
18.227	45.592	-23,0	-13,8	41,9	39,1	1,2	2,9	2,8
17.997	126.614	0,5	-4,0	13,8	13,9	1,6	0,7	0,8
17.308	11.950	-8,8	-22,7	5,0	55,8	5,6	0,4	10,6
17.041	41.349	-13,6	-29,7	34,2	37,1	1,3	0,0	0,0
17.030	18.337	-14,2	-14,1	238,0	90,8	1,0	-2,7	-1,1
16.998	26.709	2,3	-0,9	32,3	54,8	1,5	8,5	16,8
15.833	22.834	54,1	48,6	95,6	63,6	1,2	9,7	7,0
15.802	209.453	1,2	5,2	16,5	5,8	1,6	4,5	2,0
15.545	27.980	10,8	8,9	122,9	53,1	1,4	23,5	10,6
15.483	31.545	4,0	-0,1	16,2	40,5	1,6	3,8	11,6
15.248	29.853	-17,2	-10,2	39,4	54,7	1,7	15,0	19,4
15.226	1.535	-18,2	-4,5	46,1	66,7	1,1	0,8	17,9
15.009	231.724		-6,9	3,3	6,1	0,5	-5,5	-11,0
14.961	78.320	11,8	4,5	21,7	18,8	1,4	5,2	4,6
14.512	240.831	5,2	-0,7	10,8	6,0	2,0	3,9	2,2
13.482	32.039	-11,1	-7,8	21,5	40,5	1,3	-0,9	-1,9
13.424	16.448	0,7	-10,6	11,0	58,4	1,6	0,3	1,9
13.129	63.351	25,6	28,5	78,2	20,7	1,2	6,2	1,6
12.832	26.446	16,1	14,3	71,2	48,4	1,1	3,8	2,6
12.798	14.452	64,7	131,3	213,0	83,8	1,1	14,2	5,9
12.562	78.283	-4,0	-7,5	19,2	15,8	1,6	6,5	5,4
12.201	26.267	-8,3	-3,2	15,5	45,3	1,8	2,5	7,4
11.566	89.542	-4,1	-4,8	10,8	12,9	1,9	3,6	4,3
11.471	45.978	-14,3	-5,6	56,4	24,4	1,0	-0,2	-0,1
11.427	15.711	-0,5	2,8	64,2	59,2	1,1	2,6	2,9
11.396	13.897	23,3		39,6	81,6	1,2	1,4	2,9
11.376	4.543	407,6	13,2	40,1	64,5	0,9	-8,7	-54,6
11.164	55.193	22,9	-7,3	43,5	19,6	1,2	1,3	0,6
11.121	48.917	2,4	2,5	21,5	21,6	1,4	2,7	2,8

Classifica per Valore Aggiunto 2012 - Imprese Guida

I DATI SONO ESPRESSI IN MIGLIAIA DI EURO

Pos. Reg. V.A. 2012	Pos. Reg. V.A. 2011	Pos. Reg. V.A. 2010	Pos. Reg. V.A. 2012	Denominazione	Sede	Prov	totale imprese
							imprese guida
							Top 100
							attività economica
51	43	79	287	Greentech Monte Grigine Srl	Cagliari	CA	Produzione, trasmissione, distr. energia elettrica
52	75	83	180	Reno Srl	Portoscuso	CI	Prodotti in metallo
53	49	69	123	Eurallumina Spa	Portoscuso	CI	Metallo
54	26		16	Generale Conserve Spa	Olbia	OT	Alimentari - Pesce
55	32	103	56	Saremar - Sardegna Regionale Marittima Spa	Cagliari	CA	Trasporto marittimo e per vie d'acqua
56	58	72	33	Dettori Market Srl	Olbia	OT	Commercio al dettaglio di esercizi non specializzati
57	45	86	140	So.Ge.A.Al. Spa	Alghero	SS	Attività di supporto ai trasporti
58	59	76	107	Tepor Spa	Cagliari	CA	Lavori di costruzione specializzati
59	66	57	347	Ifras Srl	Cagliari	CA	Attività degli studi di architettura e ingegneria
60	61	74	46	Elcom Srl	Oristano	OR	Commercio dettaglio altri prodotti per uso domestico
61	69	56	132	Sartec Saras Tecnologie Spa	Assemini	CA	Elettronica - Fabbr. app. irradiazione elettromedicali
62	63	62	161	Nivea Spa - Lavanderia Industriale	Assemini	CA	Lavanderie
63	64	71	38	Camporosso Srl (Centro Commerciale Sant'Ignazio)	Villacidro	VS	Commercio al dettaglio di esercizi non specializzati
64	68	60	258	Fulgens Srl	Cagliari	CA	Attività di pulizia e disinfestazione
65	89	101	225	Antica Fornace Villa di Chiesa Srl	Cagliari	CA	Gomma
66	83	91	168	Sardegna It Srl	Cagliari	CA	Prod. software, consul. informatica, att. connesse
67	74	75	39	Disario Srl	Villacidro	VS	Commercio al dettaglio di esercizi non specializzati
68	85	98	194	Policlinico Sassarese Spa	Sassari	SS	Servizi ospedalieri
69	87	90	28	Euralcoop Srl (Cooperativa Dipendenti Eurallumina)	Carbonia	CI	Commercio al dettaglio di esercizi non specializzati
70	96	55	197	Remosa Service And Construction Spa	Cagliari	CA	Prodotti in metallo
71	71	93	7	Ivi Petrolifera Spa	Cagliari	CA	Commercio all'ingrosso di combustibili
72	88	94	223	Sogaerdyn Spa	Elmas	CA	Attività di supporto ai trasporti
73	70	68	171	Clea Spa	Olbia	OT	Lavanderie
74	18	67	17	Ottana Polimeri Srl	Ottana	NU	Plastica
75	65	59	13	Difarma Spa	Sassari	SS	Commercio all'ingrosso di beni di consumo finale
76	103	171	35	Sarda Gest (Conad)	Cagliari	CA	Commercio al dettaglio di esercizi non specializzati
77	29	102	84	Carbosulcis Spa	Gonnesa	CI	Estrattive
78	76	89	130	Nuova Casa di Cura Srl	Cagliari	CA	Servizi ospedalieri
79	95	106	227	Istituto di Vigilanza Vigilpol Srl	Ittiri	SS	Servizi di vigilanza ed investigazione
80	84	80	317	Coop.A.S. (Cooperativa di Assistenza Sociale) - Srl	Sassari	SS	Servizi di assistenza sociale residenziale
81	46	63	61	Impresa Manca - Costruzioni Generali Spa	Sarroch	CA	Costruzione di edifici
82	98	87	15	Ce.Di. Sisa Sardegna Srl	Codrangianos	SS	Commercio ingrosso - Prod. alimentari, bevande
83	51	50	88	Sugherificio Molinas Peppino & Figli Spa	Calangianus	OT	Sughero
84	92	61	27	Impresa di Costruzioni Ing. Raffaello Pellegrini Srl	Cagliari	CA	Costruzione di edifici
85	82	82	303	Istituto di Vigilanza La Sicurezza Notturna Srl	Cagliari	CA	Servizi di vigilanza ed investigazione
86	90	108	230	S.C.E.A.S. Soc. Coop. Ecologia Ambiente Srl	Capoterra	CA	Attività di pulizia e disinfestazione
87	161	739	58	Mipev Srl	S.Teresa Gallura	OT	Commercio al dettaglio di esercizi non specializzati
88	94	85	160	Casa di Cura Madonna del Rimedio di Oristano Spa	Cagliari	CA	Servizi ospedalieri
89	100	78	127	Ceramica Mediterranea Spa	Guspini	VS	Commercio all'ingrosso specializzato di altri prodotti
90	106	88	32	Acentro Srl	Cagliari	CA	Manutenzione e riparazione di autoveicoli
91	93	107	298	Studio Vacanze Srl	Budoni	OT	Alberghi
92	118	161	55	Quattro S.R.L.	Sanluri	VS	Commercio all'ingrosso di beni di consumo finale
93	130	126	190	Sar - Med Srl	Iglesias	CI	Elettronica - Fabbr. app. irradiazione elettromedicali
94	109	113	265	Servizi Consortili Costa Smeralda Spa	Arzachena	OT	Cura e manutenzione paesaggio
95	108	112	325	Campidano Ambiente Srl	Selargius	CA	Attività di pulizia e disinfestazione
96	104	97	121	Casar Srl	Serramanna	VS	Alimentari - Ortofrutta
97	111	124	445	Proservice Spa	Cagliari	CA	Completamento e finitura di edifici
98	116	156	134	Ecoserdiana Spa	Cagliari	CA	Raccolta dei rifiuti
99	115	127	388	Europol Service Srl	Sassari	SS	Servizi di vigilanza ed investigazione
100	73	100	254	Fratelli Locci - Estrazioni Minerarie Srl	Iglesias	CI	Estrattive

Valore aggiunto	Fatturato	Variazione % Valore Aggiunto	Variazione % Fatturato	Valore Aggiunto su Attivo %	Valore Aggiunto su Valore della prod %	Valore Aggiunto su Costo del lavoro	Roi%	Ros %
valori somma				valori mediani				
4.578.940	32.478.601	-0,2	-1,9	20,7	31,4	1,2	2,4	3,2
3.117.509	24.321.433	3,6	1,2	32,7	43,5	1,3	3,4	4,0
1.988.555	20.311.395	0,2	-0,2	26,8	44,0	1,3	2,5	2,8
10.812	8.670	-10,6	-45,8	5,6	58,9	100,1	1,0	22,1
10.653	12.825	33,6	19,2	49,1	82,9	1,5	11,6	19,5
10.038	16.861	-8,4	-22,4	6,1	55,3	1,2	0,4	3,8
9.882	135.560	-38,8	6,8	8,7	7,2	1,2	-2,9	-2,5
9.866	36.093	-30,8	90,2	57,2	17,3	1,0	-5,9	-2,8
9.751	65.696	4,4	6,7	13,3	14,6	1,5	2,3	2,6
9.521	15.391	-18,8	-38,8	24,1	38,7	1,0	-3,6	-9,2
9.270	19.553	-0,3	42,5	13,5	51,8	1,6	3,5	12,4
9.240	7.244	5,5	30,0	16,3	43,6	1,1	1,4	10,6
9.124	46.786	-0,8	-4,5	21,9	19,2	1,9	9,0	8,0
8.844	15.981	4,0	11,7	60,2	51,4	1,2	5,7	5,2
8.767	13.897	-1,6	-2,5	38,9	60,7	1,9	6,1	9,9
8.616	57.249	-2,9	3,7	24,3	14,1	1,3	1,1	0,7
8.298	9.508	-3,8	-0,8	101,5	87,1	1,1	5,2	4,5
8.264	10.590	14,0	0,4	17,1	63,1	2,9	-0,4	-1,6
8.156	13.629	11,4	15,8	32,8	66,9	1,2	4,7	8,6
8.107	57.085	1,3	-0,2	39,7	14,0	1,1	1,0	0,3
7.974	11.970	9,3	-4,3	20,2	65,5	1,2	3,0	9,8
7.747	78.734	6,2	1,6	29,3	9,8	1,3	4,7	1,6
7.730	11.887	14,2	13,4	75,8	63,8	1,0	1,2	1,0
7.694	289.750	-5,1	29,5	8,2	2,7	3,7	4,0	1,3
7.686	10.626	5,6	6,6	162,3	71,4	1,0	-4,4	-2,0
7.597	13.343	-7,3	-4,4	51,7	56,5	1,3	3,6	4,0
7.583	128.948	-60,0	135,1	4,6	5,5	1,2	-4,6	-5,9
7.578	175.623	-13,5	0,7	11,6	4,3	1,5	2,5	0,9
7.541	63.427	24,8	23,9	37,2	11,7	1,0	-5,2	-1,7
7.405	23.877	-51,6	90,5	4,7	23,7	0,3	-26,3	-172,1
7.276	16.193	-7,8	-1,9	30,5	44,7	1,3	2,4	3,5
7.210	10.492	4,7	8,4	132,1	68,6	1,1	5,4	2,8
7.151	7.885	-2,3	-4,1	194,8	90,0	1,0	5,2	2,4
7.114	32.286	-36,6	11,6	52,4	31,8	1,6	17,0	7,1
7.072	151.306	8,3	-4,9	7,4	3,6	1,4	1,4	0,9
7.058	23.245	-34,6	-8,8	7,7	25,9	1,0	-1,5	-6,0
6.852	80.125	-2,6	326,1	2,9	31,3	1,8	1,2	3,5
6.740	8.187	-8,1	-1,3	100,1	81,9	1,0	0,6	0,5
6.627	10.410	-6,5	-3,4	94,4	63,7	1,0	-0,1	0,0
6.560	33.647	77,9	74,7	38,5	19,1	1,1	1,7	0,9
6.467	13.917	-6,5	-1,4	14,1	46,4	1,1	0,4	1,3
6.318	16.719	1,0	-8,0	12,6	34,2	1,8	-0,2	-0,7
6.112	68.009	4,5	-30,6	15,5	8,9	1,1	1,6	0,9
6.010	8.260	-14,3		5,4	70,3		2,7	36,1
5.935	39.030	16,1	16,0	34,3	15,1	1,3	6,5	2,9
5.819	12.360	26,8	-1,5	23,7	44,4	1,3	1,4	2,8
5.708	9.376	0,2	-2,5	53,9	59,9	1,2	8,8	9,9
5.695	7.663	-0,8	-0,8	91,6	70,7	1,3	6,7	5,5
5.687	17.234	-5,2	6,6	9,2	37,6	2,9	3,5	12,6
5.677	5.858	1,2	-7,0	143,8	81,8	1,0	4,9	3,3
5.675	15.739	9,7	-16,9	19,7	35,2	2,1	8,1	14,8
5.674	6.698	9,5	15,6	157,0	82,8	1,0	4,4	2,4
5.555	9.696	-30,7	-61,9	20,4	51,6	1,2	2,3	6,5

Classifica per Valore Aggiunto 2012 - Imprese Guida

I DATI SONO ESPRESSI IN MIGLIAIA DI EURO

Pos. Reg. V.A. 2012	Pos. Reg. V.A. 2011	Pos. Reg. V.A. 2010	Pos. Reg. Fatt. 2012	Denominazione	Sede	Prov	totale imprese
							imprese guida
							Top 100
							attività economica
101	155	137	202	Consorzio Montaggi Strumenti Servizi	Assemini	CA	Lavori di costruzione specializzati
102	112	116	307	Multiss Spa	Sassari	SS	Costruzione di edifici
103	101	115	166	Medical Spa	Sassari	SS	Commercio all'ingrosso di beni di consumo finale
104	113	143	20	Simec Spa	Santa Giusta	OR	Alimentari - Granaglie
105	120	136	413	So.G.Aer. Security Spa	Elmas	CA	Servizi di vigilanza ed investigazione
106	77	105	234	Porto Cervo Marina Srl	Arzachena	OT	Attività di supporto ai trasporti
107	123	129	79	Cooperativa Allevatori Ovini - C.A.O. Scrl	Siamanna	OR	Alimentari - Latte
108	124	131	155	Cantine Argiolas Spa	Serdiana	CA	Bevande
109	72	66	57	S & D Market Srl	Ittiri	SS	Commercio al dettaglio di esercizi non specializzati
110	99	163	67	Maffei Sarda Silicati Srl	Florinas	SS	Estrattive
111	180	81	11635	Parchi Eolici Ulassai Srl	Cagliari	CA	Produzione, trasmissione, distr. energia elettrica
112	121	111	455	Azienda Speciale del Comune di Olbia	Olbia	OT	Altri trasporti terrestri
113	382	284	451	Saldimpianti Costruzioni Mechanical Assembly Srl	Tortoli'	OG	Prodotti in metallo
114	125	148	343	Montaggi Industriali e Tecniche Organizzative Srl	Assemini	CA	Prodotti in metallo
115	110	118	327	Numeri Sistemi e Informatica Spa - Numeri Spa	Sassari	SS	Prod. software, consul. informatica, att. connesse
116	117	128	237	Italiana Alberghi Srl	Orosei	NU	Alberghi
117	131	119	109	Ondulor Srl	Santa Giusta	OR	Carta
118	295	550	400	S.I.M.Me. Sardinian Industrial Maintenance Mechanical Srl	Ottana	NU	Prodotti in metallo
119	287	238	266	B.Metal Srl	Tortoli'	OG	Prodotti in metallo
120		125	178	Villaservice Spa	Villacidro	VS	Gestione delle reti fognarie
121	171	132	96	Nuova Logistica Lucianu Srl	Olbia	OT	Commercio all'ingrosso di combustibili
122	128	95	25	Cooperativa Co.Sa.Fa.Ca. Scrl	Sestu	CA	Commercio all'ingrosso di beni di consumo finale
123	284		903	Enviromental Techn. International Spa	Assemini	CA	Ingegneria civile
124	208	245	53	4 Mori Stores Srl	Cagliari	CA	Commercio al dettaglio di esercizi non specializzati
125	126	166	59	Pastificio F.Lli Cellino Srl	Santa Giusta	OR	Alimentari - Pane
126	133	221	505	Krenesiel Srl	Sassari	SS	Prod. software, consul. informatica, att. connesse
127	188	220	282	Mosaico Scrl Onlus	Sassari	SS	Servizi di assistenza sociale residenziale
128	169	205	22	F.Lli Ibba Srl	Oristano	OR	Commercio ingrosso - Prod. alimentari, bevande
129	142	181	510	S.G.S. Sardinia General Services Srl	S.Teresa Gallura	OT	Attività di pulizia e disinfestazione
130	97	158	103	Sardinia Bio Energy Srl	Cagliari	CA	Produzione, trasmissione, distr. energia elettrica
131	134	199	384	Ecologica Di Francesco Podda & C. Srl	Villasor	CA	Raccolta dei rifiuti
132	127	120	373	Demi Spa	Assemini	CA	Lavanderie
133	132	140	502	Nuova Sicurvis - Srl	Cagliari	CA	Servizi di vigilanza ed investigazione
134	140	121	90	Sardaformaggi Spa	Olbia	OT	Alimentari - Latte
135	135	138	436	Compagnia Portuale Filippo Corridoni Scrl	Olbia	OT	Attività di supporto ai trasporti
136	347	483	783	Consorzio per il Nucleo di Industrializzazione del Sulcis	Portoscuso	CI	Costruzione di edifici
137	148	151	371	Gestitur Srl	Cagliari	CA	Alberghi
138	177	207	394	Fiber Plast Srl	Cagliari	CA	Plastica
139		192	568	C.Service 2050 Scrl	Cagliari	CA	Attività di supporto ai trasporti
140	107	246	567	Emme Costruzioni F.Lli Melis Srl	Serramanna	VS	Costruzione di edifici
141	450	452	348	Scandellari Spa	Sassari	SS	Intermediari del commercio
142		159	85	Pinna Trasporti Logistica Srl	Monastir	CA	Trasporto merci su strada e traslochi
143	149	169	137	Isgas Scrl	Cagliari	CA	Produzione gas
144	138	160	326	S.I.M.G. - Sardo Italiana Marmi Graniti Srl	Orosei	NU	Commercio ingrosso - Mat. prime agricole
145	162	178	397	Lisar - Lavanderie Industriali Sarde Spa	Assemini	CA	Lavanderie
146	144	176	153	Casa di Cura S.Antonio Spa	Cagliari	CA	Servizi ospedalieri
147	114	123	293	Antonio Puddu Costruzioni Srl	Cagliari	CA	Costruzione di edifici
148	139	147	149	La Genovese Gomme Spa	Elmas	CA	Gomma
149	193	173	338	Cosmin Spa	Capoterra	CA	Riparazione e manutenzione macch. e apparecch.
150	160	247	360	Sitek Srl	Cagliari	CA	Raccolta dei rifiuti

Valore aggiunto	Fatturato	Variazione % Valore Aggiunto	Variazione % Fatturato	Valore Aggiunto su Attivo %	Valore Aggiunto su Valore della prod %	Valore Aggiunto su Costo del lavoro	Roi%	Ros %
valori somma				valori mediani				
4.578.940	32.478.601	-0,2	-1,9	20,7	31,4	1,2	2,4	3,2
3.117.509	24.321.433	3,6	1,2	32,7	43,5	1,3	3,4	4,0
1.988.555	20.311.395	0,2	-0,2	26,8	44,0	1,3	2,5	2,8
5.543	11.613	44,3	13,6	26,9	47,3	1,2	2,9	5,2
5.422	8.143	-2,7	2,4	96,0	64,5	1,1	3,8	2,6
5.379	13.730	-12,7	-3,1	16,5	34,0	2,8	5,5	13,1
5.360	106.164	1,5	5,0	6,8	5,0	3,0	3,3	2,5
5.272	6.286	5,3	2,7	161,9	83,6	1,1	10,7	5,5
5.172	10.227	-34,0	-27,8	45,0	49,0	7,0	32,5	36,5
4.949	25.665	1,1	18,4	13,5	19,9	2,4	3,5	5,0
4.894	14.267	0,0	3,1	10,3	31,9	3,0	3,1	10,5
4.883	35.568	-39,6	-33,0	43,0	13,5	1,1	-2,7	-0,9
4.871	28.816	-25,1	-18,8	12,8	17,0	1,6	-0,8	-1,0
4.856	0	47,8		13,1			13,1	
4.853	5.761	-2,6	-2,6	47,8	66,6	1,1	2,0	3,5
4.815	5.792	173,1	168,9	107,8	73,1	1,1	5,9	4,6
4.806	7.317	-0,2	-4,9	77,6	65,3	1,3	12,5	10,6
4.740	7.612	-16,5	-1,6	31,1	60,3	1,8	4,9	9,7
4.738	10.169	-8,2	-5,6	3,1	43,5	2,1	0,9	12,9
4.724	19.061	3,6	0,2	21,1	23,7	1,5	2,8	3,2
4.706	6.533	112,8	77,0	118,7	71,7	1,1	11,3	6,8
4.672	9.376	105,2	129,1	68,2	49,6	1,2	4,1	3,0
4.624	12.897			24,1	33,8	1,6	5,2	7,7
4.623	21.416	33,3	-4,1	44,4	20,9	1,2	1,2	0,6
4.608	86.260	-0,2	-30,1	12,9	5,3	1,3	1,6	0,7
4.558	2.892	97,9	-26,2	57,6	136,8	3,2	37,9	103,7
4.548	39.973	57,9	57,5	55,2	11,3	1,1	1,2	0,3
4.522	33.451	-4,6	18,4	15,3	13,2	2,8	4,1	3,6
4.519	5.177	1,8	-19,5	85,4	77,3	1,2	-0,2	-0,2
4.471	8.814	41,6	57,6	112,7	50,3	1,0	2,3	1,0
4.441	92.984	27,6	34,3	12,6	4,8	2,2	5,8	2,2
4.410	5.098	7,9	16,2	87,5	85,3	1,1	5,4	5,3
4.380	20.624	-35,0	10,5	19,6	21,1	2,9	11,7	12,6
4.304	6.748	-1,7	-6,4	51,6	63,7	1,3	3,9	4,8
4.296	6.923	-8,1	-4,1	36,8	61,1	1,6	2,1	3,6
4.292	5.204	-5,8	-3,8	42,3	82,2	1,0	0,4	0,8
4.290	23.047	3,7	6,9	17,3	22,7	1,3	1,0	1,1
4.286	5.965	0,4	13,3	82,6	71,1	1,1	5,3	4,6
4.282	3.401	124,3	-3,5	54,2	123,8	2,2	29,0	67,4
4.250	6.975	5,9	-13,5	12,1	59,0	2,1	3,1	15,4
4.232	6.658	27,3	33,2	64,3	62,7	2,2	34,0	33,6
4.150	4.562	6,0	2,7	494,0	90,9	1,0	9,4	1,7
4.112	4.566	-29,6	-30,4	179,4	89,8	1,1	14,4	7,2
4.098	7.208	165,9	-30,5	29,4	50,0	3,0	16,1	31,2
4.090	23.714			37,2	16,8	1,1	0,6	0,3
4.073	15.634	3,5	-13,4	9,0	25,3	2,5	3,2	9,2
4.056	7.662	-3,7	20,1	34,0	53,1	1,1	1,3	2,0
4.044	6.576	10,9	2,7	46,9	58,0	2,2	13,6	17,8
4.009	14.398	-1,4	3,1	19,3	27,8	1,1	-1,3	-1,9
4.002	8.426	-23,3	22,5	4,1	37,8		3,3	38,4
3.953	14.582	-4,8	-11,0	23,1	26,6	1,2	0,1	0,1
3.951	7.420	31,1	16,4	57,8	52,3	1,3	9,6	8,8
3.951	7.121	6,2	9,8	47,8	52,5	1,3	4,0	4,6

Classifica per Valore Aggiunto 2012 - Imprese Guida

I DATI SONO ESPRESSI IN MIGLIAIA DI EURO

Pos. Reg. V.A. 2012	Pos. Reg. V.A. 2011	Pos. Reg. V.A. 2010	Pos. Reg. Fatt. 2012	Denominazione	Sede	Prov	totale imprese
							imprese guida
							Top 100
							attività economica
151	141	150	94	Delta Gs Srl	Alghero	SS	Commercio al dettaglio di esercizi non specializzati
152	137	141	428	Sarflex Spa	Siniscola	NU	Metallo
153		298	209	Navigazione di Cabotaggio Spa	Cagliari	CA	Altri trasporti terrestri
154	203	201	54	Dis - Srl	Dolianova	CA	Commercio al dettaglio di esercizi non specializzati
155	147	174	193	Pressteck Spa	Muravera	CA	Prodotti in metallo
156	152	180	82	Alice Srl	Elmas	CA	Commercio ingrosso - Prod. alimentari, bevande
157	143	172	351	Casa di Cura Villa Elena Srl di Emilio e Carlo Pirastu	Cagliari	CA	Servizi ospedalieri
158		214	281	Cocktail Service Srl	Selargius	CA	Attività di pulizia e disinfestazione
159	216	209	352	Ed.I.Co.M. Edilizia Industriale Costruzioni Metall Srl	Sassari	SS	Costruzione di edifici
160	176	270	591	Interservice Srl	Cagliari	CA	Attività di pulizia e disinfestazione
161	5833	99	14	Cualbu Srl	Cagliari	CA	Costruzione di edifici
162	164	186	367	Cooperativa Oltrans Service Scrl	Olbia	OT	Altri trasporti terrestri
163	12178	12952	11755	Smeralda Holding Srl	Arzachena	OT	Attività di direzione aziendale
164	146	142	99	Logistica Mediterranea Spa	Elmas	CA	Trasporto merci su strada e traslochi
165	57	252	242	Cost. Re. 2007 Srl	Cagliari	CA	Costruzione di edifici
166	172	183	142	I.C.A. di Ennio Argiolas Srl	Dolianova	CA	Alimentari - Latte
167	168	182	68	Grendi Trasporti Marittimi Spa	Cagliari	CA	Attività di supporto ai trasporti
168	157	162	170	Protex Srl	Cagliari	CA	Commercio all'ingrosso di beni di consumo finale
169	408	767	75	Insieme Srl	Lanusei	OG	Commercio al dettaglio di esercizi non specializzati
170	1531		391	GV Orosei Marbles Srl	Orosei	NU	Estrattive
171	6986		625	Sole Immobiliare Srl	Nuoro	NU	Costruzione di edifici
172	154	135	529	Antonio Puddu Impresa Costruzioni Edili Srl	Cagliari	CA	Costruzione di edifici
173	204	289	4913	Adiss Cooperativa Sociale Scrl	Sassari	SS	Servizi di assistenza sociale residenziale
174	167	179	163	Dasara Trasporti Spa	Sassari	SS	Trasporto merci su strada e traslochi
175	174	227	453	Centro Sviluppo Alberghiero Spa	Olbia	OT	Ingegneria civile
176			607	Nuova Karel Soluzioni Srl	Cagliari	CA	Attività dei call center
177	185	177	152	Cen.Tra.L. - Centro Trasformazione Latte Srl	Serrenti	VS	Alimentari - Latte
178	360	311	341	C.M.F. Spa	Cagliari	CA	Prodotti in metallo
179	158	133	464	Fornaci Scanu Spa	Guspini	VS	Laterizi
180	175	153	580	La Clessidra Societa' Cooperativa Sociale Scrl	Villacidro	VS	Servizi di assistenza sociale residenziale
181	145	139	763	Meccanica Costruzioni Spa	Sassari	SS	Prodotti in metallo
182	150	164	349	Tossilo Tecnoservice Spa	Macomer	NU	Raccolta dei rifiuti
183	189	9680	324	Tec-Noos Srl	Cagliari	CA	Prodotti in metallo
184			2139	Monte Elva Solar Srl	Sassari	SS	Produzione, trasmissione, distr. energia elettrica
185	608	109	175	C.E.A. - Srl	Sassari	SS	Costruzione di edifici
186	195	187	31	Testoni Srl	Sassari	SS	Commercio all'ingrosso di combustibili
187	91	335	517	Ecodump Srl	Cagliari	CA	Ingegneria civile
188	400	367	104	Due Elle Srl	Santa Giusta	OR	Commercio all'ingrosso di beni di consumo finale
189	205	211	78	U F B Srl	Macomer	NU	Commercio al dettaglio di esercizi non specializzati
190	253	295	415	Marmi Daino Real Srl	Nuoro	NU	Estrattive
191	282	184	122	Incentro Srl	Alghero	SS	Commercio al dettaglio di esercizi non specializzati
192	191	218	302	Cortesa Srl	Olbia	OT	Attività di supporto ai trasporti
193	156	185	346	Delcomar Srl	La Maddalena	OT	Trasporto marittimo e per vie d'acqua
194	181	144	139	Ges. Com Srl	Arzachena	OT	Commercio al dettaglio di esercizi non specializzati
195	159	157	110	Novaco Srl	Sassari	SS	Costruzione di edifici
196	136	304	133	Chia Laguna Resort Spa	Uta	CA	Alberghi
197	187	200	463	Mercurio	Sassari	SS	Magazzinaggio e custodia
198			80	Giensio srl	Sassari	SS	Commercio al dettaglio di esercizi non specializzati
199	330	338	540	Cemis - Cooperativa Costruzioni e Montaggi Industriali Scrl	Sarroch	CA	Prodotti in metallo
200	179	224	553	Mecpolires Workings Group Spa	Cagliari	CA	Prodotti in metallo

Valore aggiunto	Fatturato	Variazione % Valore Aggiunto	Variazione % Fatturato	Valore Aggiunto su Attivo %	Valore Aggiunto su Valore della prod %	Valore Aggiunto su Costo del lavoro	Roi%	Ros %
valori somma				valori mediani				
4.578.940	32.478.601	-0,2	-1,9	20,7	31,4	1,2	2,4	3,2
3.117.509	24.321.433	3,6	1,2	32,7	43,5	1,3	3,4	4,0
1.988.555	20.311.395	0,2	-0,2	26,8	44,0	1,3	2,5	2,8
3.913	21.729	-4,8	-4,3	20,1	16,8	1,3	2,5	2,2
3.880	6.083	-8,3	-33,7	18,9	51,2	2,0	-0,1	-0,3
3.845	11.106	12,2	11,6	10,9	31,1	1,4	-2,6	-8,4
3.824	39.361	30,3	13,2	39,9	9,7	1,5	11,3	2,7
3.788	12.036	-5,9	-10,9	20,3	31,8	1,8	6,7	10,5
3.788	25.092	-2,5	-2,5	24,6	14,7	1,3	3,8	2,3
3.762	7.197	-7,8	-0,7	36,4	52,3	1,3	6,0	8,6
3.742	8.815	19,2	4,7	57,0	42,3	1,2	6,2	4,6
3.741	7.193	36,9	51,4	53,0	52,1	1,1	4,4	4,3
3.719	4.442	11,0	5,7	188,5	83,7	1,1	8,7	3,8
3.700	175.283			2,4	26,8	1,7	0,9	0,8
3.666	7.049	1,8	-2,4	123,8	51,7	1,0	2,0	0,9
3.559	0			1,6			1,6	
3.556	20.928	-12,0	-0,5	11,9	15,9	1,3	1,3	1,8
3.538	9.867	-63,2	-67,8	2,7	11,3	36,1	-0,4	-5,5
3.517	15.286	2,0	-0,7	23,6	21,5	1,4	1,3	1,3
3.515	28.305	-0,1	2,4	22,6	12,3	1,5	6,3	3,5
3.509	13.443	-7,2	-8,5	19,7	26,0	1,3	2,9	3,8
3.485	26.494	111,6	104,3	61,7	13,1	1,1	4,6	1,0
3.453	6.675		448,9	157,4	51,7	2,9	102,1	33,5
3.446	4.206			123,6	81,9		123,6	81,9
3.413	4.921	-11,8	-39,4	50,7	54,6	1,2	4,9	6,7
3.369	360	15,0	-89,1	116,5	91,0	1,1	12,5	100,3
3.357	13.868	-5,4	1,7	38,3	23,5	1,4	3,5	2,2
3.338	5.775	-1,1	1,6	6,3	54,8	1,9	2,3	20,9
3.330	4.354	95,1	141,2	119,5	76,3	0,8	-45,1	-28,9
3.323	14.407	3,6	5,0	19,4	22,5	1,4	2,2	2,7
3.302	7.358	77,7	127,0	49,3	44,3	1,3	9,5	8,7
3.302	5.652	-12,5	-36,5	11,7	51,6	1,3	-1,7	-8,3
3.275	4.496	-2,6	4,4	102,7	72,5	1,0	0,6	0,4
3.269	3.481	-19,3	-40,1	37,0	72,3	1,1	0,4	1,1
3.230	7.203	-17,7	-32,2	21,3	41,4	1,2	0,7	1,4
3.213	7.666	4,5	-2,5	80,6	38,3	1,0	0,7	0,4
3.211	1.156			4,5	70,1		2,7	167,6
3.175	13.053	162,8		23,9	52,3	11,6	21,5	21,8
3.171	73.576	5,9	16,1	18,8	4,3	2,0	4,4	1,0
3.156	5.013	-55,3	-23,5	24,5	55,4	2,3	11,4	29,2
3.154	20.319	87,4	49,9	48,2	15,4	1,5	14,9	4,8
3.153	25.952	7,9	5,9	64,6	12,1	1,9	27,0	5,1
3.114	6.242	25,8	24,0	35,3	49,0	1,2	4,4	6,2
3.114	17.131	34,3	6,5	20,0	18,0	1,3	2,1	1,9
3.098	8.188	1,4	-1,0	91,0	36,7	1,4	19,6	8,2
3.090	7.275	-18,6	-2,7	37,3	42,3	1,3	4,1	4,7
3.085	15.456	-5,8	-5,4	10,1	18,0	1,4	0,4	0,8
3.076	18.755	-17,8	85,7	7,2	32,6	1,4	1,4	3,3
3.061	15.771	-27,7	-16,5	18,1	18,5	0,5	-26,8	-28,7
3.059	5.666	-3,7	-6,2	35,4	53,8	1,5	8,0	12,2
3.052	25.412			26,9	12,0	1,0	-0,4	-0,2
3.047	4.842	52,3	69,0	55,9	58,6	1,1	-0,5	-0,6
3.045	4.731	-7,9	8,1	32,9	64,4	1,3	7,8	15,3

Classifica per Valore Aggiunto 2012 - Imprese Guida

I DATI SONO ESPRESSI IN MIGLIAIA DI EURO

Pos. Reg. V.A. 2012	Pos. Reg. V.A. 2011	Pos. Reg. V.A. 2010	Pos. Reg. Fatt. 2012	Denominazione	Sede	Prov	totale imprese
							imprese guida
							Top 100
							attività economica
201	235	240	769	F.A.I. - Sarda - Famiglia Anziani Infanzia Sarda Srl	Cagliari	CA	Altri servizi di assistenza sanitaria
202	241	254	146	S.A.M. - Sarda Acque Minerali Spa	Selargius	CA	Bevande
203	183	189	131	Turrismarket Srl	Porto Torres	SS	Commercio al dettaglio di esercizi non specializzati
204	233	248	288	Mediterranea Energia Ambiente Medea Spa	Sassari	SS	Produzione gas
205	218	194	688	Italteleco Srl	Cagliari	CA	Prod. software, consul. informatica, att. connesse
206	212	202	111	Studio Vacanze Srl	Budoni	OT	Alberghi
207	209	216	329	Sugherificio Martinese Srl	Calangianus	OT	Sughero
208	206	405	585	Teknoshop Srl	Cagliari	CA	Commercio all'ingrosso non specializzato
209	243	318	668	Cento Attivita' Srl	Elmas	CA	Servizi di assistenza sociale residenziale
210	264	203	342	Geom. Giuseppe Angius Costruzioni Srl	Porto Torres	SS	Costruzione di edifici
211	258	258	512	Nuoro Ambiente Spa	Nuoro	NU	Recupero dei materiali
212	245	333	766	Isola Verde Societa' Cooperativa Sociale	Iglesias	CI	Servizi di assistenza sociale residenziale
213	297	1650	616	Costr. Immo. 2007 Srl	Cagliari	CA	Costruzione di edifici
214	351	191	558	Energia Verde Srl	Capoterra	CA	Produzione, trasmissione, distr. energia elettrica
215	227	249	354	Mondial Capsule Srl	Tempio Pausania	OT	Prodotti in metallo
216	268	407	356	Sistemi Elettrici Telefonici Srl	Cagliari	CA	Elettronica - Fabbr. app. elettriche e uso domestico
217	262	244	47	Logistica Nieddu Srl	Olbia	OT	Trasporto merci su strada e traslochi
218	425	971	601	Sulcis Multiservice Srl	Carbonia	CI	Attività di pulizia e disinfestazione
219	228	261	673	C.R.M. Srl	Cagliari	CA	Prod. software, consul. informatica, att. connesse
220	163	215	411	Rena Bianca Spa	Arzachena	OT	Alberghi
221	223	232	294	S.A.I.Bo. Srl	Villacidro	VS	Lavori di costruzione specializzati
222	250	256	404	Clinica Tommasini Spa	Cagliari	CA	Servizi ospedalieri
223	234	237	167	Ideal Market Srl	Oristano	OR	Commercio al dettaglio di esercizi non specializzati
224	224	251	81	Nord Sardegna Discount Srl	Sassari	SS	Commercio al dettaglio di esercizi non specializzati
225	170	275	476	Gestione Rischi Sardegna Srl	Cagliari	CA	Attività di supporto per le funzioni di ufficio
226	951	1395	357	S.N.O. Service Srl	Olbia	OT	Mezzi di trasporto - Cantieristica
227	572	12939	906	Skylogic Mediterraneo Srl	Cagliari	CA	Telecomunicazioni
228	257	290	424	Ftr Srl	Elmas	CA	Prodotti in metallo
229	249	291	594	Hotel Tirreno Spa	Orosei	NU	Alberghi
230	214	229	154	Stemar Srl	Olbia	OT	Commercio ingrosso - Prod. alimentari, bevande
231	270	208	615	Cooperativa Sociale Progetto Uomo Srl	Nuoro	NU	Servizi di assistenza sociale residenziale
232	221	257	239	Grafiche Ghiani Srl	Mon serrato	CA	Stampa
233	232	198	271	A.L.B. - Acque Leggere Bibite di Tempio Srl	Tempio Pausania	OT	Bevande
234	304	301	522	Insieme Si Puo' Societa' Cooperativa Sociale Srl	Milis	OR	Attività di pulizia e disinfestazione
235	285	955	173	Mariquita Srl	Santa Giusta	OR	Commercio all'ingrosso di beni di consumo finale
236		175	126	Masnata Chimici Spa	Elmas	CA	Chimica
237	230	271	751	C.A.A.F. Cgil Regionale Srl	Cagliari	CA	Contabilità, controllo e rev.contabile, consulenza fiscale
238	247	273	419	Gross 87 Srl	Cagliari	CA	Magazzinaggio e custodia
239	261	427	344	Saime Srl	Oristano	OR	Lavori di costruzione specializzati
240	182	231	247	Autonoleggi Demontis Spa	Sassari	SS	Noleggio autoveicoli
241	260	236	248	Geos Sardegna Srl	Sassari	SS	Commercio dettaglio extra negozio, banchi mercati
242	240	228	26	S.I.M.A. Societa' Ingrosso Medicinali e Affini Spa	Cagliari	CA	Commercio all'ingrosso di beni di consumo finale
243	220	260	470	Marmi Scancellia Srl	Orosei	NU	Commercio all'ingrosso specializzato di altri prodotti
244		440	507	Diesa Srl	Cagliari	CA	Ristoranti
245	323	951	836	ADI 2009 Srl	Cagliari	CA	Servizi di assistenza sociale residenziale
246	238	243	762	Cagliari Ro-Ro Terminal Srl	Cagliari	CA	Attività di supporto ai trasporti
247	242	277	684	Egea Srl	Quartu S.Elena	CA	Raccolta dei rifiuti
248	320	343	97	Chessa Srl	Giave	SS	Alimentari - Mangimi
249	201	223	564	Mareblu Srl	Oristano	OR	Lavanderie
250	226	316	241	Panzeri Truck Service Srl	Cagliari	CA	Trasporto merci su strada e traslochi

Valore aggiunto	Fatturato	Variazione % Valore Aggiunto	Variazione % Fatturato	Valore Aggiunto su Attivo %	Valore Aggiunto su Valore della prod %	Valore Aggiunto su Costo del lavoro	Roi%	Ros %
valori somma				valori mediani				
4.578.940	32.478.601	-0,2	-1,9	20,7	31,4	1,2	2,4	3,2
3.117.509	24.321.433	3,6	1,2	32,7	43,5	1,3	3,4	4,0
1.988.555	20.311.395	0,2	-0,2	26,8	44,0	1,3	2,5	2,8
3.035	3.445	17,1	13,4	243,1	87,4	1,0	3,7	1,3
3.034	14.936	18,2	22,7	19,4	19,3	1,6	4,2	4,4
3.012	16.013	-7,0	-7,1	46,1	17,9	1,0	-1,6	-0,7
2.987	8.611	14,6	13,9	14,6	33,2	2,6	4,7	11,3
2.986	3.877	10,2	22,4	88,2	76,0	1,1	3,3	2,9
2.967	18.692	5,0	53,8	24,9	15,3	1,1	2,8	1,8
2.944	7.565	2,3	0,0	25,1	37,7	1,3	3,2	5,0
2.935	4.457	1,0	5,7	63,2	65,8	4,6	47,1	49,1
2.930	3.994	14,5	11,5	135,4	73,3	1,0	0,8	0,5
2.913	7.354	21,3	32,3	11,4	31,0	1,1	1,0	3,4
2.909	5.075	18,3	8,1	118,9	57,2	1,1	3,0	1,4
2.903	3.466	14,4	4,1	160,4	83,6	1,1	12,9	6,8
2.902	4.269	31,4	143,8	4,9	59,5	483,7	2,5	34,4
2.899	4.682	53,2	4,2	7,7	61,8	289,9	3,3	26,7
2.891	7.187	9,6	0,6	12,9	38,5	1,6	1,5	4,6
2.890	7.180	21,2	-12,9	48,1	37,9	1,2	5,4	4,6
2.876	46.743	18,8	-4,3	5,9	5,9	2,5	2,6	2,7
2.850	4.411	79,0	118,7	238,8	64,6	1,1	7,5	2,0
2.847	3.977	8,0	3,0	17,5	71,6	3,2	11,3	46,2
2.845	6.333	-21,6	14,0	8,6	43,0	1,2	-1,6	-8,1
2.843	8.405	5,5	-25,1	11,4	25,7	1,3	1,5	4,4
2.825	6.436	12,7	7,5	42,8	43,8	1,4	8,7	8,9
2.824	13.632	8,7	-2,7	41,9	20,0	1,3	7,4	3,6
2.799	25.225	3,9	2,7	45,5	11,0	1,3	6,7	1,6
2.776	5.483	-20,1	6,2	92,4	50,6	1,5	29,3	16,1
2.771	7.170	239,2		22,1	38,3	1,3	2,5	4,3
2.764	2.886	116,3	84,5	11,5	69,9	2,9	-2,9	-24,6
2.761	6.139	12,1	-4,1	58,0	44,1	2,1	22,4	17,4
2.760	4.431	9,8	4,0	25,4	62,3	1,7	4,3	10,5
2.757	14.280	0,5	-9,2	5,8	19,3	2,3	2,2	7,4
2.751	4.273	15,7	22,3	215,4	64,3	1,0	-0,8	-0,2
2.747	10.059	1,6	-4,5	14,7	25,7	1,6	4,0	7,4
2.731	9.108	4,7	5,3	15,1	29,2	2,3	2,9	5,8
2.729	4.964	28,2	24,8	113,4	54,9	1,0	-0,7	-0,3
2.711	13.318	18,2	-0,2	66,8	20,2	1,4	17,5	5,3
2.709	16.773	-6,7	-4,6	19,7	16,2	1,2	2,5	2,1
2.708	3.520	2,8	-0,6	94,3	75,2	1,0	3,4	2,8
2.683	6.192	6,3	-17,9	16,8	43,2	1,8	5,5	14,3
2.681	7.296	10,7	-53,7	30,1	25,4	1,9	11,9	14,5
2.681	9.775	-17,4	-6,4	18,7	25,9	1,9	4,1	6,0
2.631	9.771	8,2	3,0	31,5	26,9	1,4	3,7	3,1
2.631	81.058	2,4	10,9	11,3	3,2	1,3	1,7	0,5
2.629	5.591	-2,8	-2,0	28,4	44,7	1,2	3,3	5,5
2.611	5.159			154,0	50,3	1,6	22,9	7,5
2.610	3.147	28,3	25,9	142,2	82,0	1,2	19,2	11,2
2.610	3.485	1,3	2,1	187,0	74,9	1,1	7,5	3,0
2.597	3.926	1,3	-7,4	54,2	65,5	1,1	3,8	4,6
2.590	21.230	25,9	4,1	26,3	12,0	4,4	14,2	6,6
2.584	4.608	-12,7	-10,2	41,8	56,0	1,4	3,0	4,0
2.583	9.958	-2,5	18,7	68,4	23,4	1,1	3,3	1,3

Classifica per Valore Aggiunto 2012 - Imprese Guida

I DATI SONO ESPRESSI IN MIGLIAIA DI EURO

Pos. Reg. V.A. 2012	Pos. Reg. V.A. 2011	Pos. Reg. V.A. 2010	Pos. Reg. Fatt. 2012	Denominazione	Sede	Prov	totale imprese
							imprese guida
							Top 100
							attività economica
251		358	837	G.D.S. - Srl	Sarroch	CA	Marmo, Granito e Altri Mat. Edilizia
252	303		87	Libera Srl	Quartu S.Elena	CA	Commercio al dettaglio di esercizi non specializzati
253	248	294	212	Prodifarm Srl	Sassari	SS	Commercio all'ingrosso di beni di consumo finale
254	265	286	996	Compagnia Lavoratori Portuali Srl	Cagliari	CA	Attività di supporto ai trasporti
255	352	349	93	La Sterlizia Srl	Monastir	CA	Commercio al dettaglio di esercizi non specializzati
256	236	250	768	Cooperativa San Martino Scrl	Sanluri	VS	Attività di consulenza gestionale
257	263	274	647	Trasporti Petroliiferi Di Giulio Fancellu Srl	Sassari	SS	Trasporto merci su strada e traslochi
258		351	181	Baby Gross Srl	Cagliari	CA	Commercio ingrosso - Prod. alimentari, bevande
259	225	219	485	Sapi Srl - Servizi Avanzati Per Industrie	Capoterra	CA	Attività di pulizia e disinfestazione
260	340	288	426	Eco Travel Srl	Assemini	CA	Raccolta dei rifiuti
261	255	197	337	Sinergest Olbia Spa	Olbia	OT	Recupero dei materiali
262	298	287	292	Ing. Luigi Conti Vecchi Spa	Assemini	CA	Estrattive
263	246	267	863	Lago e Nuraghe Soc. Coop. Sociale Scrl	Siurgus Donigala	CA	Attività di pulizia e disinfestazione
264	217		4252	En.Sol. Srl	Ottana	NU	Attività degli studi di architettura e ingegneria
265	355	525	586	Meridiana - Scrl	Meana Sardo	NU	Lavori di costruzione specializzati
266	280	255	186	Supermercati Marcello Srl	Tempio Pausania	OT	Commercio al dettaglio di esercizi non specializzati
267			2593	ATP	Nuoro	NU	Altri trasporti terrestri
268	267	233	105	GLM Spa	Sassari	SS	Manutenzione e riparazione di autoveicoli
269	277	313	1656	Iglesias Servizi Srl	Iglesias	CI	Servizi di assistenza sociale residenziale
270	292	305	1034	Ro-Ro Terminals Srl	Cagliari	CA	Attività di supporto ai trasporti
271	299	415	300	Geoparco Scrl	Cagliari	CA	Attività di supporto per le funzioni di ufficio
272	289	303	1060	Cooperativa Sarrabus Gerrei Scrl	Villaputzu	CA	Servizi di vigilanza ed investigazione
273	252	281	172	Termosolar Srl	Quartu S.Elena	CA	Commercio all'ingrosso specializzato di altri prodotti
274	306	383	1005	G.P.R Security Srl	Quartu S.Elena	CA	Attività di servizi per la persona
275	165	193	268	Salumificio Murru Spa	Irgoli	NU	Alimentari - Carne
276	254	234	376	Gigioser Srl	Cagliari	CA	Ristoranti
277	259	386	435	Abi d Oru Resort Srl	Cagliari	CA	Alberghi
278	313	369	475	Eccelsa Aviation Srl	Olbia	OT	Attività di supporto ai trasporti
279	543	4427	89	Banco dell'Oro Srl	Cagliari	CA	Commercio all'ingrosso specializzato di altri prodotti
280	274	307	481	Impianti Industriali Mamusa Spa	Assemini	CA	Metallo
281	213	206	991	Cooperativa Sociale Adest - Scrl	Santadi	CI	Servizi di assistenza sociale residenziale
282	613	321	1240	Scavi e Trasporti Srl	Porto Torres	SS	Lavori di costruzione specializzati
283	348	371	709	Teleco S.P.A.	Selargius	CA	Elettronica - Fabbricazione app. per telecomunicazioni
284	310	319	187	Setzi Olbia Srl	Olbia	OT	Commercio all'ingrosso di beni di consumo finale
285	244	235	381	Boots Company Srl	Cagliari	CA	Calzature
286	344		314	Marina di Portorotondo Srl	Olbia	OT	Attività di supporto ai trasporti
287	290	266	114	Sardares Spa	Arzachena	OT	Commercio all'ingrosso specializzato di altri prodotti
288	311	724	843	Primavera 83 - Cooperativa Sociale Scrl	Elmas	CA	Cura e manutenzione paesaggio
289	272	263	850	Idroterme Sardara Srl	Cagliari	CA	Stabiliimenti termali
290	283	279	849	Unimare - Unione Agenti Marittimi Srl	Olbia	OT	Attività di supporto ai trasporti
291	239	196	555	F.Lli Loi Srl	Orosei	NU	Costruzione di edifici
292	1542	2151	842	Termomeccanica Energia Srl	Cagliari	CA	Produzione, trasmissione, distr. energia elettrica
293	1288	340	215	M.A.Grendi Dal 1828 Spa	Cagliari	CA	Trasporto marittimo e per vie d'acqua
294	690	666	416	I.M.B.I. Srl	Cagliari	CA	Elettronica - Fabbr. app. elettriche e uso domestico
295	325	362	406	Trans Sea Srl	Cagliari	CA	Trasporto merci su strada e traslochi
296	457	401	112	Interfood Srl	Cagliari	CA	Commercio al dettaglio di esercizi non specializzati
297	256	217	711	Hotel Sporting Srl	Olbia	OT	Alberghi
298	328	430	592	Sardinia Holidays	Nuoro	NU	Attività ricreative e di divertimento
299	307	241	532	Asi Ambiente Srl	Sassari	SS	Recupero dei materiali
300	1463	2216	2792	Ifs S.R.L.	Cagliari	CA	Attività di direzione aziendale

Valore aggiunto	Fatturato	Variazione % Valore Aggiunto	Variazione % Fatturato	Valore Aggiunto su Attivo %	Valore Aggiunto su Valore della prod %	Valore Aggiunto su Costo del lavoro	Roi%	Ros %
valori somma				valori mediani				
4.578.940	32.478.601	-0,2	-1,9	20,7	31,4	1,2	2,4	3,2
3.117.509	24.321.433	3,6	1,2	32,7	43,5	1,3	3,4	4,0
1.988.555	20.311.395	0,2	-0,2	26,8	44,0	1,3	2,5	2,8
2.564	3.145			89,3	81,4	1,1	6,5	5,9
2.550	23.452	19,6	25,0	48,8	10,8	1,1	3,9	0,9
2.538	10.998	1,0	-6,0	12,4	22,4	4,8	9,0	16,8
2.505	2.662	4,5	0,2	116,4	93,1	1,0	3,5	2,8
2.503	22.065	32,4	33,3	56,4	11,3	1,1	2,1	0,4
2.497	3.445	-3,5	0,2	148,3	71,7	1,1	4,0	2,0
2.491	4.084	3,6	0,1	96,7	56,7	1,3	11,7	7,4
2.490	12.820			45,3	18,6	1,2	2,7	1,1
2.479	5.401	-6,9	7,2	66,8	45,7	1,2	7,7	5,3
2.474	6.106	27,3	0,9	61,1	40,3	1,5	14,7	9,8
2.470	7.431	0,2	-3,1	32,6	32,9	1,9	14,0	14,2
2.459	8.451	13,2	14,0	27,4	27,8	1,4	4,8	5,1
2.459	3.046	-2,6	-11,4	269,8	80,5	1,0	-0,8	-0,2
2.444	460	-10,1	-19,2	17,2	80,4		7,7	237,4
2.420	4.455	28,6	18,3	80,2	52,7	1,4	20,6	13,9
2.416	12.606	4,1	-9,2	53,1	17,0	1,1	2,2	0,8
2.387	914			29,9	56,9	1,1	0,9	7,4
2.387	20.318	-0,3	-17,6	19,3	11,3	1,0	-0,8	-0,5
2.385	1.565	2,3	1,2	167,5	92,9	1,2	24,0	21,9
2.385	2.556	6,8	7,7	168,4	91,6	1,0	6,4	3,5
2.374	8.241	10,2	6,2	80,0	28,7	1,1	4,1	1,5
2.371	2.499	4,6	3,2	170,8	94,3	1,1	11,1	6,2
2.344	13.323	-5,5	1,7	16,4	17,5	1,1	-0,3	-0,3
2.324	2.645	9,6	10,7	114,7	86,7	1,1	3,4	2,6
2.314	9.322	-35,4	-16,7	7,1	28,1	0,9	-4,0	-14,0
2.312	6.892	-6,6	0,0	118,4	33,5	1,1	5,0	1,4
2.311	5.982	-5,2	-5,8	83,0	38,5	1,3	10,4	4,8
2.310	5.526	10,6	2,1	57,1	40,4	2,4	29,7	21,7
2.299	23.103	71,4	110,4	96,5	9,5	8,7	84,8	8,7
2.292	5.451	-2,4	8,2	26,9	41,1	1,3	4,1	6,4
2.275	2.675	-19,2	-16,1	231,6	84,1	1,0	2,4	0,9
2.267	2.155	88,9	-47,8	51,2	113,2	1,9	17,9	36,7
2.261	3.778	18,4	35,4	35,9	57,8	1,4	2,3	3,8
2.259	12.489	7,8	-1,7	16,2	17,8	1,9	7,0	7,8
2.255	6.841	-11,7	-24,0	30,7	32,7	2,9	4,5	4,8
2.245	7.984	16,4	-16,1	4,0	26,8	2,1	1,2	8,7
2.238	18.350	-0,9	-8,3	16,9	12,0	1,5	3,6	2,6
2.229	3.108	6,7	10,0	115,3	70,2	1,1	7,5	4,7
2.225	3.092	-6,0	-6,2	28,1	69,2	1,5	4,4	11,4
2.224	3.095	-3,8	-1,5	49,9	71,1	1,1	2,9	4,2
2.221	4.715	-13,7	-7,4	4,3	45,1	1,6	0,4	4,3
2.220	3.110	310,4	270,2	119,7	55,5	1,1	13,2	7,9
2.210	10.798	247,5	-2,2	9,2	20,5	1,6	2,5	5,5
2.208	6.240	102,9	85,7	43,4	35,4	1,4	11,4	9,3
2.204	6.426	8,7	11,0	63,3	33,3	1,0	2,1	1,2
2.196	18.612	43,5	21,9	78,6	11,8	1,7	28,6	4,3
2.196	3.758	-10,9	-12,7	8,3	55,5	1,6	1,4	9,6
2.176	4.439	7,6	19,0	37,0	49,0	1,4	3,9	5,2
2.173	4.896	3,1	-17,9	68,2	43,1	1,2	5,8	3,8
2.170	834	283,4	20,7	90,9	257,1		90,9	260,1

Classifica per Valore Aggiunto 2012 - Imprese Guida

I DATI SONO ESPRESSI IN MIGLIAIA DI EURO

Pos. Reg. V.A. 2012	Pos. Reg. V.A. 2011	Pos. Reg. V.A. 2010	Pos. Reg. Fatt. 2012	Denominazione	Sede	Prov	totale imprese
							imprese guida
							Top 100
							attività economica
301	275	322	575	In.Ma.Sa. Srl	Orosei	NU	Estrattive
302	322	336	1046	Cooperativa Sociale Sacro Cuore Onlus Scrl	Borore	NU	Servizi di assistenza sociale residenziale
303	326	331	211	La.Ce.Sa. - Latteria Centro Sardegna Scrl	Bortigali	NU	Alimentari - Latte
304			201	Superconcas Supermercati Srl	Valledoria	SS	Commercio al dettaglio di esercizi non specializzati
305	346	393	774	Baia di Nora Srl	Pula	CA	Prodotti in calcestruzzo, cemento e gesso
306		599	659	Cemin Srl	Domusnovas	CI	Ingegneria civile
307	286	293	220	Ruda Market Srl	Ploaghe	SS	Commercio al dettaglio di esercizi non specializzati
308	309	326	141	Cooperativa Unione Pastori di Nurri Scrl	Nurri	CA	Alimentari - Latte
309	302		299	Eredi Tuveri Giuseppe Srl	Sardara	VS	Commercio al dettaglio di esercizi non specializzati
310	312	363	1143	La Pulitutto & La Cefil 2 Srl	Cagliari	CA	Attività di pulizia e disinfestazione
311	308	377	221	Iter di Ruggeri - Srl	Guspini	VS	Commercio dettaglio altri prodotti per uso domestico
312	342	387	1157	Cooperativa Geriatrica Serena Scrl	Lanusei	OG	Servizi di assistenza sociale residenziale
313	427	520	483	Eco Silam Srl	Sestu	CA	Recupero dei materiali
314		738	438	Orani Costruzioni Edili Srl	Sassari	SS	Costruzione di edifici
315	374	411	208	Fradelloni Raffaele e Figli Spa	Cagliari	CA	Trasporto merci su strada e traslochi
316	251	315	138	Denti & Company Srl	Nuoro	NU	Alimentari - Zucchero, Caffè E Varie
317	296	347	504	Sgaravattiland Scrl	Capoterra	CA	Commercio ingrosso - Mat. prime agricole
318	345	332	308	Minersarda Spa	Villaspeciosa	CA	Estrattive
319	276	375	183	Dott. Mario Ticca Srl	Sassari	SS	Costruzione di edifici
320	210	297	385	S.E. Trand Srl	Cagliari	CA	Altri trasporti terrestri
321	433	475	1007	Cooperativa Sociale Alfa Beta Scrl	Guspini	VS	Attività ricreative e di divertimento
322	266	299	164	Se.Pi. Formaggi Srl	Marrubiu	OR	Alimentari - Latte
323	356	391	1202	San Lorenzo Scrl	Iglesias	CI	Legno - Altri Prodotti
324	388	269	605	Studio di Radiologia Ed Ecografia Srl	Cagliari	CA	Servizi degli studi medici ed odontoiatrici
325	305	239	918	Gestione Servizi Comunali Arzachena Srl	Arzachena	OT	Cura e manutenzione paesaggio
326	202	134	919	Nuova ItalCostruzioni Srl	Cagliari	CA	Ingegneria civile
327	293	282	284	E.P. Supercarni Srl	Cagliari	CA	Alimentari - Carne
328	435	461	827	La Fenice Società Cooperativa Sociale	Olbia	OT	Servizi di assistenza sociale residenziale
329	972	12917	631	Nuova Iniziative Coimpresa Srl	Cagliari	CA	Costruzione di edifici
330	301	314	11764	Sviluppo 88 Srl	Tempio Pausania	OT	Costruzione di edifici
331	317	397	1027	Metalservice Srl	Cagliari	CA	Prodotti in metallo
332			11612	Manca di Villahermosa Srl	Cagliari	CA	Costruzione di edifici
333			665	Nord-Est Gestioni Alberghiere E Di Natanti Srl	Olbia	OT	Costruzione di edifici
334	386	259	410	Internet Srl	Cagliari	CA	Commercio al dettaglio di altri prodotti
335	354	364	525	D.A.B. di Solinas Gavino Srl	Elmas	CA	Commercio dettaglio extra negozio, banche mercati
336	333	355	800	Inspectorate Italy Srl	Capoterra	CA	Collaudi ed analisi tecniche
337	1958	5527	663	Acula Srl	Olbia	OT	Costruzione di edifici
338	341	312	840	Saimar Srl	Sanluri	VS	Magazzinaggio e custodia
339	529	222	328	Safisarda Spa	Porto Torres	SS	Carta
340	1346	3028	226	Tholos Srl	Cagliari	CA	Attività degli studi di architettura e ingegneria
341	416	651	773	Turismar Srl	Tortolì	OG	Costruzione di edifici
342	438	458	551	St. Remy Confezioni Srl	Cagliari	CA	Abbigliamento
343	372	817	118	Iveco Acentro Spa	Cagliari	CA	Commercio di autoveicoli
344	215	302	748	Videolina Spa	Cagliari	CA	Attività di programmazione e trasmissioni televisive
345	1836	230	1063	3M Shipping Spa	Cagliari	CA	Noleggio altre macchine e attrezzature
346	288	341	396	ICALL Srl	Cagliari	CA	Commercio all'ingrosso di apparecchiature ICT
347	300	360	519	Aurelio Porcu & Figli Spa	Cagliari	CA	Costruzione di edifici
348	415	509	466	Piccinnu Trasporti Srl	Olbia	OT	Trasporto merci su strada e traslochi
349	517	637	1732	Costruzioni Impianti Srl	Lanusei	OG	Lavori di costruzione specializzati
350	441	400	217	Supermercati Peppico Spanu Srl	Monserrato	CA	Commercio al dettaglio di esercizi non specializzati

Valore aggiunto	Fatturato	Variazione % Valore Aggiunto	Variazione % Fatturato	Valore Aggiunto su Attivo %	Valore Aggiunto su Valore della prod %	Valore Aggiunto su Costo del lavoro	Roi%	Ros %
valori somma				valori mediani				
4.578.940	32.478.601	-0,2	-1,9	20,7	31,4	1,2	2,4	3,2
3.117.509	24.321.433	3,6	1,2	32,7	43,5	1,3	3,4	4,0
1.988.555	20.311.395	0,2	-0,2	26,8	44,0	1,3	2,5	2,8
2.162	4.527	-7,9	2,0	46,9	45,8	1,2	2,9	3,0
2.160	2.529	5,5	5,4	147,6	82,9	1,0	-1,3	-0,8
2.159	11.006	6,7	-11,2	17,2	17,5	1,6	2,7	3,0
2.155	11.771			55,6	18,3	1,8	20,2	6,7
2.153	3.427	12,6	0,8	9,7	61,1	1,3	1,1	7,0
2.152	4.027			34,1	51,3	2,5	13,7	21,6
2.152	10.743	-5,9	-5,4	30,8	19,9	1,3	4,4	2,9
2.144	15.380	2,3	-14,3	10,2	15,8	2,3	3,9	5,3
2.140	8.253	0,0	-3,5	22,5	25,8	1,3	3,1	3,6
2.139	2.308	2,3	1,2	136,3	92,5	1,1	6,2	4,2
2.136	10.738	1,9	-5,0	31,2	19,6	1,3	4,5	2,9
2.124	2.290	9,9	-5,3	219,3	86,0	1,0	0,3	0,1
2.115	5.417	33,2	2,9	53,0	38,8	2,1	24,9	18,3
2.113	5.930			23,2	44,4	2,7	14,3	22,0
2.111	11.120	17,4	3,3	32,1	18,4	1,3	3,1	1,9
2.105	15.574	-15,5	6,2	7,2	12,4	3,8	3,1	5,8
2.105	5.192	-4,7	-21,7	35,8	35,0	1,5	2,0	2,3
2.089	8.141	8,7	4,2	37,4	27,1	1,6	8,7	6,0
2.072	12.779	-11,6	111,2	12,3	25,8	1,4	2,9	3,9
2.069	6.737	-27,4	-11,8	23,7	29,9	1,3	2,3	3,0
2.068	2.639	31,0	18,3	142,9	78,0	1,0	-0,1	0,0
2.061	13.867	-14,0	-2,7	12,9	14,0	1,1	-2,0	-2,3
2.055	2.208	9,4	29,8	194,5	86,6	0,9	-26,0	-12,5
2.054	4.363	18,1	5,7	22,8	46,8	4,2	11,1	22,9
2.053	2.854	-3,4	-4,2	171,7	71,7	1,1	5,6	2,3
2.050	2.854	-30,4	-14,7	3,4	71,8	4,8	1,2	24,9
2.041	8.723	-8,4	-1,3	65,2	23,0	1,3	4,5	1,6
2.040	3.184	29,4	9,5	70,4	60,8	1,1	2,9	2,6
2.033	4.167	153,5	122,8	3,6	78,5	45,2	3,5	47,7
2.026	0	-5,4		7,6	66,9	7,1	1,4	
2.023	2.574	-2,2	-1,9	113,8	78,6	1,1	7,3	5,0
2.014	0			26,0			26,0	
2.012	4.007	281,8	27,3	60,3	37,5	1,0	0,1	0,1
2.006	6.334	14,4	-11,6	41,2	30,4	1,2	2,1	1,6
1.991	4.950	5,7	-2,2	47,6	39,6	1,7	9,8	8,2
1.987	3.288	0,8	12,2	86,0	60,4	1,1	2,8	1,9
1.985	4.014	367,1	-52,5	35,6	59,0		35,4	49,2
1.979	3.124	2,3	3,3	22,9	60,8	1,3	2,7	7,6
1.979	7.581	45,5	3,0	12,9	24,5	1,6	-0,8	-1,6
1.971	10.521	221,5	370,9	5,9	18,6	3,3	3,6	11,6
1.971	3.430	21,1	6,3	42,6	56,5	1,6	2,2	3,0
1.959	4.748	24,9	5,8	32,7	40,3	1,2	4,7	5,9
1.953	18.080	8,3	-9,5	15,0	10,3	1,2	1,0	0,7
1.938	3.546	-29,1	-16,9	22,3	37,7	0,7	-15,2	-37,3
1.928	2.497	327,5	-57,1	38,7	56,8	1,1	-14,1	-28,2
1.918	6.630	-15,6	11,2	72,6	28,2	1,2	10,2	4,1
1.917	4.992	-10,8	-42,6	11,6	49,7	1,7	4,6	15,1
1.905	5.626	17,0	4,1	39,9	30,3	1,8	12,7	10,8
1.901	1.485	37,5	-48,6	21,1	61,2	1,3	4,0	24,2
1.894	10.762	21,2	35,6	28,5	17,2	1,1	2,3	1,4

Classifica per Valore Aggiunto 2012 - Imprese Guida

I DATI SONO ESPRESSI IN MIGLIAIA DI EURO

Pos. Reg. V.A. 2012	Pos. Reg. V.A. 2011	Pos. Reg. V.A. 2010	Pos. Reg. Fatt. 2012	Denominazione	Sede	Prov	totale imprese
							imprese guida
							Top 100
							attività economica
351	3844	4727	1291	EDIL S & M Srl	Nulvi	SS	Costruzione di edifici
352	379	447	852	M. B. M. Srl	Cagliari	CA	Lavori di costruzione specializzati
353	362	453	1625	Alghero In House Srl Unipersonale	Alghero	SS	Costruzione di edifici
354	271	226	454	Servizi Stampa Sardegna Srl	Cagliari	CA	Attività di supporto per le funzioni di ufficio
355	401	907	169	Oro Service Srl	Sassari	SS	Commercio all'ingrosso di beni di consumo finale
356	490	678	794	Scat Costruzioni Srl	San Sperate	CA	Ingegneria civile
357	314	346	648	Horse Country Srl	Arborea	OR	Alberghi
358	197	168	60	Sella & Mosca Commerciale Srl	Alghero	SS	Commercio ingrosso - Prod. alimentari, bevande
359	499	1078	677	Polisportiva Dinamo Srl	Sassari	SS	Attività sportive
360	336	425	640	Terme di Sardegna	Fordongianus	OR	Stabiliimenti termali
361	373	445	611	Iniziativa Turistica Stella Maris Srl	Quartu S.Elena	CA	Alberghi
362			811	Tir Rapid Service Srl	Cagliari	CA	Attività di supporto ai trasporti
363	403	448	280	Cantina Sociale S. Maria La Palma Scrl	Alghero	SS	Bevande
364	387	466	1215	Prometeo Srl	Ozieri	SS	Attività di biblioteche, archivi, musei, altre attività culturali
365	1083	2523	723	Manutenzioni Industriali Srl	Cagliari	CA	Prodotti in metallo
366	316	396	1198	C.A.M.E.S. Scrl	Carbonia	CI	Attività di pulizia e disinfestazione
367	380	443	301	Cantina Sociale Santadi Scrl	Santadi	CI	Bevande
368	334	398	264	Italtrix - Srl	Elmas	CA	Commercio all'ingrosso di beni di consumo finale
369	531	3681	543	Trasporti Lilliu Srl	Elmas	CA	Trasporto merci su strada e traslochi
370	635	740	176	Centro Carni Srl	Macomer	NU	Alimentari - Carne
371	448	436	364	Comochi Industriale Spa	Sanluri	VS	Plastica
372	349	329	712	Elettronica Professionale Srl	Sassari	SS	Riparazione e manutenzione macch. e apparecch.
373	324	242	199	Pincar Srl	Olbia	OT	Commercio di autoveicoli
374	364	392	1372	Met Consulting Srl	Olbia	OT	Elaborazione dati
375	359	487	658	Laterizi Impredil Srl	Cagliari	CA	Laterizi
376			101	Torres Superstore Srl	Porto Torres	SS	Commercio al dettaglio di esercizi non specializzati
377	440	524	851	Sant'Antonio Srl	Cagliari	CA	Servizi ospedalieri
378	365	460	1058	Diego Cali' e C. Srl	Cagliari	CA	Trasporto marittimo e per vie d'acqua
379	318	12909	1141	Marina di Orosei Srl	Orosei	NU	Alberghi
380	375	540	232	Ideal Market Terralba Srl	Terralba	OR	Commercio al dettaglio di esercizi non specializzati
381	361	474	565	Catering Piu' Srl	Dolianova	CA	Catering e altri servizi ristorazione
382	645	736	402	Nobento Spa	Alghero	SS	Prodotti in metallo
383	598	658	1457	Immobiliare 2F Srl	Santa Giusta	OR	Costruzione di edifici
384	367	429	365	F.G. Giochi Srl	Cagliari	CA	Noleggio altre macchine e attrezzature
385	366	390	1183	Cooperativa Sociale Incontro Scrl	Ales	OR	Servizi di assistenza sociale residenziale
386	413	372	102	Nuova Special Car Srl	Elmas	CA	Commercio di autoveicoli
387	332	325	1288	Cooperativa Sociale Passaparola Scrl	Cagliari	CA	Attività ricreative e di divertimento
388	414	454	1079	Il Piccolo Principe Cooperativa Sociale Scrl	Tempio Pausania	OT	Servizi di assistenza sociale residenziale
389			642	Timsas Srl	Arzachena	OT	Alloggi vacanze e brevi soggiorni
390	809	1711	1398	Ker Scrl	Quartu S.Elena	CA	Servizi di assistenza sociale residenziale
391	468	328	964	Alarm System Srl	Cagliari	CA	Lavori di costruzione specializzati
392	839	3589	1048	F.D.G. Di Collu Srl	Cagliari	CA	Recupero dei materiali
393	1802	1222	272	Peru e Muntoni Srl	Olbia	OT	Costruzione di edifici
394	337	389	456	Cala Ginepro Srl	Orosei	NU	Alberghi
395	12197	668	1370	Li Cuppulati Srl	Nuoro	NU	Alberghi
396	378	344	495	Co.Me.Car. Srl	Cagliari	CA	Prodotti in metallo
397	119	532	606	Verde Vita Srl	Sassari	SS	Attività degli studi di architettura e ingegneria
398	199	2927	1144	Install. Costruzione Impianti Energ. Srl	Portoscuso	CI	Ingegneria civile
399			1269	Uno Scrl	Sorso	SS	Attività di supporto ai trasporti
400	418	473	597	Slot Italia Srl	Cagliari	CA	Noleggio altre macchine e attrezzature

Valore aggiunto	Fatturato	Variazione % Valore Aggiunto	Variazione % Fatturato	Valore Aggiunto su Attivo %	Valore Aggiunto su Valore della prod %	Valore Aggiunto su Costo del lavoro	Roi%	Ros %
valori somma				valori mediani				
4.578.940	32.478.601	-0,2	-1,9	20,7	31,4	1,2	2,4	3,2
3.117.509	24.321.433	3,6	1,2	32,7	43,5	1,3	3,4	4,0
1.988.555	20.311.395	0,2	-0,2	26,8	44,0	1,3	2,5	2,8
1.888	2.067			199,3	74,4	1,1	22,8	10,4
1.876	3.080	5,6	6,6	86,7	46,7	1,1	3,2	2,2
1.875	1.601	2,5	-8,5	173,9	81,2	1,0	0,8	0,6
1.873	5.764	-20,9	-15,3	14,3	31,9	1,5	2,1	4,8
1.871	13.527	11,5	96,3	56,9	14,2	8,5	49,9	12,1
1.867	3.304	29,6	-7,9	63,4	56,4	1,5	17,5	15,6
1.854	4.082	-11,2	-8,1	8,7	40,2	1,6	1,3	6,7
1.848	32.315	-38,1	7,0	9,0	5,7	0,6	-5,8	-3,6
1.836	3.951	29,5	280,3	142,5	46,2	1,2	6,3	2,1
1.835	4.107	-6,4	2,5	103,2	44,2	1,4	24,7	10,7
1.832	4.313	1,7	-1,7	16,6	39,8	1,2	1,0	2,6
1.829	3.239			304,1	56,1	1,1	14,3	2,7
1.828	8.829	9,3	-12,7	9,3	19,7	1,8	0,5	1,1
1.827	2.192	5,0	-6,2	315,8	83,3	1,0	5,7	1,5
1.826	3.674	150,8	108,5	32,6	48,5	1,3	4,6	7,1
1.823	2.220	-12,2	-11,6	157,6	82,0	1,0	1,6	0,9
1.819	8.199	2,4	-1,3	12,8	20,0	2,1	1,2	2,1
1.818	9.406	-7,7	-7,1	10,6	18,7	3,0	5,8	10,6
1.814	4.811	33,5	40,7	92,3	35,0	1,0	0,0	0,0
1.807	13.010	54,2	57,5	30,0	13,5	1,5	3,6	1,7
1.806	7.085	16,9	-5,3	15,5	23,8	1,3	2,1	3,4
1.801	3.751	-5,1	-10,3	48,8	47,9	1,0	-2,4	-2,3
1.797	11.821	-11,6	-16,2	12,0	14,9	1,5	3,8	4,8
1.794	1.920	-1,8	-0,2	225,8	93,4	1,1	20,0	8,3
1.791	4.030	-3,8	-5,8	58,0	42,1	1,2	3,2	2,4
1.788	20.810			80,9	8,6	0,9	-7,4	-0,8
1.784	3.082	14,0	0,0	5,4	56,9	1,7	2,0	21,2
1.779	2.503	-2,4	7,7	15,2	63,8	1,4	0,5	2,3
1.777	2.318	-14,0	8,7	7,2	75,8	2,3	3,5	37,1
1.772	10.320	-1,2	2,3	35,5	16,8	1,2	3,1	1,5
1.771	4.592	-4,2	-3,7	87,8	38,0	1,3	13,7	6,0
1.770	6.457	53,2	7,5	6,0	26,6	0,9	-1,2	-5,3
1.764	1.804	43,5	19,2	8,2	77,6		5,5	65,8
1.744	7.062	-4,1	4,5	73,0	24,6	1,5	1,0	0,3
1.743	2.249	-4,3	-1,5	81,0	72,8	1,0	0,1	0,1
1.740	20.688	6,5	-18,2	10,3	7,0	1,5	1,5	1,3
1.740	2.084	-12,1	-10,3	158,5	80,9	1,0	1,0	0,5
1.739	2.452	6,5	-7,3	121,6	67,6	1,0	-2,1	-1,2
1.736	4.087	394,6	-7,2	12,4	40,5	2,2	1,3	4,4
1.735	1.893	85,6	75,8	310,9	91,4	1,0	3,6	1,1
1.726	2.749	14,4	-55,5	40,7	62,2	1,3	4,2	6,5
1.723	2.525	90,4	129,1	28,0	64,0	6,0	13,2	32,2
1.721	9.091	274,1	217,9	14,3	16,3	1,5	4,6	6,2
1.709	5.747	-12,8	-11,1	62,8	29,3	1,1	5,2	2,5
1.708	1.926	216,0	13,2	11,2	58,4	3,1	4,7	37,5
1.707	5.324	-4,2	-2,2	11,4	26,2	1,2	1,2	3,2
1.705	4.358	-66,2	-57,3	19,2	37,4	1,6	4,2	8,5
1.703	2.308	-42,6	-44,3	75,7	65,8	1,0	0,8	0,8
1.699	2.112			464,2	80,3	1,0	2,2	0,4
1.698	4.420	5,3	14,6	33,6	37,8	3,0	11,4	13,0

Classifica per Valore Aggiunto 2012 - Imprese Guida

I DATI SONO ESPRESSI IN MIGLIAIA DI EURO

Pos. Reg. V.A. 2012	Pos. Reg. V.A. 2011	Pos. Reg. V.A. 2010	Pos. Reg. Fatt. 2012	Denominazione	Sede	Prov	totale imprese
							imprese guida
							Top 100
							attività economica
401		373	686	Chilivani Ambiente Spa	Ozieri	SS	Raccolta dei rifiuti
402		12775	798	Cabotaggi Spa	Cagliari	CA	Trasporto marittimo e per vie d'acqua
403	544	1011	770	Giorico Hotels Srl	Alghero	SS	Alberghi
404	429	806	1082	Is Morus Relais Spa	Pula	CA	Alberghi
405	404	419	917	Finanziamenti Iniziative e Servizi di Gestione Srl	Cagliari	CA	Attività di consulenza gestionale
406	456	422	398	Faticoni Spa	Cagliari	CA	Commercio dettaglio altri prodotti per uso domestico
407	11780	428	1029	Sarda Vibrocementi Srl	Castelsardo	SS	Costruzione di edifici
408	370	444	407	Stivalverde Srl	Cagliari	CA	Commercio al dettaglio di altri prodotti
409	9907		520	Sothis Srl	Budoni	OT	Aree camping
410	198		682	Sarda Solar II Srl	Cagliari	CA	Attività degli studi di architettura e ingegneria
411	394	476	275	Oro6 Market Srl	Orosei	NU	Commercio al dettaglio di esercizi non specializzati
412	878	1314	738	In.Pro.Mar. Srl Industria Produzione Marmi	Orosei	NU	Estrattive
413	739	772	440	Industria Costruzioni Srl	Quartu S.Elena	CA	Costruzione di edifici
414	965	1128	545	Centro Carrelli Srl	Assemini	CA	Commercio ingrosso altri macch. attrezz. e forniture
415	668	359	2081	Impresa Costruzioni Cabras Mariano Srl	Settimo S.Pietro	CA	Costruzione di edifici
416	794	890	690	Industrial Point Srl	Selargius	CA	Commercio ingrosso altri macch. attrezz. e forniture
417	409	530	95	So.Di.Gas Spa	Sestu	CA	Petrolio
418	406	404	213	Ferramenta Sardo Piemontese Spa	Cagliari	CA	Commercio dettaglio altri prodotti per uso domestico
419	412	384	1113	Silene Multiservizi	S.Teresa Gallura	OT	Attività di supporto ai trasporti
420	424	648	739	Longoni Srl Con Unico Socio	Cagliari	CA	Raccolta dei rifiuti
421	279	300	506	Ca.Gi.Ma. Srl	Sinnai	CA	Ingegneria civile
422	555	670	1523	C.O.S.I.- Cooperativa Sociale Scrl	Cagliari	CA	Servizi di assistenza sociale residenziale
423	442	446	916	H.G.A. Srl	Golfo Aranci	OT	Alberghi
424	430	462	260	B.E.S.T. Srl - Bridge Europe Sardinia Transport	Sassari	SS	Trasporto merci su strada e traslochi
425	476	682	1553	Sarda Servizi Srl.	Cagliari	CA	Completamento e finitura di edifici
426	455		1754	IAL Sardegna Srl	Cagliari	CA	Istruzione
427	454	470	262	Abc Discount Srl	Sassari	SS	Commercio al dettaglio di esercizi non specializzati
428	621		718	Pisano Bruno Costruzioni Srl	Selargius	CA	Costruzione di edifici
429	377	420	584	Gottardi Srl	Olbia	OT	Gomma
430	471	589	1092	Cooperativa di Lavoro e Servizio Concordia Scrl	Terralba	OR	Raccolta dei rifiuti
431	473	421	717	Gruppo Iniziative Ristoro - Gir - Srl	Sassari	SS	Ristoranti
432			236	Nuova Fattorie Girau Srl	Arborea	OR	Alimentari - Latte
433	399	324	219	Ellepi Srl	Cagliari	CA	Commercio al dettaglio di esercizi non specializzati
434	601	361	871	Gesam Srl	Sassari	SS	Recupero dei materiali
435	426	285	910	Gruppo Usai Autotrasporti Srl	Cagliari	CA	Trasporto merci su strada e traslochi
436	562	413	1116	Cosacem Costruttori Scrl	Portoscuso	CI	Costruzione di edifici
437	603	1443	350	GE.T. S.R.L.	Sassari	SS	Trasporto merci su strada e traslochi
438	383	426	1548	Sardegna Tv Srl	Cagliari	CA	Attività di programmazione e trasmissioni televisive
439	492	442	487	Cooperativa Edile Orani Scrl	Orani	NU	Costruzione di edifici
440	469	521	1478	Cooperativa Sociale Dimensione Umana Scrl	Sant'Antioco	CI	Servizi di assistenza sociale residenziale
441	407	441	434	Eurosarda Spa	Assemini	CA	Trasporto merci su strada e traslochi
442	548	732	736	Francesco Rais Srl	Cagliari	CA	Lavori di costruzione specializzati
443	521	435	734	Co.Sa.Co. - Compagnia Sarda Costruzioni Srl	Cagliari	CA	Costruzione di edifici
444	405	382	151	Gruppo Alimentare Sardo Spa	Sassari	SS	Commercio ingrosso - Prod. alimentari, bevande
445	368	642	634	Sogich Srl	Villacidro	VS	Trasporto merci su strada e traslochi
446	464	467	375	F.F. Serici Srl	Guspini	VS	Costruzione di edifici
447	470	510	1232	Impresa Verde Cagliari Srl	Cagliari	CA	Contabilità, controllo e rev.contabile, consulenza fiscale
448	459	516	1698	Bic Sardegna Spa	Cagliari	CA	Attività di consulenza gestionale
449	532	531	699	Olbia Boat Service Srl	Olbia	OT	Mezzi di trasporto - Cantieristica
450	632	855	898	Zanolla Francesco	Sassari	SS	Ingegneria civile

Valore aggiunto	Fatturato	Variazione % Valore Aggiunto	Variazione % Fatturato	Valore Aggiunto su Attivo %	Valore Aggiunto su Valore della prod %	Valore Aggiunto su Costo del lavoro	Roi%	Ros %
valori somma				valori mediani				
4.578.940	32.478.601	-0,2	-1,9	20,7	31,4	1,2	2,4	3,2
3.117.509	24.321.433	3,6	1,2	32,7	43,5	1,3	3,4	4,0
1.988.555	20.311.395	0,2	-0,2	26,8	44,0	1,3	2,5	2,8
1.696	3.909	-12,9	-23,6	25,2	43,1	2,1	10,2	17,5
1.695	3.291	64,4	3,4	19,5	43,3	1,2	2,1	5,6
1.685	3.441	25,8	71,7	3,3	47,6	1,8	0,6	8,7
1.683	2.449	6,3	8,8	12,2	58,5	1,5	2,7	15,3
1.680	2.856	1,2	0,6	58,7	56,1	1,1	3,2	3,2
1.680	6.564	9,7	-17,6	24,3	25,3	1,2	1,6	1,7
1.671	2.563		25,5	2,8	58,0	42,8	1,9	44,2
1.665	6.415	-7,9	-17,9	40,2	25,7	1,2	4,1	2,6
1.663	4.991			67,8	33,2	2,4	39,7	19,5
1.660	3.942	-44,4		15,0	36,2		14,5	40,5
1.659	8.998	-3,3	1,3	39,0	16,0	1,3	6,5	3,1
1.651	3.597	89,3	50,3	77,0	45,4	1,2	9,8	5,8
1.651	5.894	64,0	36,8	51,1	27,9	1,2	4,7	2,6
1.649	4.800	104,6	61,7	35,9	32,1	1,5	5,4	5,1
1.640	1.200	45,6	-34,7	52,6	45,8	1,7	20,8	53,9
1.639	3.862	72,0	63,0	49,2	42,4	9,6	43,9	37,9
1.627	21.529	-0,9	3,1	12,9	7,4	1,9	3,8	2,2
1.625	10.982	-2,0	-4,4	19,3	14,8	1,8	7,2	5,5
1.622	2.367	-0,9	0,3	102,4	66,4	1,2	5,9	4,0
1.620	3.595	1,4	22,9	56,3	44,8	1,7	19,6	15,7
1.620	5.166	-30,2	-34,4	20,2	28,7	1,3	2,2	3,4
1.617	1.723	22,8	17,2	216,8	91,2	1,1	16,5	7,1
1.617	2.859	3,6	3,4	67,6	56,4	1,5	9,7	8,1
1.614	9.480	1,9	6,5	23,4	16,4	1,1	1,3	0,9
1.611	1.686	8,4	3,0	105,9	90,8	1,0	2,8	2,5
1.610	1.459	5,2	-60,9	19,5	30,9	1,1	0,8	4,2
1.607	9.414	4,8	-7,3	92,7	17,0	1,2	6,2	1,1
1.605	3.719	35,4	30,7	63,6	43,1	1,7	25,1	17,0
1.605	4.459	-10,1	-6,9	14,7	35,5	1,6	3,2	7,9
1.604	2.427	6,9	18,2	113,2	65,8	1,1	0,2	0,1
1.594	3.720	7,0	1,8	94,0	42,7	1,1	3,4	1,5
1.594	10.180			31,1	11,1	0,9	-5,0	-2,5
1.591	10.750	-6,0	-6,9	21,9	14,6	1,5	3,5	2,4
1.588	3.029	30,4	11,5	33,3	44,7	5,7	23,7	37,4
1.588	2.878	-0,3	-17,9	21,7	42,6	1,0	-2,7	-6,8
1.588	2.363	22,4	37,8	129,1	66,9	0,9	-11,3	-5,9
1.587	7.199	30,7	11,2	31,9	22,0	1,0	0,8	0,6
1.586	1.691	-9,9	-6,2	14,1	47,0	1,5	-2,5	-16,9
1.579	5.387	10,7	70,0	23,0	31,4	1,5	5,8	7,4
1.577	1.780	4,6	3,9	79,8	86,7	1,1	7,3	8,1
1.571	6.013	-5,2	-4,5	40,5	25,2	1,1	1,0	0,6
1.567	3.609	17,7	20,9	58,7	43,4	2,2	30,0	22,2
1.567	3.621	13,7	-33,1	22,8	40,3	1,2	3,2	6,0
1.565	14.452	-5,7	2,9	17,2	10,8	1,5	5,0	3,2
1.565	4.132	-13,7	1,3	56,1	35,5	1,1	-0,3	-0,2
1.561	6.915	3,0	-0,2	28,8	21,9	1,1	1,0	0,8
1.557	2.167	3,3	4,2	56,8	68,6	1,1	2,4	3,1
1.544	1.522	1,0	32,8	18,8	50,0	1,1	1,0	5,5
1.542	3.829	13,8	-13,0	28,3	38,0	1,3	1,9	2,7
1.533	2.910	30,5	-39,1	57,0	51,6	2,3	28,2	26,1

Classifica per Valore Aggiunto 2012 - Imprese Guida

I DATI SONO ESPRESSI IN MIGLIAIA DI EURO

Pos. Reg. V.A. 2012	Pos. Reg. V.A. 2011	Pos. Reg. V.A. 2010	Pos. Reg. Fatt. 2012	Denominazione	Sede	Prov	totale imprese
							imprese guida
							Top 100
							attività economica
451	496	451	108	Societa' Tratt. Ind.le Prod. Agricoli Zootecnica	Santa Giusta	OR	Alimentari - Mangimi
452	612	655	752	Unicat Srl	Sarroch	CA	Prodotti in metallo
453	509	574	1101	Mele Giovanni e Figli Srl	Orosei	NU	Marmo, Granito e Altri Mat. Edilizia
454			1304	I.M. S.R.L.	Sestu	CA	Macchine e apparecchi meccanici
455			1504	DL Servizi Srl	Cagliari	CA	Prodotti in metallo
456	327	342	807	Villaggio Saraceno Srl	Tortoli'	OG	Alloggi vacanze e brevi soggiorni
457	371	374	1510	Cooperativa Vigilanza Oristanese Scrl	Oristano	OR	Servizi di vigilanza ed investigazione
458	552	1242	1556	Cenza srl	Cagliari	CA	Attività di pulizia e disinfestazione
459	411	381	498	C.e.t.i.s. Srl	Olbia	OT	Lavori di costruzione specializzati
460	421	471	6853	Porto Conte Ricerche Srl	Alghero	SS	Ricerca scientifica e sviluppo
461	315	465	158	Danco Srl	Monsezzato	CA	Commercio al dettaglio di esercizi non specializzati
462	422	403	222	Zunino Auto Srl	Sassari	SS	Commercio di autoveicoli
463	339	395	533	Manifattura N.P. Srl	Sassari	SS	Prodotti in calcestruzzo, cemento e gesso
464	402	370	276	Cooperativa Allevatori di Mores Scrl	Mores	SS	Alimentari - Latte
465	674	5251	1071	Metallimpianti SRI	Cagliari	CA	Prodotti in metallo
466	958	837	1555	Manped Srl	Sassari	SS	Attività di pulizia e disinfestazione
467	196	376	1075	Albatros Srl	Arzachena	OT	Ristoranti
468		598	645	Paba Srl	Tramatza	OR	Costruzione di edifici
469	540	608	1377	Cooperativa Sociale Il Mio Mondo	Cagliari	CA	Attività- creative, artistiche e di intrattenimento
470	335	484	3211	Abbeynet Spa Con Unico Socio	Sestu	CA	Telecomunicazioni
471	395	433	1562	Cooperativa Gruppo Ormezzatori A. Pinna Scrl	Cagliari	CA	Attività di supporto ai trasporti
472	816	1174	228	Muramarket Srl	Sassari	SS	Commercio al dettaglio di esercizi non specializzati
473	1089	1275	1406	Ecokaralis Srl.	Cagliari	CA	Attività di pulizia e disinfestazione
474			273	Sarda Gas Petroli Srl	Jerzu	OG	Commercio all'ingrosso di combustibili
475	491	438	198	Marini Prodotti Siderurgici Spa	Sestu	CA	Commercio all'ingrosso specializzato di altri prodotti
476	461	348	624	Fontenergia Spa	Lanusei	OG	Produzione gas
477	475	518	1333	Cooperativa Sociale Co.A.G.I. Scrl	Terralba	OR	Servizi di assistenza sociale residenziale
478	444	498	1424	Soluxia Sarda Srl	Cagliari	CA	Elettronica - Fabbr. app. elettriche e uso domestico
479	493	528	1668	Cooperativa Per I Servizi Bibliotecari Scrl	Nuoro	NU	Attività di biblioteche, archivi, musei, altre attività culturali
480	446	2162	1241	Marina di Portisco Spa	Olbia	OT	Attività di supporto ai trasporti
481	484	506	358	Cooperativa Vitivinicola di Jerzu Scrl	Jerzu	OG	Bevande
482	486	565	1208	So.Ma. Ricicla Srl	Selargius	CA	Recupero dei materiali
483	479	492	267	Domenico Manca Spa	Alghero	SS	Alimentari - Olio
484	519	481	1139	Centro Immagini Diagnostiche Cid Srl	Nuoro	NU	Servizi degli studi medici ed odontoiatrici
485	583	645	278	Anser Srl	Nuoro	NU	Commercio al dettaglio di esercizi non specializzati
486	597		305	Società Manutenzioni Industriali Services Scrl	Cagliari	CA	Prodotti in metallo
487	495	504	1301	Ctr Esperienze Scrl	Cagliari	CA	Altri servizi di assistenza sanitaria
488	474	1441	614	Hosteda Hostel Srl	Muravera	CA	Alberghi
489	526	505	1219	Ctm Service Srl	Cagliari	CA	Attività di supporto ai trasporti
490	630	850	1488	As.Ge.Sa. Soc. Coop. Sociale Scrl	Sarroch	CA	Servizi di assistenza sociale residenziale
491	579	596	383	Oppo Srl	Ghilarza	OR	Commercio dettaglio altri prodotti per uso domestico
492	487	2007	993	Koinos Piccola Scrl	Sanluri	VS	Servizi di assistenza sociale residenziale
493	2938	536	1641	Istituto Turistico Immobiliare Srl	Orosei	NU	Costruzione di edifici
494	489	566	1514	Cooperativa La Memoria Storica Scrl.	Cagliari	CA	Attività di biblioteche, archivi, musei, altre attività culturali
495	1962	2348	1360	Sardinia Omnia Services Scrl	Cagliari	CA	Altri trasporti terrestri
496	452	544	238	Latteria Sociale La Concordia Scrl	Pattada	SS	Alimentari - Latte
497	653	308	11781	Ifit Sogat Spa	Alghero	SS	Costruzione di edifici
498	513	526	1755	Cooperativa Park Auto Sarda Scrl	Cagliari	CA	Manutenzione e riparazione di autoveicoli
499		5069	1441	Medical Plus Italia Scrl	Assemini	CA	Servizi di assistenza sociale residenziale
500	443	354	951	Oes - Officine Elettromeccaniche Sarde Srl	Elmas	CA	Elettronica - Fabbr. app. elettriche e uso domestico

Valore aggiunto	Fatturato	Variazione % Valore Aggiunto	Variazione % Fatturato	Valore Aggiunto su Attivo %	Valore Aggiunto su Valore della prod %	Valore Aggiunto su Costo del lavoro	Roi%	Ros %
valori somma				valori mediani				
4.578.940	32.478.601	-0,2	-1,9	20,7	31,4	1,2	2,4	3,2
3.117.509	24.321.433	3,6	1,2	32,7	43,5	1,3	3,4	4,0
1.988.555	20.311.395	0,2	-0,2	26,8	44,0	1,3	2,5	2,8
1.530	19.298	7,6	-3,6	10,7	7,3	1,8	2,1	1,6
1.528	3.517	27,2	30,4	101,3	43,4	1,2	14,2	6,1
1.527	2.400	9,1	22,3	35,5	61,8	2,5	14,4	25,8
1.527	2.048			248,9	74,6	1,0	4,2	1,3
1.523	1.744			129,9	87,3	1,1	6,3	4,2
1.520	3.254	-24,8	-21,9	25,3	45,7	1,4	2,6	4,9
1.519	1.740	-15,8	-8,1	102,8	86,7	0,9	-14,7	-12,5
1.518	1.678	14,7	11,3	213,4	90,4	1,0	8,0	3,4
1.518	5.256	-7,3	20,9	24,8	28,8	1,2	2,9	3,4
1.511	188	-5,9	-78,6	22,5	46,5	1,6	1,0	36,7
1.509	14.115	-27,6	1,0	50,7	10,6	1,0	-1,3	-0,3
1.506	10.627	-6,2	-39,3	13,7	13,7	1,7	3,7	3,8
1.503	4.896	-22,8	-4,1	14,5	27,0	2,6	3,6	7,6
1.498	8.958	-10,6	30,5	11,7	19,5	1,8	3,1	4,5
1.491	2.471	33,5	31,9	100,2	57,8	1,2	9,1	5,5
1.489	1.683	84,1	79,0	206,4	87,7	1,1	14,7	6,3
1.488	2.465	-50,3	-4,4	3,4	30,0	0,8	-3,3	-58,0
1.483	4.085			41,6	34,7	1,2	4,0	3,5
1.481	1.917	10,2	3,8	184,9	74,6	0,9	-19,7	-8,2
1.480	695	-24,6	-23,0	9,7	67,8	1,5	0,0	-0,1
1.469	1.677	-14,3	-13,3	157,3	87,1	1,0	-5,0	-2,8
1.467	10.486	57,7	73,7	50,6	13,6	1,2	6,1	1,7
1.464	1.879	102,5	152,9	48,4	71,5	1,1	2,8	4,5
1.462	9.066	253,1	248,0	25,8	16,0	1,5	1,8	1,1
1.461	11.847	1,4	-7,3	7,1	12,3	2,2	2,8	4,9
1.458	4.209	-4,3	10,9	5,6	28,0	3,1	1,1	6,5
1.457	1.993	-2,1	-2,5	232,6	73,0	1,0	-11,0	-3,5
1.456	1.856	-6,6	0,3	17,9	77,7		11,7	51,6
1.456	1.552	2,1	4,1	101,6	93,4	0,9	-11,9	-11,0
1.453	2.150	-6,3	-20,4	10,8	50,8	2,4	1,1	7,2
1.452	7.143	-0,5	4,4	7,2	18,3	2,7	2,4	6,7
1.444	2.201	-0,5	-6,9	32,3	64,5	1,2	2,4	5,0
1.441	9.352	-2,1	-6,5	12,3	15,1	2,0	1,7	2,2
1.438	2.321	4,1	-2,6	18,2	61,9	4,2	11,4	38,7
1.438	8.898	14,5	0,8	28,1	16,0	1,3	2,8	1,6
1.438	8.173	16,7	16,4	35,2	16,9	1,0	0,5	0,3
1.437	2.053	1,1	-6,7	77,7	70,0	1,1	1,8	1,7
1.435	4.274	-3,6	5,5	215,3	33,4	1,3	52,5	8,2
1.433	2.189	5,2	-2,5	115,6	64,0	1,1	8,0	4,5
1.430	1.767	21,3	17,2	122,1	79,8	1,1	4,6	3,1
1.430	6.769	13,3	3,3	11,7	21,1	1,2	1,2	2,2
1.429	2.668	-1,1	6,3	126,3	52,9	1,1	12,8	5,4
1.428	1.581	434,8	-12,9	3,5	25,6	1,6	0,9	21,9
1.423	1.737	-1,3	-8,0	49,1	79,0	1,1	2,5	4,2
1.419	1.939	233,9	217,3	138,8	73,2	1,0	5,0	2,6
1.415	10.090	-8,0	-17,6	9,6	13,3	2,1	3,0	4,4
1.415	0	23,7		2,8	77,7	9,1	1,2	
1.411	1.459	1,0	-2,9	289,4	95,5	1,0	-2,9	-1,0
1.409	1.831	41,9	36,6	221,7	74,7	1,1	9,0	3,1
1.407	2.782	-9,9	-9,5	22,2	47,2	1,0	-2,6	-6,0

Classifica per Valore Aggiunto 2012 - Imprese Guida

I DATI SONO ESPRESSI IN MIGLIAIA DI EURO

Pos. Reg. V.A. 2012	Pos. Reg. V.A. 2011	Pos. Reg. V.A. 2010	Pos. Reg. Fatt. 2012	Denominazione	Sede	Prov	totale imprese
							imprese guida
							Top 100
							attività economica
501	504	527	459	Cantina Sociale del Vermentino Srl	Monti	OT	Bevande
502	906	1073	286	Ideal Market Gestioni Srl	Oristano	OR	Commercio al dettaglio di esercizi non specializzati
503	417	788	1083	Pirisinu Luca Srl	Pula	CA	Trasporto merci su strada e traslochi
504	539	580	5458	Residenze Alberghiere Srl	Tempio Pausania	OT	Alberghi
505	533	559	304	Cantina Sociale di Dolianova Srl	Dolianova	CA	Bevande
506	1867	2413	493	Investimenti Immobiliari e Industriali Srl	Sassari	SS	Costruzione di edifici
507	566	654	291	Ter.Mo.Sa. Srl	Cagliari	CA	Commercio all'ingrosso specializzato di altri prodotti
508	528	551	120	Pbm Srl	Cagliari	CA	Pubblicità e ricerche di mercato
509	663	751	1024	Trasporti Pittau & Figli Srl	Villacidro	VS	Trasporto merci su strada e traslochi
510	494	560	174	Lait - Latteria Ittiri Srl	Ittiri	SS	Alimentari - Latte
511	538	547	806	Su Gologone Srl	Oliena	NU	Alberghi
512	536	621	1145	Turist Srl	Cagliari	CA	Ristoranti
513	514	511	474	Altogusto Spa - Commerciale Mokador	Sassari	SS	Commercio ingrosso - Prod. alimentari, bevande
514	472	552	269	C.I.D.A.L. Srl	Pula	CA	Commercio al dettaglio di esercizi non specializzati
515	1034	1065	1303	Operatori Sociosanitari Associati Cooperativa Sociale Srl	Quartu S.Elena	CA	Servizi di assistenza sociale residenziale
516	512	593	334	Stemplast Srl	Paulliatino	OR	Chimica
517	830	586	1500	Societa' Cooperativa Sociale La Luna Srl	Sassari	SS	Servizi di assistenza sociale residenziale
518	568	605	1889	Oristano Servizi Comunali Srl	Oristano	OR	Cura e manutenzione paesaggio
519	497	952	1088	Metalla Srl	San Sperate	CA	Recupero dei materiali
520	534	514	369	Olbiagros Srl	Olbia	OT	Commercio al dettaglio di esercizi non specializzati
521	237	356	2146	So.Fin.Gi. Srl	Alghero	SS	Costruzione di edifici
522	549	577	206	Mara Srl	Sassari	SS	Commercio dettaglio altri prodotti per uso domestico
523	999		861	Panificio Vecchio Mulino Srl	Sassari	SS	Alimentari - Pane
524	358	368	857	Sarda Condotte Costruzioni Srl	Macomer	NU	Lavori di costruzione specializzati
525	522	534	444	Nuova F.R.C.I. Srl	Oristano	OR	Commercio all'ingrosso specializzato di altri prodotti
526	516	600	1103	Cor.Edil Srl	Villacidro	VS	Costruzione di edifici
527	166	309	322	Arbatax Park Resort Srl	Cagliari	CA	Attività di consulenza gestionale
528	628	1140	1134	Bingo Imperial SRI	Quartu S.Elena	CA	Lotterie, scommesse, case da gioco
529	565	979	652	Sanifarm - Srl	Cagliari	CA	Commercio all'ingrosso di beni di consumo finale
530	520	1642	974	Achenza Srl	Ozieri	SS	Ingegneria civile
531	1141	1050	638	A.L. Costruzioni Srl	Cagliari	CA	Costruzione di edifici
532	437	582	741	Edil-Cetis Srl	Olbia	OT	Costruzione di edifici
533	921	839	2559	Isola Dolce	Oristano	OR	Alimentari - Zucchero, Caffè E Varie
534	561	469	1730	Cooperativa Gruppo Ormeggiatori Srl	Olbia	OT	Attività di supporto ai trasporti
535	591	723	999	Smeralda Rsa Di Padru Srl	Padru	OT	Servizi di assistenza sociale residenziale
536	578	210	1128	Fabbrica Italiana Automobili Maggiore Srl	Tortoli'	OG	Mezzi di trasporto
537	556	1049	971	Laser Servizi Srl	Sassari	SS	Attività di supporto per le funzioni di ufficio
538	805	594	1126	Gallura Games Srl	Cagliari	CA	Fabbricazione di giochi e giocattoli
539	883	762	447	Chimica Sarda Srl	Sassari	SS	Chimica
540	703	881	1689	Televideocom Srl	Sassari	SS	Prod. software, consul. informatica, att. connesse
541	483	477	261	Il Bottegone Srl	Siniscola	NU	Commercio al dettaglio di esercizi non specializzati
542	559	674	978	Gattermayer Srl Impianti e Costruzioni	Cagliari	CA	Lavori di costruzione specializzati
543	503	794	2195	Pulitecnica Sarda Srl	Cagliari	CA	Cura e manutenzione paesaggio
544	627	500	1598	Sarritzu Impresa Costruzioni Srl	Cagliari	CA	Costruzione di edifici
545	420	283	353	Novauto Spa	Monastir	CA	Commercio di autoveicoli
546	1032	1139	157	Centro Cash Srl	Cagliari	CA	Commercio all'ingrosso non specializzato
547	431	437	2049	Vacomis Srl	Cagliari	CA	Costruzione di edifici
548			2186	In.Sar. Spa	Cagliari	CA	Attività di consulenza gestionale
549	488	561	496	Aeffe Srl	Olbia	OT	Commercio al dettaglio di altri prodotti
550	586	643	1968	Sotacarbo - Spa	Carbonia	CI	Produzione, trasmissione, distr. energia elettrica

Valore aggiunto	Fatturato	Variazione % Valore Aggiunto	Variazione % Fatturato	Valore Aggiunto su Attivo %	Valore Aggiunto su Valore della prod %	Valore Aggiunto su Costo del lavoro	Roi%	Ros %
valori somma				valori mediani				
4.578.940	32.478.601	-0,2	-1,9	20,7	31,4	1,2	2,4	3,2
3.117.509	24.321.433	3,6	1,2	32,7	43,5	1,3	3,4	4,0
1.988.555	20.311.395	0,2	-0,2	26,8	44,0	1,3	2,5	2,8
1.405	5.707	-0,4	-3,9	12,0	23,6	2,1	2,4	4,9
1.405	8.697	65,3	53,1	60,5	14,7	1,1	2,3	0,6
1.402	2.447	-13,6	-40,0	30,5	56,1	3,1	15,9	29,8
1.402	299	4,2	-2,9	8,3	82,1	2,6	2,9	163,5
1.402	8.176	3,7	7,6	10,6	15,5	1,4	0,8	1,3
1.397	5.353	213,9		25,7	64,2	9,4	22,9	23,2
1.389	8.488	7,8	-10,9	17,6	16,3	2,1	8,8	8,2
1.387	17.585	2,0	-17,0	7,2	7,7	1,8	3,1	3,4
1.385	2.583	22,6	1,5	71,2	50,8	1,4	16,0	12,1
1.384	13.169	-2,8	19,1	8,9	11,5	1,9	1,6	1,9
1.383	3.257	2,7	4,4	31,5	42,3	1,4	2,4	3,3
1.383	2.307	2,6	3,8	9,4	57,3	1,2	1,2	7,8
1.381	5.539	-1,1	-2,8	19,3	23,9	2,2	4,7	6,1
1.379	9.276	-7,5	1,3	52,5	14,9	1,6	16,8	4,8
1.377	2.050	82,6	50,7	47,2	65,3	1,6	13,6	19,4
1.376	7.516	-1,6	-2,3	20,0	17,7	1,5	1,9	1,8
1.375	1.751	50,4	46,4	82,0	75,8	1,1	1,5	1,4
1.368	1.348	6,4	4,4	170,6	83,7	1,1	13,6	8,1
1.367	2.431	-3,8	15,7	44,4	54,0	3,1	25,1	31,8
1.367	7.016	1,2	-4,1	28,6	17,9	1,7	8,4	5,7
1.356	1.151	-47,4	-59,6	2,4	25,4	20,9	1,9	95,9
1.355	11.296	2,2	-4,9	18,4	11,8	1,5	3,9	2,5
1.349	3.052	72,7	78,0	73,5	44,1	1,1	7,6	4,6
1.348	3.059	-27,6	-44,4	16,5	36,8	1,7	6,2	16,7
1.348	5.863	-2,2	-28,5	12,8	22,8	1,3	2,1	3,7
1.347	2.394	-2,7	-20,6	120,4	56,3	1,1	11,6	5,4
1.344	7.675	-62,2	-23,2	23,6	15,5	0,6	-24,1	-17,9
1.343	2.327	13,8	10,4	101,2	57,7	1,6	23,3	13,3
1.342	4.065	4,0	18,0	31,9	33,0	6,4	25,3	26,2
1.340	2.712	-2,9	-37,4	60,2	49,3	1,9	27,8	22,8
1.340	4.120	92,5		4,7	37,8	16,8	4,4	30,4
1.337	3.584	-14,9	-18,2	28,9	37,3	2,4	16,5	21,3
1.336	931	58,9	-3,4	18,7	146,3	7,1	12,1	93,1
1.334	1.488	2,6	3,3	156,1	89,6	1,0	4,2	2,4
1.331	2.653	7,4	6,0	117,0	50,1	1,1	6,4	2,8
1.330	2.342	5,2	-53,2	8,8	38,7	38,0	0,6	3,6
1.329	2.733	1,7	0,2	80,1	48,5	1,0	-1,1	-0,7
1.327	2.345	41,6	25,7	70,5	53,5	2,7	35,5	28,5
1.327	5.827	52,7	1,0	22,1	21,4	2,3	10,2	10,5
1.327	1.527	23,8	23,2	33,4	67,3	1,9	3,7	9,5
1.327	9.419	-9,4	0,2	20,7	13,9	1,3	3,5	2,4
1.323	2.700	1,6	-23,6	32,2	37,2	1,2	3,3	5,0
1.318	1.124	-6,6	-31,0	70,7	95,2	1,7	27,9	46,3
1.318	1.630	11,6	2,8	4,3	74,8	20,0	3,6	68,3
1.316	7.190	-18,1	-21,6	10,1	18,2	1,2	1,3	2,3
1.315	14.161	74,2	22,2	20,6	9,2	1,3	3,2	1,4
1.310	1.230	-17,2	-79,6	10,1	49,8	1,4	2,6	27,1
1.309	1.128		338,9	5,4	98,1	1,0	0,1	1,5
1.306	5.320	-9,6	-13,9	31,7	23,1	1,2	4,0	3,1
1.306	1.285	4,5	-21,5	17,5	69,4	1,6	0,1	0,5

Classifica per Valore Aggiunto 2012 - Imprese Guida

I DATI SONO ESPRESSI IN MIGLIAIA DI EURO

Pos. Reg. V.A. 2012	Pos. Reg. V.A. 2011	Pos. Reg. V.A. 2010	Pos. Reg. V.A. 2012	Denominazione	Sede	Prov	totale imprese
							imprese guida
							Top 100
							attività economica
551				745 Cineworld Group Srl	Cagliari	CA	Produzione, distribuzione cinematografica
552	624	773	1273	Progetto H-C Srl	Macomer	NU	Alloggi vacanze e brevi soggiorni
553	587	543	1268	Ge.S.T.A. Gestione Soggiorni Turistici Alberghieri	Alghero	SS	Alberghi
554	2549	12910	1484	Costruzioni Montaggi Industriali Marcis Srl	Capoterra	CA	Riparazione e manutenzione macch. e apparecch.
555	824	982	1381	Tuttedile Lavori	Cagliari	CA	Costruzione di edifici
556	523	480	693	Consultecna Srl	Cagliari	CA	Prodotti in calcestruzzo, cemento e gesso
557	432	503	345	Sas Conzas Srl	Bosa	OR	Commercio al dettaglio di esercizi non specializzati
558	338		1052	Sarda Solar Srl	Cagliari	CA	Produzione, trasmissione, distr. energia elettrica
559	1088	12933	148	Floris Coroneo Srl	Cagliari	CA	Commercio dettaglio altri prodotti per uso domestico
560	631	906	508	Trasporti Italia Villano Srl	Sestu	CA	Trasporto merci su strada e traslochi
561	600	765	1137	F.M. Fabbricazioni Metalliche	Cagliari	CA	Prodotti in metallo
562	537	611	188	German Car Srl	Sassari	SS	Commercio di autoveicoli
563	12187	759	1602	Sos Aranzos Srl	Olbia	OT	Costruzione di edifici
564	650	1179	942	Blue Shark Srl	Cagliari	CA	Costruzione di edifici
565	547	771	602	Pavan Costruzioni Generali Srl	Cagliari	CA	Costruzione di edifici
566	639	641	714	Commercialtecnica Srl	Lanusei	OG	Raccolta dei rifiuti
567	554	455	729	D.F. Marmi E Pietre di Dessena & Frau Srl	Orosei	NU	Commercio dettaglio altri prodotti per uso domestico
568	592	496	1231	Oristano Inerti Srl	Oristano	OR	Estrattive
569	439	1694	1701	Impresa Micconi Vitale Srl	Sestu	CA	Elettronica - Fabbr. app. irradiazione elettromedicali
570	575	624	1783	La Gaia Scienza - Piccola Srl	Sassari	SS	Servizi di assistenza sociale residenziale
571	570	733	893	Cantieri Costa Smeralda Srl	Olbia	OT	Mezzi di trasporto - Cantieristica
572	1253	1351	1226	S.P.E. Electronics Srl	Sestu	CA	Elettronica - Fabbr. computer e unità periferiche
573	779	900	319	Essedue Di Serra Srl	Ozieri	SS	Commercio al dettaglio di esercizi non specializzati
574	678	719	1790	Cooperativa Sociale La Mimosa	Palau	OT	Servizi di assistenza sociale residenziale
575	770	961	196	Sarda Transport Srl	Olbia	OT	Trasporto merci su strada e traslochi
576	634	731	340	Latteria Sociale Sa Costera Srl	Anela	SS	Alimentari - Latte
577	571	628	1789	Con Brico Societa' Consortile	Cagliari	CA	Attività di consulenza gestionale
578	675	786	1429	A.D.A. Srl	Chilarza	OR	Servizi di assistenza sociale residenziale
579	792	688	1026	Gibbons Sarda Srl	Cagliari	CA	Prodotti in metallo
580	434	478	890	Andreoni Srl	Cagliari	CA	Costruzione di edifici
581	535	629	1129	Edil.Se.Ar. Srl	Narcao	CI	Costruzione di edifici
582	952	1324	1204	Logica Srl	Arborea	OR	Trasporto merci su strada e traslochi
583	462	549	1187	L'Impiantistica Srl	Portoscuso	CI	Prodotti in metallo
584	1051	501	412	Desole Spa	Sassari	SS	Commercio al dettaglio di altri prodotti
585	353	571	1487	Attività Industriale Costruzioni Manutenzioni Srl	Cagliari	CA	Prodotti in metallo
586	525	633	1221	Hotel Ollastu Srl	Olbia	OT	Alberghi
587	623	692	1546	Impresa Verde Nuoro Srl	Nuoro	NU	Contabilità, controllo e rev.contabile, consulenza fiscale
588	640	695	886	Sy.A.S. - System Automation Services Srl	Pula	CA	Prod. software, consul. informatica, att. connesse
589	716	583	1242	CIM SRL	Porto Torres	SS	Lavori di costruzione specializzati
590	732	601	1600	Cometec Srl	Capoterra	CA	Riparazione e manutenzione macch. e apparecch.
591	576	676	720	Centro Autotrasporto Merci Srl	Sestu	CA	Trasporto merci su strada e traslochi
592	670	408	1306	Fi.Bi. Srl	Cagliari	CA	Costruzione di edifici
593	649	627	1329	Eco215 Srl	Cagliari	CA	Trasporto merci su strada e traslochi
594	834	857	744	Im.A.Di.Co. Srl	Oristano	OR	Costruzione di edifici
595	618	777	1563	A.C.Q.U.A V.I.T.A.N.A. Spa	Sinnai	CA	Produzione gas
596	482	463	1210	Immur Spa	Dolianova	CA	Costruzione di edifici
597	679	833	541	Athena Srl	Sassari	SS	Prod. software, consul. informatica, att. connesse
598	527	617	1463	Impresa Compagnia Portuale Porto Torres Srl	Porto Torres	SS	Attività di supporto ai trasporti
599			253	Casearia Podda Srl	Sestu	CA	Alimentari - Latte
600			1135	Gruppo Futura Esco Srl	Tortoli'	OG	Altre attività professionali, scientifiche e tecniche

Valore aggiunto	Fatturato	Variazione % Valore Aggiunto	Variazione % Fatturato	Valore Aggiunto su Attivo %	Valore Aggiunto su Valore della prod %	Valore Aggiunto su Costo del lavoro	Roi%	Ros %
valori somma				valori mediani				
4.578.940	32.478.601	-0,2	-1,9	20,7	31,4	1,2	2,4	3,2
3.117.509	24.321.433	3,6	1,2	32,7	43,5	1,3	3,4	4,0
1.988.555	20.311.395	0,2	-0,2	26,8	44,0	1,3	2,5	2,8
1.304	3.550	-32,1	-33,9	7,4	32,4	1,3	-1,8	-8,8
1.302	2.106	10,1	8,7	110,4	56,0	1,1	2,2	1,2
1.301	2.112	4,2	5,1	27,7	59,2	1,3	3,9	8,7
1.293	1.774	310,5	269,6	54,5	73,8	1,5	10,5	14,0
1.290	1.911	40,4	-3,4	44,9	56,4	1,1	3,5	5,3
1.290	3.847	-6,0	-2,6	18,7	32,4	1,4	2,1	3,8
1.290	7.292	-18,4	0,5	29,1	17,5	1,1	-0,4	-0,3
1.288	2.515	-34,0	18,7	19,3	48,2		18,8	49,8
1.285	14.624	77,5	49,5	10,5	8,8	2,3	4,7	3,9
1.283	5.145	9,0	11,2	26,3	24,1	1,2	3,1	3,0
1.282	2.324	4,4	-41,6	18,0	35,0	1,2	1,5	4,6
1.280	12.446	-5,0	-17,7	16,8	9,4	1,5	2,4	1,5
1.278	1.628	291,3	11,8	12,3	77,0	2,7	5,1	32,6
1.274	2.800	11,3	-7,3	49,5	45,3	1,2	5,2	4,8
1.274	4.391	-4,8	89,5	9,2	29,9	1,3	1,7	5,3
1.268	3.738	8,8	9,9	18,0	32,5	3,0	6,3	11,8
1.268	3.654	-3,7	-15,8	18,4	32,7	2,2	6,0	11,4
1.267	2.168	2,3	-20,8	21,7	47,6	2,9	11,4	30,8
1.267	1.519	-19,1	-70,6	24,0	51,8	1,1	0,9	3,2
1.264	1.443	-0,3	2,3	258,8	87,3	1,0	-1,4	-0,5
1.258	2.936	-1,8	1,1	15,3	40,1	2,0	1,7	4,7
1.252	2.177	93,5	27,8	44,6	56,8	1,8	17,5	22,6
1.251	7.699	28,8	25,6	58,3	16,2	1,1	2,8	0,8
1.251	1.440	12,4	6,4	222,4	86,9	1,0	0,4	0,1
1.246	11.933	27,5	-5,2	10,2	10,0	1,6	2,4	2,5
1.242	7.408	6,0	9,7	14,4	16,8	1,7	3,9	4,6
1.242	1.440	-2,8	-13,0	77,0	79,5	1,1	1,9	2,1
1.238	1.848	11,0	14,4	147,2	65,4	1,1	10,8	4,9
1.237	2.575	29,5	78,4	99,9	48,0	1,2	12,8	6,1
1.237	2.945	-21,5	-75,7	17,5	33,9	1,2	1,2	3,0
1.231	2.341	-8,9	-49,6	20,7	39,0	1,4	4,3	10,9
1.230	2.205	50,6	28,0	156,3	53,8	1,3	18,6	6,6
1.227	2.242	-19,3	-44,2	30,4	54,7	1,1	2,3	4,1
1.227	6.290	64,7	-2,1	13,8	19,3	1,1	-0,6	-0,9
1.226	1.769	-35,1	-40,4	58,1	66,2	1,1	2,8	3,3
1.225	2.187	-10,4	-4,6	9,8	55,1	2,1	2,4	13,5
1.223	1.695	3,4	6,8	60,1	68,0	1,1	2,1	2,5
1.222	2.957	5,0	-13,5	66,5	41,3	1,1	5,0	3,1
1.217	2.149	16,3	-26,2	43,5	44,8	1,7	14,4	18,7
1.217	1.629	19,5	31,3	131,2	74,7	1,1	9,6	5,5
1.217	3.695	-3,7	-2,9	66,6	32,5	1,3	8,3	4,1
1.216	2.044	8,0	11,6	12,8	59,3	1,1	0,3	1,2
1.210	2.008	5,7	18,5	40,8	59,3	1,2	4,4	6,5
1.209	3.552	33,1	61,5	32,7	36,8	1,2	4,0	4,2
1.208	1.676	1,6	-7,7	34,4	58,5	1,5	5,7	12,0
1.207	2.197	-17,7	7,3	3,9	52,9		1,9	26,5
1.205	4.837	8,4	2,7	30,8	24,5	2,1	7,4	6,0
1.204	1.800	-11,5	-6,8	128,6	66,7	0,9	-15,8	-8,2
1.202	9.701			7,1	13,5	1,0	-2,0	-3,4
1.199	2.324			79,1	51,6		78,4	51,2

CLASSIFICHE PROVINCIALI PER FATTURATO 2012

Classifica provinciale per Fatturato 2012 - Cagliari

I DATI SONO ESPRESSI IN MIGLIAIA DI EURO

					Fatturato	Fatturato			
					2012	2011			
Pos. Prov. Fatt. 2012	Pos. Reg. Fatt. 2012	Pos. Reg. Fatt. 2011	Pos. Reg. V.A. 2012	Denominazione	Sede	attività economica	valori somma		
							totale regionale	32.478.601	31.511.143
							totale provinciale	21.821.204	20.402.470
							imprese guida provinciali	18.998.478	17.570.994
1	1	1	7	Saras Spa Raffinerie Sarde	Sarroch	Petrolio	10.679.997	9.932.619	
2	2	2	13	Arcola Petrolifera Spa	Sarroch	Petrolio	3.092.960	2.847.346	
3	4	5	2	Sarlux Srl	Sarroch	Produzione, trasmissione, distr. energia elettrica	591.560	493.409	
4	7	10	71	Ivi Petrolifera Spa	Cagliari	Commercio all'ingrosso di combustibili	289.750	223.718	
5	10	7	4	Tiscali Italia Spa	Cagliari	Telecomunicazioni	228.631	268.191	
6	12	11	10	Superemme Spa	Dolianova	Commercio al dettaglio di esercizi non specializzati	195.302	202.178	
7	14	7548	161	Cualbu Srl	Cagliari	Costruzione di edifici	175.283	160	
8	19	19	15	Fluorsid Spa	Assemini	Chimica	122.566	113.240	
9	21	15	12	Abbanoa Spa	Cagliari	Raccolta, trattamento e fornitura di acqua	102.333	139.583	
10	23	24	44	Consorzio Agrario di Sardegna Srl	Cagliari	Alimentari - Mangimi	89.542	94.082	
11	25	18	122	Cooperativa Co.Sa.Fa.Ca. Srl	Sestu	Commercio all'ingrosso di beni di consumo finale	86.260	123.486	
12	26	29	242	S.I.M.A. Societa' Ingrosso Medicinali e Affini Spa	Cagliari	Commercio all'ingrosso di beni di consumo finale	81.058	73.102	
13	27	116	84	Impresa di Costruzioni Ing. Raffaello Pellegrini Srl	Cagliari	Costruzione di edifici	80.125	18.806	
14	29	28	35	Abbattista Spa	Cagliari	Riparazione beni per uso personale e casa	78.320	74.921	
15	30	26	42	Jumbo Spa	Cagliari	Commercio dettaglio altri prodotti per uso domestico	78.283	84.676	
16	32	22	90	Acentro Srl	Cagliari	Manutenzione e riparazione di autoveicoli	68.009	98.012	
17	35	42	76	Sarda Gest (Conad)	Cagliari	Commercio al dettaglio di esercizi non specializzati	63.427	51.196	
18	36	45	39	Supermercati Gieffe Tre Srl	Cagliari	Commercio al dettaglio di esercizi non specializzati	63.351	49.288	
19	37	23	11969	Energ.It Spa	Cagliari	Produzione gas	62.825	96.324	
20	42	63	18	Kinetika Sardegna Srl	Quartu S.Elena	Servizi ospedalieri	52.285	32.331	
21	43	37	19	M.I.T.A. Mediterranea Srl	Pula	Alloggi vacanze e brevi soggiorni	51.582	55.548	
22	44	51	11985	Tinet S.P.A.	Cagliari	Attività di consulenza gestionale	49.676	46.008	
23	49	49	6	Realjob Agenzia Lavoro Spa	Cagliari	Ricerca, selezione e fornitura personale	45.859	48.517	
24	51	54	9	Ctm Spa	Cagliari	Altri trasporti terrestri	43.129	42.652	
25	52	35	25	Bekaert Sardegna Spa	Assemini	Prodotti in metallo	41.349	58.801	
26	53	80	124	4 Mori Stores Srl	Cagliari	Commercio al dettaglio di esercizi non specializzati	39.973	25.387	
27	54	58	154	Dis - Srl	Dolianova	Commercio al dettaglio di esercizi non specializzati	39.361	34.776	
28	56	113	55	Saremar - Sardegna Regionale Marittima Spa	Cagliari	Trasporto marittimo e per vie d'acqua	36.093	18.978	
29	61	68	81	Impresa Manca - Costruzioni Generali Spa	Sarroch	Costruzione di edifici	32.286	28.930	
30	62	59	37	L'Unione Sarda Spa	Cagliari	Edizione libri, periodici ed altre attività editoriali	32.039	34.746	
31	64	61	32	Remosa Spa	Cagliari	Macchine e apparecchi meccanici	29.853	33.239	
32	68	70	167	Grendi Trasporti Marittimi Spa	Cagliari	Attività di supporto ai trasporti	28.305	27.644	
33	69	76	30	Porto Industriale di Cagliari Spa	Cagliari	Attività di supporto ai trasporti	27.980	25.684	
34	70		7672	Unifarm Sardegna Spa	Sestu	Commercio all'ingrosso di beni di consumo finale	27.934		
35	71		17	So.G.Aer. - Societa' Gestione Aeroporto Spa	Elmas	Attività di supporto ai trasporti	27.045		
36	72	84	21	Akhela Srl	Uta	Prod. software, consul. informatica, att. connesse	26.905	25.073	
37	76	90	40	Ctr Srl	Cagliari	Altri servizi di assistenza sanitaria	26.446	23.147	
38	82	75	156	Alice Srl	Elmas	Commercio ingrosso - Prod. alimentari, bevande	25.092	25.723	
39	83	100	645	Sanna Raffinati Da Petroli Srl	Cagliari	Commercio all'ingrosso di combustibili	24.764	21.255	
40	85		142	Pinna Trasporti Logistica Srl	Monastir	Trasporto merci su strada e traslochi	23.714		
41	86	91	20	Cooperativa Vigilanza Sardegna Srl	Cagliari	Servizi di vigilanza ed investigazione	23.518	22.952	
42	87	117	252	Libera Srl	Quartu S.Elena	Commercio al dettaglio di esercizi non specializzati	23.452	18.757	
43	89	223	279	Banco dell'Oro Srl	Cagliari	Commercio all'ingrosso specializzato di altri prodotti	23.103	10.981	
44	91	148	28	I.C.O.M. Srl	Assemini	Prodotti in metallo	22.834	15.369	
45	93	133	255	La Sterlizia Srl	Monastir	Commercio al dettaglio di esercizi non specializzati	22.065	16.557	
46	95	105	417	So.Di.Gas Spa	Sestu	Petrolio	21.529	20.888	
47	98	104	3	ARST Spa	Cagliari	Altri trasporti terrestri	21.225	20.951	
48	99	102	164	Logistica Mediterranea Spa	Elmas	Trasporto merci su strada e traslochi	20.928	21.035	
49	102	82	386	Nuova Special Car Srl	Elmas	Commercio di autoveicoli	20.688	25.282	
50	103	118	130	Sardinia Bio Energy Srl	Cagliari	Produzione, trasmissione, distr. energia elettrica	20.624	18.659	

Valore aggiunto	EBIT	Cash Flow prodotto	Circolante prodotto	Utile o perdita dell'esercizio	Variazione % Fatturato	Variazione Valore aggiunto %	Variazione Attivo %	Variazione Capitale Netto %	ROE %	ROI %	Capitale netto su passività%	Leverage
valori somma						valori mediani						
4.578.940	177.567	1.646.867	1.680.555	-548.096	-1,9	-0,2	0,0	1,4	2,2	2,4	26,8	3,7
2.364.223	132.878	1.023.749	750.591	-188.996	-1,7	-1,0	0,3	1,4	2,2	2,5	26,9	3,6
1.389.619	38.438	818.709	474.344	-135.343	2,2	-0,8	0,0	1,0	2,2	2,9	28,4	3,5
42.878	-172.496	59.795	-70.944	-154.009	7,5	-77,0	-1,8	-19,8	-22,5	-5,7	25,8	3,9
22.432	21.464	24.507	21.623	11.597	8,6	-12,6	6,4	15,1	14,1	5,8	29,9	3,3
170.368	124.921	161.510	163.581	70.834	19,9	44,0	7,5	10,8	10,2	13,6	329,9	0,3
7.694	3.749	-983	4.107	128	29,5	-5,1	19,6	1,2	1,2	4,0	11,5	8,7
70.625	-4.862	28.016	37.898	-14.170	-14,8	461,7	-11,0	-43,3	-55,3	-1,3	5,5	18,2
30.673	1.534	7.482	6.554	630	-3,4	-5,7	-18,7	-0,2	3,6	1,8	29,8	3,4
3.700	1.354	162.754	1.703	-358			-71,1	-4,8	-4,9	0,9	11,8	8,5
21.913	9.853	27.941	14.439	5.921	8,2	23,2	20,2	22,6	16,9	9,5	51,6	1,9
25.232	-9.205	-9.475	-2.928	-14.430	-26,7	-47,8	2,7	-5,7	-15,3	-1,0	11,3	8,9
11.566	3.827	4.888	5.926	25	-4,8	-4,1	-10,0	-18,0	0,1	3,6	23,8	4,2
4.608	570	1.972	645	-26	-30,1	-0,2	-81,0	-0,4	-0,4	1,6	148,2	0,7
2.631	397	448	783	-18	10,9	2,4	-0,1	-0,3	-0,3	1,7	28,5	3,5
6.852	2.837	59.692	1.838	1.703	326,1	-2,6	-23,4	21,7	24,6	1,2	3,8	26,1
14.961	3.603	6.954	4.984	1.341	4,5	11,8	1,5	10,6	10,1	5,2	25,0	4,0
12.562	4.252	5.614	5.161	2.444	-7,5	-4,0	-7,9	6,5	6,3	6,5	176,9	0,6
6.112	611	897	1.093	-427	-30,6	4,5	2,2	-5,5	-5,7	1,6	22,4	4,5
7.541	-1.055	-916	170	-1.373	23,9	24,8	-0,3	-31,2	-37,0	-5,2	17,6	5,7
13.129	1.036	497	2.574	476	28,5	25,6	70,4	19,2	17,5	6,2	16,2	6,2
-1.149	-3.744	-4.129	-3.426	-3.143	-34,8	-2.397,8	-2,6	369,8	-69,6	-11,5	30,0	3,3
19.635	251	4.276	4.874	-547	61,7	95,1	3,8	-2,6	-2,6	0,5	73,3	1,4
19.412	-4.663	6.282	9.813	-6.609	-7,1	-17,0	-5,5	-20,5	-22,9	-2,5	16,8	6,0
-8.887	-21.269	6.353	6.223	-23.002	8,0	-218,5	-33,2	-82,4	-140,2	-47,0	15,6	6,4
42.883	478	-7.407	2.146	-252	-5,5	-6,9	14,3	-26,3	-30,5	4,0	5,9	17,0
36.284	1.904	13.417	7.609	548	1,1	-1,9	15,0	1,6	1,5	2,5	77,9	1,3
17.041	18	7.415	4.797	-583	-29,7	-13,6	-2,6	-2,0	-2,0	0,0	136,2	0,7
4.548	101	-703	700	-53	57,5	57,9	41,3	-15,2	-17,1	1,2	3,0	33,0
3.824	1.081	1.336	1.483	756	13,2	30,3	-3,4	39,1	32,8	11,3	39,7	2,5
9.866	-1.025	2.815	2.088	-1.703	90,2	-30,8	-9,4	-23,6	-51,7	-5,9	21,1	4,7
7.114	2.305	12.861	2.753	1.500	11,6	-36,6	-24,8	-8,1	25,3	17,0	95,3	1,0
13.482	-594	3.632	3.552	-794	-7,8	-11,1	-6,6	-1,8	-1,8	-0,9	263,6	0,4
15.248	5.791	10.283	7.009	3.268	-10,2	-17,2	-13,3	30,8	26,7	15,0	62,9	1,6
3.515	985	2.353	1.890	645	2,4	-0,1	16,4	1,2	17,0	6,3	29,6	3,4
15.545	2.974	4.387	3.819	1.975	8,9	10,8	14,3	32,2	50,9	23,5	48,7	2,1
45	-1.290		-911	-1.059					-10,5	-2,1	20,2	4,9
20.653	7.486		14.183	4.908					29,3	5,8	15,0	6,7
18.699	184	432	459	-405	7,3	54,1	-3,2	-8,9	-9,3	0,8	22,1	4,5
12.832	689	1.408	1.680	290	14,3	16,1	3,8	24,1	8,5	3,8	25,9	3,9
3.788	581	278	1.077	138	-2,5	-2,5	-3,5	5,4	5,2	3,8	22,0	4,5
1.112	334	252	563	13	16,5	8,2	-11,9	2,1	2,2	3,1	6,2	16,1
4.090	67		511	9					1,1	0,6	8,0	12,4
19.332	491	1.642	1.864	-298	2,5	5,5	8,4	-7,4	-40,0	1,9	2,8	35,7
2.550	206	364	388	91	25,0	19,6	8,2	-1,4	14,1	3,9	13,4	7,5
2.299	2.021	957	2.049	1.372	110,4	71,4	63,2	145,5	84,2	84,8	361,7	0,3
15.833	1.609	5.484	2.756	149	48,6	54,1	22,4	11,3	10,8	9,7	8,7	11,5
2.503	93	3	370	23	33,3	32,4	15,2	-7,0	6,2	2,1	8,1	12,3
1.627	476	442	815	1	3,1	-0,9	4,1	0,1	0,0	3,8	28,1	3,6
91.457	4.404	35.516	12.729	115	1,3	-0,5	26,4	0,4	0,4	2,2	14,8	6,7
3.556	386	611	905	-44	-0,5	-12,0	2,7	-0,7	-0,7	1,3	26,9	3,7
1.740	260	486	632	-57	-18,2	6,5	2,6	-6,9	-1,2	1,5	38,9	2,6
4.380	2.605	2.639	2.936	1.692	10,5	-35,0	-1,4	23,9	21,4	11,7	65,4	1,5

Classifica provinciale per Fatturato 2012 - Cagliari

I DATI SONO ESPRESSI IN MIGLIAIA DI EURO

				Fatturato				
				2012	2011			
Pos. Prov. Fatt. 2012	Pos. Reg. Fatt. 2012	Pos. Reg. Fatt. 2011	Pos. Reg. V.A. 2012	valori somma				
Denominazione				Sede	attività economica			
				totale regionale	32.478.601	31.511.143		
				totale provinciale	21.821.204	20.402.470		
				imprese guida provinciali	18.998.478	17.570.994		
51	107	176	58	Tepor Spa	Cagliari	Lavori di costruzione specializzati	19.553	13.720
52	112	149	296	Interfood Srl	Cagliari	Commercio al dettaglio di esercizi non specializzati	18.612	15.267
53	115		26	Free Work Agenzia per il Lavoro spa	Cagliari	Ricerca, selezione e fornitura personale	18.337	21.341
54	118	109	343	Iveco Acentro Spa	Cagliari	Commercio di autoveicoli	18.080	19.967
55	120	101	508	Pbm Srl	Cagliari	Pubblicità e ricerche di mercato	17.585	21.192
56	125	92	622	Lai Automobili Srl	Cagliari	Commercio di autoveicoli	16.837	22.931
57	126		236	Masnata Chimici Spa	Elmas	Chimica	16.773	17.590
58	130	134	78	Nuova Casa di Cura Srl	Cagliari	Servizi ospedalieri	16.193	16.512
59	132	158	61	Sartec Saras Tecnologie Spa	Assemini	Elettronica - Fabbr. app. irradiazione elettromedicali	15.981	14.307
60	133	115	196	Chia Laguna Resort Spa	Uta	Alberghi	15.771	18.879
61	134	114	98	Ecoserdiana Spa	Cagliari	Raccolta dei rifiuti	15.739	18.929
62	136	215	2862	Consorzio Regionale Territoriale Network Etico Scrl	Cagliari	Servizi di assistenza sociale residenziale	15.689	11.118
63	137	125	143	Isgas Scrl	Cagliari	Produzione gas	15.634	18.057
64	141	126	308	Cooperativa Unione Pastori di Nurri Scrl	Nurri	Alimentari - Latte	15.380	17.937
65	142	147	166	I.C.A. di Ennio Argiolas Srl	Dolianova	Alimentari - Latte	15.286	15.398
66	145	128	785	Fruittal Cagliari Srl	Cagliari	Commercio ingrosso - Prod. alimentari, bevande	15.093	17.574
67	146	197	202	S.A.M. - Sarda Acque Minerali Spa	Selargius	Bevande	14.936	12.173
68	148	257	559	Floris Coroneo Srl	Cagliari	Commercio dettaglio altri prodotti per uso domestico	14.624	9.784
69	149	136	148	La Genovese Gomme Spa	Elmas	Gomma	14.582	16.385
70	150	429	41	Comdata Eos Srl	Sestu	Attività dei call center	14.452	6.249
71	153	170	146	Casa di Cura S. Antonio Spa	Cagliari	Servizi ospedalieri	14.398	13.964
72	155	173	108	Cantine Argiolas Spa	Serdiana	Bevande	14.267	13.832
73	157	207	546	Centro Cash Srl	Cagliari	Commercio all'ingrosso non specializzato	14.161	11.588
74	158	169	461	Danco Srl	Monserrato	Commercio al dettaglio di esercizi non specializzati	14.115	13.969
75	160	165	88	Casa di Cura Madonna del Rimedio di Oristano Spa	Cagliari	Servizi ospedalieri	13.917	14.115
76	161	159	62	CRS4 Scrl	Cagliari	Lavanderie	13.897	1.035
77	162	2484	47	Nivea Spa - Lavanderia Industriale	Assemini	Ricerca scientifica e sviluppo	13.897	14.253
78	165	200	753	Consorzio Societa' Riunite Cossu Srl	Capoterra	Macchine e apparecchi meccanici	13.802	12.095
79	168	203	66	Sardegna It Srl	Cagliari	Prod. software, consul. informatica, att. connesse	13.629	11.768
80	170	152	168	Protex Srl	Cagliari	Commercio all'ingrosso di beni di consumo finale	13.443	14.691
81	172	184	273	Termosolar Srl	Quartu S. Elena	Commercio all'ingrosso specializzato di altri prodotti	13.323	13.100
82	177	132	891	Ac Classic Srl	Sestu	Manutenzione e riparazione di autoveicoli	12.904	16.742
83	181		258	Baby Gross Srl	Cagliari	Commercio ingrosso - Prod. alimentari, bevande	12.820	
84	182	154	653	Euro Nippon Auto Srl	Cagliari	Commercio di autoveicoli	12.809	14.630
85	184	574	11936	Cementi Armati Costruzioni Srl	Cagliari	Costruzione di edifici	12.635	4.718
86	185	177	1307	Tuttofotovoltaico Srl	Cagliari	Lavori di costruzione specializzati	12.624	13.677
87	189	112	1035	De' Carroz Srl	Cagliari	Commercio di parti e accessori autoveicoli	12.418	18.995
88	191	453	809	Pischedda Lubrificanti Srl	Cagliari	Commercio all'ingrosso di combustibili	12.302	5.859
89	192	235	14	Sardegna Srl	Uta	Produzione, trasmissione, distr. energia elettrica	12.220	10.532
90	193	181	155	Pressteck Spa	Muravera	Prodotti in metallo	12.036	13.511
91	195	145	24	Consorzio Industriale Provinciale di Cagliari	Cagliari	Attività di consulenza gestionale	11.950	15.467
92	197	237	70	Remosa Service And Construction Spa	Cagliari	Prodotti in metallo	11.887	10.479
93	198	186	475	Marini Prodotti Siderurgici Spa	Sestu	Commercio all'ingrosso specializzato di altri prodotti	11.847	12.780
94	200		1731	Angelo Ottolini Spa	Cagliari	Commercio di autoveicoli	11.809	17.485
95	202	244	101	Consorzio Montaggi Strumenti Servizi	Assemini	Lavori di costruzione specializzati	11.613	10.221
96	203	164	1033	Fadda Spa	Sestu	Commercio all'ingrosso specializzato di altri prodotti	11.583	14.126
97	205	2015	6260	Cooperativa Area Urbana - Scrl Edilizia	Cagliari	Costruzione di edifici	11.320	1.331
98	207	139	1076	Autovamm Spa	Cagliari	Manutenzione e riparazione di autoveicoli	11.150	16.106
99	208	228	315	Fradelloni Raffaele e Figli Spa	Cagliari	Trasporto merci su strada e traslochi	11.120	10.763
100	209		153	Navigazione di Cabotaggio Spa	Cagliari	Altri trasporti terrestri	11.106	9.950

Valore aggiunto	EBIT	Cash Flow prodotto	Circolante prodotto	Utile o perdita dell'esercizio	Variazione % Fatturato	Variazione Valore aggiunto %	Variazione Attivo %	Variazione Capitale Netto %	ROE %	ROI %	Capitale netto su passività%	Leverage
valori somma						valori mediani						
4.578.940	177.567	1.646.867	1.680.555	-548.096	-1,9	-0,2	0,0	1,4	2,2	2,4	26,8	3,7
2.364.223	132.878	1.023.749	750.591	-188.996	-1,7	-1,0	0,3	1,4	2,2	2,5	26,9	3,6
1.389.619	38.438	818.709	474.344	-135.343	2,2	-0,8	0,0	1,0	2,2	2,9	28,4	3,5
9.270	2.415	3.261	3.577	896	42,5	-0,3	-0,4	13,1	12,3	3,5	12,8	7,8
2.196	799	937	957	529	21,9	43,5	-20,0	190,1	116,9	28,6	37,2	2,7
17.030	-193	368	543	-323	-14,1	-14,2	-8,0	-72,6	-113,9	-2,7	1,8	55,2
1.953	131	2.495	379	-58	-9,5	8,3	-15,2	-2,2	-2,2	1,0	28,2	3,5
1.387	606	189	650	-16	-17,0	2,0	-7,1	-1,4	-1,4	3,1	6,7	15,0
1.158	47	1.469	163	-49	-26,6	-24,7	-21,5	-4,3	-4,4	0,8	26,6	3,8
2.709	350	680	680	56	-4,6	-6,7	1,0	1,4	1,4	2,5	41,6	2,4
7.276	574	1.977	1.910	273	-1,9	-7,8	0,8	2,1	2,0	2,4	128,1	0,8
8.844	832	1.092	2.139	515	11,7	4,0	8,0	7,7	7,4	5,7	88,8	1,1
3.061	-4.526	2.703	-2.739	-4.576	-16,5	-27,7	13,1	-55,2	-98,6	-26,8	19,1	5,2
5.675	2.335	462	3.178	1.902	-16,9	9,7	7,5	-19,9	66,8	8,1	9,3	10,8
259	38	-11	70	27	41,1	68,2	41,6	23,3	20,1	0,8	2,7	36,8
4.073	1.441	2.858	2.493	-9	-13,4	3,5	1,8	-0,2	-0,2	3,2	10,1	9,9
2.144	814	2.656	1.281	154	-14,3	2,3	-5,2	2,7	2,8	3,9	36,7	2,7
3.517	201	-289	1.112	10	-0,7	2,0	6,1	-2,5	0,2	1,3	54,5	1,8
930	204	382	543	17	-14,1	-12,5	-4,3	1,1	1,1	2,4	22,1	4,5
3.034	650	491	1.298	311	22,7	18,2	6,7	4,2	3,3	4,2	147,2	0,7
1.285	575	236	736	225	49,5	77,5	8,9	3,2	3,2	4,7	130,0	0,8
3.953	20	844	683	-309	-11,0	-4,8	-8,5	-15,1	-5,3	0,1	49,0	2,0
12.798	851	1.588	1.725	173	131,3	64,7	51,4	86,3	7,6	14,2	69,4	1,4
4.009	-275	432	436	-328	3,1	-1,4	-2,1	-2,4	-2,4	-1,3	196,5	0,5
4.894	1.494	2.085	3.105	338	3,1	0,0	-5,2	0,2	2,3	3,1	46,8	2,1
1.315	203	-1.383	383	79	22,2	74,2	94,6	45,3	5,0	3,2	28,4	3,5
1.509	-38	124	71	-57	1,0	-27,6	-19,7	-79,7	-15,6	-1,3	4,9	20,6
6.467	178	1.602	1.655	-1	-1,4	-6,5	0,0	0,0	0,0	0,4	174,1	0,6
11.396	405	2.861	2.074	6	23,3	-7,9	-7,9	0,1	0,1	1,4	18,0	5,6
8.767	1.376	3.964	4.436	603	-2,5	-1,6	-4,3	-9,5	8,7	6,1	43,0	2,3
983	336	154	441	3	14,1	7,0	34,0	1,7	1,7	3,4	1,6	60,6
8.156	1.178	3.004	1.677	627	15,8	11,4	8,8	43,0	35,4	4,7	8,7	11,5
3.509	511	999	949	73	-8,5	-7,2	-1,4	8,5	8,2	2,9	5,5	18,1
2.344	-38	105	326	-162	1,7	-5,5	4,1	-2,9	-2,9	-0,3	60,3	1,7
816	24	-82	113	-154	-22,9	-6,7	-0,3	-10,2	-10,7	0,4	28,7	3,5
2.490	146		533	33					18,4	2,7	3,4	29,7
1.099	-454	-713	-199	-631	-12,4	-12,2	-0,2	10,2	-36,2	-4,9	24,5	4,1
-324	-1.153	77	-977	-924	167,8	-136,6	-27,8	-76,1	-122,9	-9,9	3,1	32,5
600	247	252	278	128	-7,7	60,0	7,4	41,8	38,5	21,7	49,3	2,0
723	-31	-1.046	23	-150	-34,6	-36,6	12,3	-8,0	-8,3	-0,5	38,6	2,6
910	495	-300	648	207	110,0	107,3	173,2	79,9	6,9	5,1	37,2	2,7
22.398	11.156	19.290	21.342	4.972	16,0	15,7	-2,0	14,6	13,6	11,3	66,2	1,5
3.788	1.258	2.085	1.851	648	-10,9	-5,9	-2,6	7,3	7,1	6,7	105,9	0,9
17.308	1.268	17.749	22.755	196	-22,7	-8,8	-3,4	0,4	0,4	0,4	15,9	6,3
7.730	119	417	773	-339	13,4	14,2	29,3	-35,0	-148,4	1,2	1,6	62,9
1.461	579	1.278	831	352	-7,3	1,4	1,7	1,8	2,0	2,8		0,1
463	-747	234	-634	-843	-32,5	-73,0	-21,7	-54,6	-75,2	-14,0	17,5	5,7
5.543	600	543	799	62	13,6	44,3	-1,6	-7,6	3,5	2,9	9,0	11,1
725	72	15	209	-40	-18,0	-34,9	-4,5	-1,0	-0,7	0,6	112,0	0,9
78	27	1.201	35	-306		122,2	-29,5	-76,6	-123,4	0,1	0,6	178,9
703	98	905	216	-51	-30,8	-24,7	4,3	-3,6	-3,7	0,9	14,2	7,0
2.111	207	617	655	137	3,3	17,4	5,5	38,5	13,8	3,1	20,6	4,9
3.845	-934	235	1.157	-1.763	11,6	12,2	-9,5	-24,3	-27,6	-2,6	19,6	5,1

Classifica provinciale per Fatturato 2012 - Cagliari

I DATI SONO ESPRESSI IN MIGLIAIA DI EURO

				Fatturato				
				2011				
				valori somma				
				totale regionale				
				32.478.601				
				31.511.143				
				totale provinciale				
				21.821.204				
				20.402.470				
				imprese guida provinciali				
				18.998.478				
				17.570.994				
Pos. Fatt. 2012	Pos. Reg. Fatt. 2012	Pos. Reg. Fatt. 2011	Pos. Reg. V.A. 2012	Denominazione	Sede	attività economica		
101	210	195	725	Elettrica Industriale Q. Se Srl	Quartu S.Elena	Commercio ingrosso altri macch. attrezz. e forniture	11.011	12.335
102	213	209	418	Ferramenta Sardo Piemontese Spa	Cagliari	Commercio dettaglio altri prodotti per uso domestico	10.982	11.483
103	215	220	293	M.A.Grendi Dal 1828 Spa	Cagliari	Trasporto marittimo e per vie d'acqua	10.798	11.044
104	216	135	634	Compagnia Italiana Automobili Spa - C.I.A. Spa	Cagliari	Commercio di autoveicoli	10.793	16.450
105	217	311	350	Supermercati Peppico Spanu Srl	Monserrato	Commercio al dettaglio di esercizi non specializzati	10.762	7.934
106	219	208	433	Ellepi Srl	Cagliari	Commercio al dettaglio di esercizi non specializzati	10.750	11.542
107	223	256	72	Sogaerdyn Spa	Elmas	Attività di supporto ai trasporti	10.626	9.972
108	225	234	65	Antica Fornace Villa di Chiesa Srl	Cagliari	Gomma	10.590	10.547
109	226	1241	340	Tholos Srl	Cagliari	Attività degli studi di architettura e ingegneria	10.521	2.234
110	230	226	86	S.C.E.A.S. Soc. Coop. Ecologia Ambiente Srl	Capoterra	Attività di pulizia e disinfestazione	10.410	10.773
111	233	253	652	Interset Srl	Quartu S.Elena	Commercio al dettaglio di esercizi non specializzati	10.292	10.019
112	235	292	1246	Sin Elite Group Srl	Cagliari	Attività dei servizi delle agenzie di viaggio	10.215	8.456
113	239	236	232	Grafiche Ghiani Srl	Monserrato	Stampa	10.059	10.530
114	241	294	250	Panzeri Truck Service Srl	Cagliari	Trasporto merci su strada e traslochi	9.958	8.391
115	242	66	165	COST. RE. 2007 Srl	Cagliari	Costruzione di edifici	9.867	30.680
116	244	284	1459	Gersia Gestioni Residenze Sanitarie Assistite Scarl	Selargius	Servizi di assistenza sociale residenziale	9.825	8.799
117	245	225	1124	Calcidrata Spa	Cagliari	Cemento, Calce e Gesso	9.818	10.882
118	246	178	805	Societa' Import. Vendita Automezzi e Veicoli Ind.li Srl	Quartu S.Elena	Commercio di autoveicoli	9.791	13.659
119	249	281	880	Franco Ortu Srl	Cagliari	Commercio ingrosso - Prod. alimentari, bevande	9.770	8.864
120	253		599	Casearia Podda Srl	Sestu	Alimentari - Latte	9.701	
121	255	364	5076	Atzeni Maria Teresa 2 Srl	Sestu	Trasporto merci su strada e traslochi	9.693	7.034
122	258	263	64	Fulgens Srl	Cagliari	Attività di pulizia e disinfestazione	9.508	9.580
123	259	157	11988	Mi.No.Ter. Spa	Cagliari	Costruzione di edifici	9.486	14.411
124	263	241	1551	Gestione Distribuzione Tabacchi Srl	Cagliari	Commercio ingrosso - Prod. alimentari, bevande	9.411	10.279
125	264	248	368	Italrix - Srl	Elmas	Commercio all'ingrosso di beni di consumo finale	9.406	10.124
126	269	274	514	C.I.D.A.L. Srl	Pula	Commercio al dettaglio di esercizi non specializzati	9.276	9.158
127	274	277	2061	Luigi Abis Srl	Senorbi'	Commercio all'ingrosso di combustibili	9.024	8.912
128	279	275	1502	G.M. Carta & C. Spa	Sestu	Macchine e apparecchi meccanici	8.889	9.019
129	281		158	Cocktail Service Srl	Selargius	Attività di pulizia e disinfestazione	8.815	8.418
130	284	282	327	E.P. Supercarni Srl	Cagliari	Alimentari - Carne	8.723	8.842
131	287	141	51	Greentech Monte Grighine Srl	Cagliari	Produzione, trasmissione, distr. energia elettrica	8.670	16.001
132	290	399	1093	Orogro	Cagliari	Commercio al dettaglio di altri prodotti	8.529	6.512
133	291	264	507	Ter.Mo.Sa. Srl	Cagliari	Commercio all'ingrosso specializzato di altri prodotti	8.488	9.522
134	292	341	262	Ing. Luigi Conti Vecchi Spa	Assemini	Estrattive	8.451	7.410
135	293	374	147	Antonio Puddu Costruzioni Srl	Cagliari	Costruzione di edifici	8.426	6.877
136	295	370	3464	Audi Zentrum Cagliari Spa	Cagliari	Commercio di autoveicoli	8.366	6.959
137	296	439	11024	Cisa -Consorzio Imprese Sarde Associate	Cagliari	Prodotti in metallo	8.297	6.087
138	300	320	271	Geoparco Sctrl	Cagliari	Attività di supporto per le funzioni di ufficio	8.241	7.757
139	303	296	85	Istituto di Vigilanza La Sicurezza Notturna Srl	Cagliari	Servizi di vigilanza ed investigazione	8.187	8.297
140	304	328	505	Cantina Sociale di Dolianova Srl	Dolianova	Bevande	8.176	7.601
141	305	367	486	Società Manutenzioni Industriali Services Srl	Cagliari	Prodotti in metallo	8.173	7.019
142	308	316	318	Minersarda Spa	Villaspeciosa	Estrattive	8.141	7.816
143	310	349	2801	Olii Combustibili Riscaldamento Industriale Srl	Cagliari	Commercio all'ingrosso di combustibili	8.070	7.242
144	311	232	945	Mario Seruis Automobili Srl	Cagliari	Commercio di autoveicoli		10.565
145	318	270	619	Frem Group Srl	Elmas	Prodotti in metallo	7.804	9.291
146	322	255	527	Arbatax Park Resort Srl	Cagliari	Attività di consulenza gestionale	7.675	9.998
147	323	531	899	So.Ge.La. Societa' Gestione Lavori Spa	Cagliari	Ingegneria civile	7.667	5.070
148	324	315	183	Tec-Noos Srl	Cagliari	Prodotti in metallo	7.666	7.861
149	325	323	95	Campidano Ambiente Srl	Selargius	Attività di pulizia e disinfestazione	7.663	7.727
150	335	206	1784	Geca Carni Srl	Elmas	Commercio ingrosso - Prod. alimentari, bevande	7.469	11.674

Valore aggiunto	EBIT	Cash Flow prodotto	Circolante prodotto	Utile o perdita dell'esercizio	Variazione % Fatturato	Variazione Valore aggiunto %	Variazione Attivo %	Variazione Capitale Netto %	ROE %	ROI %	Capitale netto su passività%	Leverage
valori somma						valori mediani						
4.578.940	177.567	1.646.867	1.680.555	-548.096	-1,9	-0,2	0,0	1,4	2,2	2,4	26,8	3,7
2.364.223	132.878	1.023.749	750.591	-188.996	-1,7	-1,0	0,3	1,4	2,2	2,5	26,9	3,6
1.389.619	38.438	818.709	474.344	-135.343	2,2	-0,8	0,0	1,0	2,2	2,9	28,4	3,5
1.013	341	304	457	28	-10,7	-3,0	-5,7	5,1	1,7	2,9	18,3	5,5
1.625	606	942	766	386	-4,4	-2,0	-3,2	2,6	6,3	7,2	308,4	0,3
2.210	598	702	969	360	-2,2	247,5	20,1	6,6	6,4	2,5	28,2	3,5
1.134	-80	652	108	-220	-34,4	-25,0	-12,9	-54,6	-75,1	-1,2	2,9	34,4
1.894	155	132	287	2	35,6	21,2	-16,1	-1,5	0,7	2,3	4,6	21,6
1.591	255	457	568	50	-6,9	-6,0	1,4	2,4	2,3	3,5	42,0	2,4
7.686	-208	430	397	-364	6,6	5,6	11,1		-103,3	-4,4	14,2	7,0
8.264	-174	6.203	5.569	-203	0,4	14,0	3,2	-0,6	-0,6	-0,4	190,0	0,5
1.971	1.220	1.746	1.402	806	370,9	221,5	70,8	393,7	142,9	3,6	2,3	44,1
6.627	-5	545	540	-218	-3,4	-6,5	-4,6	-27,1	-29,9	-0,1	9,8	10,2
1.100	487	502	555	325	2,7	-4,8	-14,8	21,8	50,8	26,7	72,3	1,4
623	205	10	249	99	20,8	48,3	-11,2	103,2	68,8	11,0	12,4	8,1
2.747	743	439	1.037	14	-4,5	1,6	-10,8	0,4	0,4	4,0	24,4	4,1
2.583	125	108	131	31	18,7	-2,5	33,5	20,0	18,2	3,3	4,5	22,2
3.538	-541	-19.245	-14.359	-5.221	-67,8	-63,2	10,3	-402,2		-0,4		
537	128	243	333	-1	11,7	-1,1	22,2	0,0	-1,0	1,8	1,3	78,4
681	-828	-205	-265	-902	-9,8	-48,6	-10,7	-10,9	-11,6	-6,3	145,4	0,7
912	-362	202	-237	-405	-28,3	-8,8	-29,1	-16,2	-17,6	-7,1	99,1	1,0
829	156	239	293	81	10,2	6,4	-0,3	1,1	3,4	4,0	157,2	0,6
1.202	-331		15	-228					-3,8	-2,0	56,0	1,8
116	-41	-24	-31	-39	37,8	-22,7	38,4	-29,2	-33,3	-2,7	5,9	17,0
8.298	425	765	965	41	-0,8	-3,8	14,4	2,7	2,6	5,2	22,2	4,5
-13.378	-19.828	3.218	7.578	-24.071	-34,2	-187,0	-6,9	-17,5	-19,1	-7,7	84,6	1,2
512	90	132	158	57	-8,4	-1,2	-1,4	12,4	11,7	6,9	66,3	1,5
1.818	1.000	1.244	1.240	654	-7,1	-7,7	1,9	3,6	4,6	5,8	495,5	0,2
1.379	442	539	546	282	1,3	-7,5	-4,1	2,4	19,9	16,8	125,3	0,8
381	175	201	190	121	1,3	-4,0	-15,7	-2,6	7,0	5,8	162,0	0,6
526	-127	452	23	-224	-1,4	2,5	-2,3	-10,3	-11,3	-1,8	36,9	2,7
3.742	406	457	693	53	4,7	19,2	3,8	-10,7	8,9	6,2	9,2	10,9
2.041	142	485	577	64	-1,3	-8,4	-8,8	5,2	5,1	4,5	74,9	1,3
10.812	1.919	7.958	13.754	-709	-45,8	-10,6	-5,1	-0,9	-0,9	1,0	67,7	1,5
696	358	538	488	184	31,0	-4,9	20,3	16,5	15,1	15,4	106,3	0,9
1.389	697	637	765	361	-10,9	7,8	-8,5	-13,0	10,3	8,8	75,3	1,3
2.459	430	189	365	213	14,0	13,2	9,3	-1,8	10,9	4,8	25,9	3,9
4.002	3.236	515	4.002	986	22,5	-23,3	3,2	4,3	4,2	3,3	31,8	3,1
202	-306	-503	-157	-457	20,2	1,0	-13,9	-45,3	-58,5	-7,2	16,2	6,2
0	0	0	0	0	36,3		50,1	0,0	0,0	0,0	0,6	179,2
2.374	123	277	312	1	6,2	10,2	23,8	0,0	9,1	4,1	0,3	297,3
6.740	39	416	489	-190	-1,3	-8,1	-10,4	-5,3	-5,5	0,6	111,9	0,9
1.402	107	-97	449	1	7,6	3,7	15,5	0,0	0,0	0,8	73,2	1,4
1.438	22	-245	106	3	16,4	16,7	59,2	18,8	17,1	0,5	0,4	262,7
2.089	485	564	792	315	4,2	8,7	-1,6	13,6	12,7	8,7	91,3	1,1
266	126	63	156	4	11,4	-5,0	-5,5	0,2	0,2	2,3	62,1	1,6
783	-558	631	-381	-606	-23,8	-44,5	-29,8	-28,4	-33,1	-10,7	55,2	1,8
1.163	6	770	273	-197	-16,0	-33,8	-3,1	-5,2	-5,4	0,1	51,7	1,9
1.344	-1.372	-817	-737	-1.108	-23,2	-62,2	25,5	-426,2		-24,1		
811	67	3.500	199	4	51,2	-35,6	-33,1	0,3	0,3	1,1	32,0	3,1
3.213	29	-1.030	236	-76	-2,5	4,5	3,1	-125,0	-337,8	0,7		
5.695	419	1.145	1.413	83	-0,8	-0,8	-7,8	-1,3	6,4	6,7	27,6	3,6
445	63	152	104	18	-36,0	-27,3	-27,8	-3,3	1,9	2,7	85,6	1,2

Classifica provinciale per Fatturato 2012 - Cagliari

I DATI SONO ESPRESSI IN MIGLIAIA DI EURO

				Fatturato				
				2012	2011			
Pos. Prov. Fatt. 2012	Pos. Reg. Fatt. 2012	Pos. Reg. Fatt. 2011	Pos. Reg. V.A. 2012	Denominazione	Sede	attività economica	valori somma	
							2012	2011
totale regionale							32.478.601	31.511.143
totale provinciale							21.821.204	20.402.470
imprese guida provinciali							18.998.478	17.570.994
151	336	577	1267	Roaming	Cagliari	Commercio all'ingrosso specializzato di altri prodotti	7.452	4.705
152	338	415	149	Cosmin Spa	Capoterra	Riparazione e manutenzione macch. e apparecch.	7.420	6.375
153	341	861	178	C.M.F. Spa	Cagliari	Prodotti in metallo	7.358	3.242
154	343	324	114	Montaggi Industriali e Tecniche Organizzative Srl	Assemini	Prodotti in metallo	7.317	7.696
155	347	475	59	Ifras Srl	Cagliari	Attività degli studi di architettura e ingegneria	7.244	5.572
156	351	348	157	Casa di Cura Villa Elena Srl di Emilio e Carlo Pirastu	Cagliari	Servizi ospedalieri	7.197	7.248
157	353	273	545	Novauto Spa	Monastir	Commercio di autoveicoli	7.190	9.169
158	355	2417	3411	Araxinoa	Cagliari	Costruzione di edifici	7.185	1.073
159	356	299	216	Sistemi Elettrici Telefonici Srl	Cagliari	Elettronica - Fabbr. app. elettriche e uso domestico	7.180	8.247
160	359	382	925	Emmeshop Srl	Senorbi'	Commercio al dettaglio di esercizi non specializzati	7.126	6.780
161	360	401	150	Sitek Srl	Cagliari	Raccolta dei rifiuti	7.121	6.483
162	361	365	700	Dacla Supermercati Srl	Muravera	Commercio al dettaglio di esercizi non specializzati	7.117	7.029
163	365	386	384	F.G. Giochi Srl	Cagliari	Noleggio altre macchine e attrezzature	7.062	6.758
164	366	489	1530	B.P. - Biorientati Plastici Srl	Selargius	Plastica	7.054	5.453
165	368	306	602	Casa Ingross Srl	Sestu	Commercio all'ingrosso non specializzato	7.023	8.041
166	371	305	137	Gestitur Srl	Cagliari	Alberghi	6.975	8.064
167	372	710	4849	Senes Carburanti Srl	Cagliari	Commercio all'ingrosso di combustibili	6.926	3.954
168	373	351	132	Demi Spa	Assemini	Lavanderie	6.923	7.222
169	376	373	276	Gigioser Srl	Cagliari	Ristoranti	6.892	6.890
170	377	498	919	Autotrasporti Cuccu Riccardo Srl	Monseerrato	Trasporto merci su strada e traslochi	6.875	5.393
171	378	314	804	Rames Srl	Selargius	Commercio al dettaglio di esercizi non specializzati	6.870	7.864
172	379	303	902	Moralis Luigi Srl	Cagliari	Commercio all'ingrosso specializzato di altri prodotti	6.848	8.122
173	380	431	1084	L'Ortolano Srl agricola	Sestu	Commercio all'ingrosso	6.842	6.195
174	381	276	285	Boots Company Srl	Cagliari	Calzature	6.841	9.001
175	384	353	131	Ecologica Di Francesco Podda & C. Srl	Villasor	Raccolta dei rifiuti	6.748	7.209
176	385	327	320	S.E. Trand Srl	Cagliari	Altri trasporti terrestri	6.737	7.638
177	386	388	1595	Cedimar Srl	Quartu S.Elena	Commercio ingrosso - Prod. alimentari, bevande	6.710	6.753
178	387	375	878	Serra Mangimi Srl	Nurri	Commercio ingrosso - Mat. prime agricole	6.708	6.868
179	393	369	905	Fresco - Secco Srl	Cagliari	Carta	6.659	7.005
180	394	544	138	Fiber Plast Srl	Cagliari	Plastica	6.658	4.997
181	396	447	346	ICALL Srl	Cagliari	Commercio all'ingrosso di apparecchiature ICT	6.630	5.964
182	397	411	145	Lisar - Lavanderie Industriali Sarde Spa	Assemini	Lavanderie	6.576	6.401
183	398	307	406	Faticoni Spa	Cagliari	Commercio dettaglio altri prodotti per uso domestico	6.564	7.964
184	399	204	11967	Ferruccio Podda Spa	Cagliari	Alimentari - Latte	6.546	11.760
185	404	446	222	Clinica Tommasini Spa	Cagliari	Servizi ospedalieri	6.436	5.987
186	405	471	810	I.Ma. Carni Srl	Settimo S.Pietro	Alimentari - Carne	6.436	5.631
187	406	457	295	Trans Sea Srl	Cagliari	Trasporto merci su strada e traslochi	6.426	5.789
188	407	317	408	Stivalverde Srl	Cagliari	Commercio al dettaglio di altri prodotti	6.415	7.809
189	408	488	782	Sviluppo Industriale Miniere Sarde - Svi.Mi.Sa. Spa	Sestu	Marmo, Granito e Altri Mat. Edilizia	6.369	5.460
190	410	356	334	Internet Srl	Cagliari	Commercio al dettaglio di altri prodotti	6.334	7.166
191	413	436	105	So.G.Aer. Security Spa	Elmas	Servizi di vigilanza ed investigazione	6.286	6.121
192	416	822	294	I.M.B.I. Srl	Cagliari	Elettronica - Fabbr. app. elettriche e uso domestico	6.240	3.361
193	417	438	995	G.M.G. Distribuzione Carni Srl	Cagliari	Commercio al dettaglio di esercizi non specializzati	6.228	6.091
194	419	332	238	Gross 87 Srl	Cagliari	Magazzinaggio e custodia	6.192	7.544
195	423	377	697	Antuofermo Srl	Sestu	Commercio al dettaglio di altri prodotti	6.148	6.861
196	424	410	228	Ftr Srl	Elmas	Prodotti in metallo	6.139	6.401
197	426	440	260	Eco Travel Srl	Assemini	Raccolta dei rifiuti	6.106	6.052
198	427	458	663	Dusit Srl - Soc. Iniziative Turistiche e commerciali	Decimomannu	Attività di consulenza gestionale	6.095	5.787
199	431	585	1020	Fornitura Ricambistica Industriale Srl	Sestu	Commercio all'ingrosso non specializzato	6.060	4.671
200	434	424	441	Eurosarda Spa	Assemini	Trasporto merci su strada e traslochi	6.013	6.297

Valore aggiunto	EBIT	Cash Flow prodotto	Circolante prodotto	Utile o perdita dell'esercizio	Variazione % Fatturato	Variazione Valore aggiunto %	Variazione Attivo %	Variazione Capitale Netto %	ROE %	ROI %	Capitale netto su passività%	Leverage
valori somma						valori mediani						
4.578.940	177.567	1.646.867	1.680.555	-548.096	-1,9	-0,2	0,0	1,4	2,2	2,4	26,8	3,7
2.364.223	132.878	1.023.749	750.591	-188.996	-1,7	-1,0	0,3	1,4	2,2	2,5	26,9	3,6
1.389.619	38.438	818.709	474.344	-135.343	2,2	-0,8	0,0	1,0	2,2	2,9	28,4	3,5
616	82	147	178	43	58,4	22,7	33,5	37,7	31,7	8,0	15,4	6,5
3.951	655	1.079	996	417	16,4	31,1	18,3	11,8	13,7	9,6	76,4	1,3
3.302	638	793	936	328	127,0	77,7	25,3	4,0	10,1	9,5	79,6	1,3
4.806	777	906	1.136	409	-4,9	-0,2	14,8	10,9	12,0	12,5	117,0	0,9
9.240	769	20.249	1.142	341	30,0	5,5	29,1	4,5	4,4	1,4	14,0	7,1
3.762	620	998	1.041	355	-0,7	-7,8	-9,8	14,1	13,1	6,0	41,7	2,4
1.316	166	484	285	4	-21,6	-18,1	-4,5	0,0	0,0	1,3	260,7	0,4
206	203	6.894	206	26		-34,8	-55,3		288,9	2,2	0,4	245,3
2.890	327	230	616	101	-12,9	21,2	14,0	17,6	16,2	5,4	11,8	8,5
791	355	392	432	233	5,1	-5,3	27,2	26,0	22,9	14,9	74,2	1,3
3.951	328	960	1.073	65	9,8	6,2	23,4	6,1	5,9	4,0	14,2	7,1
1.038	316	338	357	174	1,3	-8,0	4,9	16,9	20,6	18,8	112,5	0,9
1.744	23	565	622	-39	4,5	-4,1	-12,7	-34,8	-5,6	1,0	33,1	3,0
516	44	183	115	29	29,4	32,0	-4,2	2,0	0,6	0,7	245,9	0,4
1.192	-30	193	5	-50	-12,7	-10,9	-24,5	-18,3	-13,8	-0,9	12,4	8,1
4.250	1.075	1.831	2.302	425	-13,5	5,9	1,8	2,3	2,3	3,1	112,0	0,9
124	95	92	98	61	75,2	169,6	85,5	153,8	88,4	40,3	48,1	2,1
4.296	247	1.576	1.759	5	-4,1	-8,1	-10,1	0,1	0,1	2,1	60,1	1,7
2.312	98	398	349	29	0,0	-6,6	23,4	-22,1	4,2	5,0	38,5	2,6
797	156	265	318	156	27,5	27,5	-1,5	133,3	80,0	5,9	11,6	8,6
912	29	206	188	-13	-12,6	-34,0	-15,1	-1,8	-2,1	0,9	24,3	4,1
810	-23	159	177	-212	-15,7	-11,2	-4,1	-3,3	-3,4	-0,2	102,5	1,0
700	56	135	216	9	10,4	4,3	-6,2	5,5	5,4	2,0	6,7	14,9
2.255	330	1.107	1.508	146	-24,0	-11,7	-9,1	-1,1	4,3	4,5	95,0	1,1
4.304	323	947	1.141	9	-6,4	-1,7	-5,1	1,0	1,2	3,9	9,8	10,2
2.069	200	427	497	19	-11,8	-27,4	-18,6	0,6	0,7	2,3	56,5	1,8
500	146	117	192	74	-0,6	-6,7	-0,6	36,1	30,6	7,9	18,0	5,6
831	144	167	289	75	-2,3	13,7	-3,9	13,5	12,3	4,3	24,8	4,0
808	203	601	483	75	-4,9	3,1	-10,9	4,5	4,4	3,4	45,0	2,2
4.232	2.236	2.454	2.419	1.479	33,2	27,3	3,5	46,7	37,9	34,0	226,3	0,4
1.918	269	409	442	91	11,2	-15,6	11,1	27,5	24,2	10,2	17,9	5,6
4.044	1.172	2.404	2.326	660	2,7	10,9	-9,2	16,0	20,0	13,6	76,2	1,3
1.680	111	377	408	-123	-17,6	9,7	-2,7	-5,4	-5,5	1,6	46,3	2,2
-983	-2.143	-4.560	-1.843	-2.712	-44,3	-1.145,7	-30,9	-36,8	-45,1	-10,7	39,8	2,5
2.825	574	813	933	375	7,5	12,7	-14,7	45,5	38,5	8,7	23,5	4,3
909	190	229	353	38	14,3	9,0	17,8	11,8	11,8	5,9	10,9	9,2
2.204	74	-27	164	5	11,0	8,7	12,7	2,1	2,1	2,1	6,9	14,5
1.665	168	923	358	53	-17,9	-7,9	2,3	1,7	1,7	4,1	290,7	0,3
938	94	288	354	25	16,6	30,5	14,3	8,0	1,4	1,7	43,8	2,3
2.006	100	-472	382	5	-11,6	14,4	20,5	2,1	2,1	2,1	4,7	21,3
5.272	348	543	610	163	2,7	5,3	7,1	-13,4	21,7	10,7	26,1	3,8
2.208	578	631	680	310	85,7	102,9	27,9	26,0	23,0	11,4	35,7	2,8
747	-4	75	60	0	2,2	-6,6	-11,4	0,0	0,0	-0,4	7,9	12,6
2.683	886	762	1.249	60	-17,9	6,3	-0,5	-3,3	1,0	5,5	62,8	1,6
1.043	-82	358	94	-114	-10,4	-19,1	-13,4	-21,9	-24,4	-1,9	11,2	8,9
2.761	1.068	1.723	1.516	549	-4,1	12,1	35,8	-47,3	45,4	22,4	17,9	5,6
2.474	597	915	985	281	0,9	27,3	-19,5	34,5	29,4	14,7	43,6	2,3
1.078	699	791	790	473	5,3	-9,2	13,8	25,7	22,8	23,4	264,1	0,4
735	572	618	623	392	29,7	27,8	29,9	36,8	17,2	19,2	362,5	0,3
1.571	39	214	277	-2	-4,5	-5,2	-4,9	-6,0	-0,3	1,0	22,2	4,5

Classifica provinciale per Fatturato 2012 - Cagliari

I DATI SONO ESPRESSI IN MIGLIAIA DI EURO

				Fatturato Fatturato 2011 2012					
Pos. Prov. Fatt. 2012	Pos. Reg. Fatt. 2012	Pos. Reg. Fatt. 2011	Pos. Reg. V.A. 2012	Denominazione	Sede	attività economica	valori somma		
							totale regionale	32.478.601	31.511.143
							totale provinciale	21.821.204	20.402.470
							imprese guida provinciali	18.998.478	17.570.994
201	435	418	277	Abi d Oru Resort Srl	Cagliari	Alberghi	5.982	6.347	
202	440	643	413	Industria Costruzioni Srl	Quartu S.Elena	Costruzione di edifici	5.894	4.307	
203	442	564	2390	Ovopollo - Srl	Soleminis	Commercio ingrosso - Prod. alimentari, bevande	5.865	4.818	
204	443	312	2891	Antare	Quartu S.Elena	Commercio al dettaglio di carburante per autotrazione	5.863	7.920	
205	445	425	97	Proservice Spa	Cagliari	Completamento e finitura di edifici	5.858	6.296	
206	449	469	2339	Paradisola Srl	Cagliari	Attività dei servizi delle agenzie di viaggio	5.795	5.635	
207	450	700	1311	Sun Ing Srl	Villaputzu	Lavori di costruzione specializzati	5.793	3.990	
208	452	628	1130	Grinpack Srl	Cagliari	Plastica	5.790	4.355	
209	454	380	354	Servizi Stampa Sardegna Srl	Cagliari	Attività di supporto per le funzioni di ufficio	5.764	6.803	
210	461	286	3440	Due Ci Spa	Cagliari	Commercio di autoveicoli	5.687	8.757	
211	468	384	1879	Gelpa Spa	Cagliari	Commercio ingrosso - Prod. alimentari, bevande	5.604	6.775	
212	469	405	951	Cooperativa Agricola Ortofrutticola Villasor Scrl	Villasor	Commercio ingrosso - Prod. alimentari, bevande	5.597	6.440	
213	471	451	931	Vela Shop Srl	Cagliari	Commercio al dettaglio di altri prodotti	5.590	5.933	
214	476	517	225	Gestione Rischii Sardegna Srl	Cagliari	Attività di supporto per le funzioni di ufficio	5.483	5.165	
215	478	583	1191	Ba.Com. Srl	Capoterra	Commercio al dettaglio di esercizi non specializzati	5.461	4.674	
216	481	538	280	Impianti Industriali Mamusa Spa	Assemini	Metallo	5.451	5.040	
217	482	603	4893	Frutta 10 Srl	Cagliari	Commercio ingrosso - Prod. alimentari, bevande	5.419	4.506	
218	483	506	313	Eco Silam Srl	Sestu	Recupero dei materiali	5.417	5.265	
219	484	645	848	CDC Supermercati Srl	Muravera	Commercio al dettaglio di esercizi non specializzati	5.413	4.292	
220	485	539	259	Sapi Srl - Servizi Avanzati Per Industrie	Capoterra	Attività di pulizia e disinfestazione	5.401	5.037	
221	490	576	3210	Orto. Sarda	Cagliari	Commercio ingrosso - Prod. alimentari, bevande	5.368	4.708	
222	495	491	396	Co.Me.Car. Srl	Cagliari	Prodotti in metallo	5.324	5.443	
223	497	587	1030	Holding Petrolifera Sarda Srl	Cagliari	Commercio all'ingrosso di combustibili	5.290	4.655	
224	502	494	133	Nuova Sicurvis - Srl	Cagliari	Servizi di vigilanza ed investigazione	5.204	5.411	
225	503	1161	1169	Eosol Srl	Cagliari	Lavori di costruzione specializzati	5.196	2.394	
226	504	391	317	Sgaravattiland Sctrl	Capoterra	Commercio ingrosso - Mat. prime agricole	5.192	6.629	
227	506	313	421	Ca.Gi.Ma. Srl	Sinnai	Ingegneria civile	5.166	7.878	
228	507		244	Diesa Srl	Cagliari	Ristoranti	5.159		
229	508	592	560	Trasporti Italia Villano Srl	Sestu	Trasporto merci su strada e traslochi	5.145	4.628	
230	514	703	967	Industria Casearia Agroalimentare S Serra Srl	Cagliari	Commercio ingrosso - Prod. alimentari, bevande	5.058	3.980	
231	515	558	689	Cfadda Srl	Cagliari	Commercio dettaglio altri prodotti per uso domestico	5.055	4.865	
232	516	1068	2024	Roaming 2 Srl	Cagliari	Commercio all'ingrosso specializzato di altri prodotti	5.050	2.627	
233	517	397	187	Ecodump Srl	Cagliari	Ingegneria civile	5.013	6.549	
234	519	288	347	Aurelio Porcu & Figli Spa	Cagliari	Costruzione di edifici	4.992	8.699	
235	525	535	335	D.A.B. di Solinas Gavino Srl	Elmas	Commercio dettaglio extra negozio, banchi mercati	4.950	5.061	
236	526	664	3825	Eutel 2005 Srl.	Cagliari	Prod. software, consul. informatica, att. connesse	4.946	4.172	
237	528	789	7674	L.G. Petroli Srl	Cagliari	Commercio al dettaglio di carburante per autotrazione	4.940	3.480	
238	529	304	172	Antonio Puddu Impresa Costruzioni Edili Srl	Cagliari	Costruzione di edifici	4.921	8.114	
239	530	434	1183	Idrosistemi Spa	Sestu	Commercio all'ingrosso specializzato di altri prodotti	4.914	6.177	
240	534	354	939	Leoni Aldo Srl	Cagliari	Commercio di autoveicoli	4.889	7.197	
241	535	490	926	Papiro Sarda Srl	Assemini	Carta	4.884	5.444	
242	536	525	660	Alluminio e Metalli Spa	Sestu	Commercio all'ingrosso specializzato di altri prodotti	4.877	5.116	
243	537	639	11966	E.C. Sport Service	Cagliari	Noleggi beni per uso personale e casa	4.856	4.325	
244	540	987	199	Cemis - Cooperativa Costruzioni e Montaggi Industriali Scrl	Sarroch	Prodotti in metallo	4.842	2.865	
245	543	808	369	Trasporti Lilliu Srl	Elmas	Trasporto merci su strada e traslochi	4.811	3.420	
246	545	947	414	Centro Carrelli Srl	Assemini	Commercio ingrosso altri macch. attrezz. e forniture	4.800	2.969	
247	548	1708	11744	C.A.P. -Cemento Armato Precompresso Spa	Cagliari	Costruzione di edifici	4.782	1.585	
248	550	508	711	Industria Sarda Alimentari Srl	Sestu	Alimentari - Latte	4.756	5.256	
249	551	607	342	St. Remy Confezioni Srl	Cagliari	Abbigliamento	4.748	4.486	
250	553	625	200	Mecpolires Workings Group Spa	Cagliari	Prodotti in metallo	4.731	4.375	

Valore aggiunto	EBIT	Cash Flow prodotto	Circolante prodotto	Utile o perdita dell'esercizio	Variazione % Fatturato	Variazione Valore aggiunto %	Variazione Attivo %	Variazione Capitale Netto %	ROE %	ROI %	Capitale netto su passività%	Leverage
valori somma						valori mediani						
4.578.940	177.567	1.646.867	1.680.555	-548.096	-1,9	-0,2	0,0	1,4	2,2	2,4	26,8	3,7
2.364.223	132.878	1.023.749	750.591	-188.996	-1,7	-1,0	0,3	1,4	2,2	2,5	26,9	3,6
1.389.619	38.438	818.709	474.344	-135.343	2,2	-0,8	0,0	1,0	2,2	2,9	28,4	3,5
2.311	290	506	645	126	-5,8	-5,2	9,3	83,4	58,9	10,4	10,5	9,5
1.651	151	281	301	53	36,8	64,0	53,8	7,3	7,1	4,7	24,4	4,1
326	138	64	236	23	21,7	19,9	6,9	7,5	7,2	4,3	11,1	9,0
256	27	138	67	-17	-26,0	-35,5	-10,9	-3,3	-3,3	2,6	103,3	1,0
5.677	195	864	866	75	-7,0	1,2	6,6	6,1	6,0	4,9	45,8	2,2
333	20	48	59	5	2,8	77,1	47,5	25,0	22,2	1,9	2,1	48,3
598	309	329	346	197	45,2	-1,3	-24,7	32,7	28,1	15,4	87,0	1,1
677	286	104	374	150	33,0	16,7	25,2	31,7	27,2	9,8	24,0	4,2
1.873	275	383	674	-62	-15,3	-20,9	1,3	-1,5	-1,6	2,1	42,7	2,3
204	-205	906	-33	-226	-35,1	-64,5	-28,9	-57,7	-81,0	-6,7	7,0	14,3
421	96	13	187	-163	-17,3	-42,6	0,6	-5,1	-5,2	1,2	58,7	1,7
779	82	-146	280	15	-13,1	8,6	7,2	0,6	0,6	1,4	66,6	1,5
786	121	367	223	19	-5,8	-8,5	-3,9	1,6	1,5	2,8	42,0	2,4
2.776	881	1.065	1.049	577	6,2	-20,1	-27,6	-19,0	54,1	29,3	60,9	1,6
645	63	159	132	35	16,8	0,9	-39,3	14,2	13,6	3,7	27,0	3,7
2.292	350	392	584	65	8,2	-2,4	7,2	1,9	1,9	4,1	63,0	1,6
123	45	12	60	16	20,3	-6,8	-1,4	-1,0	2,7	2,9	63,9	1,6
2.115	993	342	1.332	660	2,9	33,2	24,0	38,1	32,0	24,9	118,1	0,8
870	93	121	145	24	26,1	16,2	45,5	12,8	12,0	5,5	11,9	8,4
2.479	286	489	568	114	7,2	-6,9	40,1	29,8	26,2	7,7	12,8	7,8
226	55	121	118	33	14,0	15,9	0,4	13,9	13,0	3,1	17,9	5,6
1.707	173	-867	365	20	-2,2	-4,2	2,2	1,7	1,7	1,2	8,3	12,1
729	-70	57	327	-75	13,6	120,9	12,1	-8,4	-8,9	-1,1	13,0	7,7
4.292	44	-556	322	2	-3,8	-5,8	28,4	8,1	5,2	0,4	0,4	284,4
654	152	256	193	3	117,0	24,8	-8,0	-36,6	1,1	4,9	7,3	13,7
2.105	120	-116	711	-7	-21,7	-4,7	-0,7	-0,5	-0,6	2,0	25,1	4,0
1.620	177	65	437	8	-34,4	-30,2	3,5	0,2	0,2	2,2	92,5	1,1
2.611	389		1.080	251					95,8	22,9	18,3	5,5
1.283	153	262	304	74	11,2	9,0	20,0	15,0	14,4	3,1	11,5	8,7
765	258	852	390	138	27,1	36,6	20,3	8,7	8,3	6,2	61,3	1,6
1.048	309	672	542	185	3,9	-5,8	-2,7	-5,3	2,8	3,1	189,0	0,5
388	25	98	62	6	92,2	30,6	46,4	4,6	4,5	5,0	29,7	3,4
3.156	1.464	2.371	2.495	875	-23,5	-55,3	-37,1	-63,6	31,2	11,4	17,7	5,7
1.917	754	1.961	873	399	-42,6	-10,8	-17,6	10,6	10,4	4,6	37,0	2,7
1.991	408	721	844	237	-2,2	5,7	-4,1	14,0	13,1	9,8	88,8	1,1
178	66	92	129	13	18,6	-20,9	21,2	42,3	5,9	3,9	16,1	6,2
45	-8	-19	-1	-18	42,0	-57,9	-10,4	-24,3	-29,3	-4,6	47,7	2,1
3.413	330	-762	610	184	-39,4	-11,8	4,3	5,8	5,6	4,9	97,7	1,0
650	63	199	191	-136	-20,4	23,8	-9,2	-10,7	-11,4	0,7	14,6	6,8
784	167	-169	346	2	-32,1		18,9	0,7	0,1	2,9	62,8	1,6
791	21	235	290	-141	-10,3	-28,9	-11,6	-8,2	-8,7	0,3	30,4	3,3
1.085	2	-908	98	-369	-4,7	-30,0	6,7	-6,7	-6,9	0,0	59,8	1,7
-848	-4.411	-449	-675	-3.896	12,3	-216,3	-4,4	-9,5	-10,0	-7,1	154,1	0,6
3.047	-28	-226	282	-139	69,0	52,3	24,2	-4,6	-4,8	-0,5	88,8	1,1
1.814	0	148	145	-49	40,7	33,5	72,0	-25,0	-466,7	0,0	0,4	275,3
1.649	247	453	603	79	61,7	104,6	44,5	44,6	4,2	5,4	69,8	1,4
-39	-1.191	-364	-1.085	-1.308	201,7	-102,4	-5,1	-292,0		-6,1		
1.023	161	761	374	76	-9,5	-9,9	-16,6	20,9	19,0	5,1	18,0	5,6
1.959	281	197	458	44	5,8	24,9	8,9	11,1	10,7	4,7	7,4	13,5
3.045	725	983	923	329	8,1	-7,9	4,6	12,4	11,7	7,8	45,9	2,2

Classifica provinciale per Fatturato 2012 - Cagliari

I DATI SONO ESPRESI IN MIGLIAIA DI EURO

				Fatturato				
				Fatturato	Fatturato			
				2012	2011			
				valori somma				
Pos. Prov. Fatt. 2012	Pos. Reg. Fatt. 2012	Pos. Reg. Fatt. 2011	Pos. Reg. V.A. 2012	Denominazione	Sede	attività economica		
				totale regionale	32.478.601	31.511.143		
				totale provinciale	21.821.204	20.402.470		
				imprese guida provinciali	18.998.478	17.570.994		
251	556	555	1885	Ce.Tar. Srl	Quartu S.Elena	Commercio ingrosso - Prod. alimentari, bevande	4.708	4.875
252	557	563	1312	Medifarma - Srl	Cagliari	Commercio all'ingrosso di beni di consumo finale	4.692	4.819
253	558	605	214	Energia Verde Srl	Capoterra	Produzione, trasmissione, distr. energia elettrica	4.682	4.492
254	560	528	1446	Irnde Srl	Uta	Commercio al dettaglio di esercizi non specializzati	4.653	5.095
255	561	550	628	Wadel Srl	Cagliari	Commercio al dettaglio di altri prodotti	4.621	4.928
256	565	569	381	Catering Piu' Srl	Dolianova	Catering e altri servizi ristorazione	4.592	4.768
257	566	618	1203	Partco Ricambi Srl	Cagliari	Commercio di parti e accessori autoveicoli	4.582	4.404
258	568		139	C.Service 2050 Scrl	Cagliari	Attività di supporto ai trasporti	4.562	4.442
259	571	519	11912	Terranova	Cagliari	Trasporto merci su strada e traslochi	4.545	5.154
260	576	638	1704	Mesa Surgelati Srl	Uta	Commercio ingrosso - Prod. alimentari, bevande	4.519	4.325
261	578	752	2309	Nuova Ideal Bevande Srl	Cagliari	Commercio ingrosso - Prod. alimentari, bevande	4.504	3.710

Valore aggiunto	EBIT	Cash Flow prodotto	Circolante prodotto	Utile o perdita dell'esercizio	Variazione % Fatturato	Variazione Valore aggiunto %	Variazione Attivo %	Variazione Capitale Netto %	ROE %	ROI %	Capitale netto su passività%	Leverage
valori somma						valori mediani						
4.578.940	177.567	1.646.867	1.680.555	-548.096	-1,9	-0,2	0,0	1,4	2,2	2,4	26,8	3,7
2.364.223	132.878	1.023.749	750.591	-188.996	-1,7	-1,0	0,3	1,4	2,2	2,5	26,9	3,6
1.389.619	38.438	818.709	474.344	-135.343	2,2	-0,8	0,0	1,0	2,2	2,9	28,4	3,5
419	167	176	195	113	-3,4	4,0	13,1	94,1	64,6	23,1	43,3	2,3
598	71	287	134	-4	-2,6	-0,5	-10,9	12,6	-0,9	2,4	21,3	4,7
2.899	1.251	559	2.889	-909	4,2	53,2	-3,7		-26,1	3,3	32,8	3,0
543	81	37	145	5	-8,7	-6,9	3,5	12,1	14,3	2,9	1,3	75,1
1.145	391	348	421	14	-6,2	-5,1	-2,2	4,3	4,3	6,3	5,8	17,3
1.771	277	349	371	156	-3,7	-4,2	0,8	43,7	35,9	13,7	33,9	2,9
640	87	-29	126	10	4,0	1,4	0,4	1,1	1,2	2,1	25,6	3,9
4.150	79	-49	276	-3	2,7	6,0	-10,8	-9,1	-9,5	9,4	3,9	25,5
-160	-489	-456	-471	-406	-11,8	-113,4	-21,2	-21,8	-24,3	-9,2	45,1	2,2
470	143	56	256	1	4,5	5,9	4,4	0,0	0,6	3,9	4,9	20,4
338	30	111	55	-11	21,4	-2,9	12,3	-20,4	-25,0	1,9	2,4	41,5

Classifica provinciale per Fatturato 2012 - Carbonia-Iglesias

I DATI SONO ESPRESSI IN MIGLIAIA DI EURO

							Fatturato	Fatturato	
								2011	
							valori somma		
Pos.	Pos.	Pos.	Pos.						
Prov.	Reg.	Reg.	Reg.						
Fatt.	Fatt.	Fatt.	V.A.						
2012	2012	2011	2012	Denominazione	Sede	attività economica			
							totale regionale	32.478.601	31.511.143
							totale provinciale	981.965	1.098.341
							imprese guida provinciali	795.702	905.863
1	6	6	11989	Alcoa Trasformazioni Srl	Portoscuso	Metallo			
2	9	8	34	Portovesme Srl	Portoscuso	Metallo	337.954	429.254	
3	28	27	69	Euralcoop Srl (Cooperativa Dipendenti Eurallumina)	Carbonia	Commercio al dettaglio di esercizi non specializzati	231.724	248.798	
4	84	191	77	Carbosulcis Spa	Gonnesa	Estrattive	78.734	77.464	
5	123	96	53	Eurallumina Spa	Portoscuso	Metallo	23.877	12.531	
6	180	229	52	Reno Srl	Portoscuso	Prodotti in metallo	16.861	21.723	
7	190	190	93	Sar - Med Srl	Iglesias	Elettronica - Fabbr. app. irradiazione elettromedicali	12.825	10.756	
8	254	79	100	Fratelli Locci - Estrazioni Minerarie Srl	Iglesias	Estrattive	12.360	12.549	
9	301	295	367	Cantina Sociale Santadi Srl	Santadi	Bevande	9.696	25.437	
10	312	810	709	Nimar Srl	Sant'Antioco	Commercio al dettaglio di esercizi non specializzati	8.199	8.309	
11	547	478	840	Garden 2 Srl	Carbonia	Commercio dettaglio altri prodotti per uso domestico	8.035	3.415	
12	572	692	48	Interventi Geo Ambientali Spa	Iglesias	Attività degli studi di architettura e ingegneria	4.782	5.559	
13	573	541	2497	Consorzio Autotrasporti Portoscuso Sctrl	Portoscuso	Trasporto merci su strada e traslochi	4.543	4.015	
14	601	1368	218	Sulcis Multiservice Srl	Carbonia	Attività di pulizia e disinfestazione	4.541	5.005	
15	659		306	Cemin Srl	Domusnovas	Ingegneria civile	4.411	2.017	
16	685	713	2314	Soal Srl	Carloforte	Commercio al dettaglio di esercizi non specializzati	4.027		
17	730	243	8850	Pragmatica Srl	Carbonia	Pubblicità e ricerche di mercato	3.917	3.920	
18	735	866	1177	Cooperativa Allevatori Sulcitani Srl	Carbonia	Alimentari - Latte	3.647	10.233	
19	766	833	212	Isola Verde Societa' Cooperativa Sociale	Iglesias	Servizi di assistenza sociale residenziale	3.619	3.234	
20	783	782	136	Consorzio per il Nucleo di Industrializzazione del Sulcis	Portoscuso	Costruzione di edifici	3.466	3.329	
21	788	2175	1776	LG Costruzioni Srl	Carbonia	Costruzione di edifici	3.401	3.523	
22	813	835	2671	Sulcis Mercati Srl	Portoscuso	Commercio al dettaglio di esercizi non specializzati	3.373	1.226	
23	839	854	1690	Gelso Srl	Carbonia	Bar	3.233	3.325	
24	991	876	281	Cooperativa Sociale Adest - Srl	Santadi	Servizi di assistenza sociale residenziale	3.127	3.260	
25	992		3973	Pittau Motors	Iglesias	Commercio di autoveicoli	2.675	3.190	
							2.675	3.791	

Valore aggiunto	EBIT	Cash Flow prodotto	Circolante prodotto	Utile o perdita dell'esercizio	Variazione % Fatturato	Variazione Valore aggiunto %	Variazione Attivo %	Variazione Capitale Netto %	ROE %	ROI %	Capitale netto su passività%	Leverage
valori somma						valori mediani						
4.578.940	177.567	1.646.867	1.680.555	-548.096	-1,9	-0,2	0,0	1,4	2,2	2,4	26,8	3,7
119.143	-154.983	-172.759	-64.715	-158.594	-1,4	1,1	0,2	1,9	2,9	2,3	25,9	3,7
44.736	-160.312	-184.246	-80.310	-157.814	-2,1	1,2	8,1	0,7	3,4	2,4	24,5	4,1
-49.742	-100.903	-31.530	-61.853	-100.953	-21,3	-39,3	-33,5	-334,6		-42,9		
15.009	-25.375	-141.033	-17.078	-17.137	-6,9		39,6	-36,4	-44,5	-5,5	5,9	16,9
7.747	1.246	1.391	2.767	932	1,6	6,2	8,6	30,7	26,8	4,7	16,7	6,0
7.405	-41.100	-17.704	-17.092	-42.195	90,5	-51,6	-9,1	-18,3	-36,4	-26,3	235,0	0,4
10.038	638	1.652	2.116	-293	-22,4	-8,4	-0,7	-0,3	-0,3	0,4	142,3	0,7
10.653	2.506	3.453	3.621	2.071	19,2	33,6	117,3	340,7	14,2	11,6	395,3	0,3
5.819	352	-4.400	1.689	40	-1,5	26,8	-30,3	0,4	0,4	1,4	89,7	1,1
5.555	627	-115	963	57	-61,9	-30,7	-13,2	-15,5	1,5	2,3	16,2	6,2
1.819	172	322	991	1	-1,3	2,4	3,1	0,3	0,0	1,2	16,2	6,2
1.025	166	298	218	97	135,3	152,5	9,8	45,5	37,5	11,7	26,0	3,9
876	58	792	176	16	-14,0	-1,9	-16,5	4,7	5,3	2,4	16,3	6,1
11.376	-2.480	-1.348	-2.025	-2.613	13,2	407,6	-4,6	-35,2	-42,7	-8,7	21,0	4,8
308	99	114	114	60	-9,3	-42,8	13,3	10,8	8,1	3,9	39,9	2,5
2.850	89	118	137	2	118,7	79,0	76,6	138,7		7,5	0,8	126,0
2.152	868		1.325	578					19,4	13,7	88,9	1,1
337	21	61	98	-18	-0,1	-11,8	18,1	-15,2	-18,6	1,8	7,4	13,5
25	18	56	25	3	-64,4	-82,1	-41,7	1,0	1,0	1,0	26,6	3,8
652	130	682	264	-1	11,9	0,3	-7,4	-3,8	-0,1	2,7	52,1	1,9
2.903	234	185	368	216	4,1	14,4	12,3	31,0	28,4	12,9	82,0	1,2
4.282	2.291	2.434	2.422	1.503	-3,5	124,3	33,4	44,7	36,5	29,0	117,1	0,9
446	105	150	158	38	175,1	23,9	38,5	33,3	33,9	11,7	14,1	7,1
283	-79	-12	-14	-109	-2,8	2,2	-15,2	-880,0		-7,0		
473	54	36	95	7	-4,1	-8,2	7,7	9,2	8,8	3,0	4,6	21,5
2.275	24	260	262	13	-16,1	-19,2	12,7	16,7	16,7	2,4	8,8	11,4
170	-73	-108	-57	-129	-29,4	-23,8	9,4	-26,7	-30,8	-4,2	24,5	4,1

Classifica provinciale per Fatturato 2012 - Medio Campidano

I DATI SONO ESPRESSI IN MIGLIAIA DI EURO

							Fatturato	Fatturato
								2011
							valori somma	
Pos. Prov. Fatt. 2012	Pos. Reg. Fatt. 2012	Pos. Reg. Fatt. 2011	Pos. Reg. V.A. 2012	Denominazione	Sede	attività economica		
totale regionale							32.478.601	31.511.143
totale provinciale							1.006.776	974.142
imprese guida provinciali							758.915	729.107
1	8	9	36	Industria Servizi Agroalimentari Spa - ISA Spa	Villacidro	Commercio ingrosso - Prod. alimentari, bevande	240.831	242.554
2	11	12	29	C.S. & D. - Centro Servizi e Distribuzione Srl	Villacidro	Commercio ingrosso - Prod. alimentari, bevande	209.453	199.097
3	38	38	63	Camporosso Srl (Centro Commerciale Sant'Ignazio)	Villacidro	Commercio al dettaglio di esercizi non specializzati	57.249	55.182
4	39	36	67	Disario Srl	Villacidro	Commercio al dettaglio di esercizi non specializzati	57.085	57.198
5	55	60	92	Quattro S.R.L.	Sanluri	Commercio all'ingrosso di beni di consumo finale	39.030	33.646
6	121	138	96	Casar Srl	Serramanna	Alimentari - Ortofrutta	17.234	16.174
7	127	124	89	Ceramica Mediterranea Spa	Guspini	Commercio all'ingrosso specializzato di altri prodotti	16.719	18.175
8	152	175	177	Cen.Tra.L. - Centro Trasformazione Latte Srl	Serrenti	Alimentari - Latte	14.407	13.724
9	178		120	Villaservice Spa	Villacidro	Gestione delle reti fognarie	12.897	
10	179	146	11984	Coop. Compagnia Opere Civili Srl	Serrenti	Costruzione di edifici	12.848	15.446
11	221	211	311	Iter di Ruggeri - Srl	Guspini	Commercio dettaglio altri prodotti per uso domestico	10.738	11.301
12	231	798	2226	Area Chia Scrl	Serrenti	Costruzione di edifici	10.392	3.445
13	257	247	625	Essedi Srl	Guspini	Commercio all'ingrosso specializzato di altri prodotti	9.573	10.144
14	294	212	221	S.A.I.Bo. Srl	Villacidro	Lavori di costruzione specializzati	8.405	11.222
15	299	291	309	Eredi Tuveri Giuseppe Srl	Sardara	Commercio al dettaglio di esercizi non specializzati	8.253	8.550
16	363	361	942	Erre Gross - Srl	Guspini	Commercio all'ingrosso specializzato di altri prodotti	7.092	7.051
17	364	336	371	Comochi Industriale Spa	Sanluri	Plastica	7.085	7.480
18	375	371	446	F.F. Serci Srl	Guspini	Costruzione di edifici	6.915	6.927
19	401	355	601	Gruppo F.Lli Collu Srl	Serramanna	Commercio al dettaglio di altri prodotti	6.495	7.180
20	418	594	906	Cooperativa Consumo Villamar Scrl	Villamar	Commercio al dettaglio di esercizi non specializzati	6.214	4.611

Valore aggiunto	EBIT	Cash Flow prodotto	Circolante prodotto	Utile o perdita dell'esercizio	Variazione % Fatturato	Variazione Valore aggiunto %	Variazione Attivo %	Variazione Capitale Netto %	ROE %	ROI %	Capitale netto su passività%	Leverage
valori somma						valori mediani						
4.578.940	177.567	1.646.867	1.680.555	-548.096	-1,9	-0,2	0,0	1,4	2,2	2,4	26,8	3,7
166.788	13.040	39.300	41.654	-11.055	-0,3	1,3	0,0	2,6	3,1	2,3	20,6	4,7
82.500	9.923	24.992	25.705	-5.663	-0,2	1,9	-2,2	0,4	0,7	2,2	40,6	2,5
14.512	5.243	7.736	7.536	1.559	-0,7	5,2	-2,2	3,4	3,4	3,9	54,5	1,8
15.802	4.272	8.185	7.110	645	5,2	1,2	6,4	0,5	13,3	4,5	5,2	19,3
8.616	389	1.803	2.078	-246	3,7	-2,9	-1,6	-38,7	-47,7	1,1	1,1	88,7
8.107	199	1.402	1.227	-170	-0,2	1,3	-12,1	-3,1	-3,1	1,0	38,7	2,6
5.935	1.117	-583	1.447	618	16,0	16,1	13,9	11,3	10,6	6,5	49,7	2,0
5.687	2.178	4.173	3.820	808	6,6	-5,2	-3,7	2,2	2,2	3,5	156,0	0,6
6.318	-119	113	2.054	-1.221	-8,0	1,0	-7,2	-14,5	-15,7	-0,2	17,5	5,7
3.323	383	736	1.110	146	5,0	3,6	-0,2	1,7	1,7	2,2	101,5	1,0
4.624	998		1.811	414					23,5	5,2	10,1	9,9
-5.194	-6.650	1.564	-6.167	-8.457	-16,8	-212,6	-20,9	-156,1		-12,0		
2.136	311	624	596	159	-5,0	1,9	-8,9	9,2	8,8	4,5	40,6	2,5
351	143	27	152	1	201,7	258,2	-26,3	0,0	10,0	4,1	0,3	292,9
1.151	85	203	278	21	-5,6	-5,2	-2,8	0,9	0,8	1,1	51,3	1,9
2.843	367	-1.863	688	10	-25,1	5,5	0,2	-17,6	0,5	1,5	7,9	12,7
2.140	293	337	623	60	-3,5	0,0	1,0	0,3	1,3	3,1	95,2	1,1
783	282	-62	363	0	0,6	6,5	-3,6	0,4	0,0	5,4	4,6	21,8
1.806	244	371	346	11	-5,3	16,9	19,8	14,1	0,3	2,1	53,8	1,9
1.561	56	74	205	7	-0,2	3,0	2,0	0,4	0,4	1,0	56,8	1,8
1.194	3	102	201	-37	-9,5	-11,0	-3,2	-3,9	-3,9	0,0	15,1	6,6
805	129	50	227	9	34,8	22,9	2,6	3,7	0,4	2,3	59,2	1,7

Classifica provinciale per Fatturato 2012 - Nuoro

I DATI SONO ESPRESSI IN MIGLIAIA DI EURO

					Fatturato	Fatturato		
						2011		
					valori somma			
					totale regionale	32.478.601	31.511.143	
					totale provinciale	1.016.129	934.931	
					imprese guida provinciali	557.297	474.741	
Pos. Prov. Fatt. 2012	Pos. Reg. Fatt. 2012	Pos. Reg. Fatt. 2011	Pos. Reg. V.A. 2012	Denominazione	Sede	attività economica		
1	17	39	74	Ottana Polimeri Srl	Ottana	Plastica	128.948	54.843
2	24	20	11	Ottana Energia Spa	Nuoro	Produzione, trasmissione, distr. energia elettrica	88.480	109.689
3	78	89	189	U F B Srl	Macomer	Commercio al dettaglio di esercizi non specializzati	25.952	24.503
4	116		6570	Polo Sanitario Sardegna Centrale Soc. progetto Spa	Nuoro	Costruzione di edifici	18.259	12.961
5	138	153	316	Denti & Company Srl	Nuoro	Alimentari - Zucchero, Caffè E Varie	15.574	14.661
6	144	151	1053	Profenda Srl	Bortigali	Commercio ingrosso - Mat. prime agricole	15.168	14.887
7	159	183	917	Milia Srl	Bortigali	Commercio al dettaglio - Prodotti alimentari, bevande	14.081	13.261
8	176	298	370	Centro Carni Srl	Macomer	Alimentari - Carne	13.010	8.261
9	211	194	303	La.Ce.Sa. - Latteria Centro Sardegna Scrl	Bortigali	Alimentari - Latte	11.006	12.390
10	224	240	646	Pin.Or. Srl	Orani	Commercio al dettaglio di esercizi non specializzati	10.618	10.326
11	229		4821	Cooperative Formaggi E Sardegna Scrl	Birori	Alimentari - Latte	10.410	
12	237	227	116	Italiana Alberghi Srl	Orosei	Alberghi	10.169	10.772
13	251		2062	Langiu Carburanti Srl	Nuoro	Commercio al dettaglio di altri prodotti	9.742	4.582
14	261	268	541	Il Bottegone Srl	Siniscola	Commercio al dettaglio di esercizi non specializzati	9.419	9.398
15	268	213	275	Salumificio Murru Spa	Irgoli	Alimentari - Carne	9.322	11.185
16	275	280	411	Oro6 Market Srl	Orosei	Commercio al dettaglio di esercizi non specializzati	8.998	8.879
17	278	283	485	Anser Srl	Nuoro	Commercio al dettaglio di esercizi non specializzati	8.898	8.829
18	285	269	2367	Santu Marche Srl	Lei	Commercio al dettaglio di carburante per autotrazione	8.720	9.300
19	297	271	731	Lupinu Srl	Orosei	Commercio dettaglio altri prodotti per uso domestico	8.272	9.194
20	306	335	5699	Energy Service Srl	Nuoro	Commercio al dettaglio di carburante per autotrazione	8.164	7.496
21	309	216	1016	Mereu Auto Spa	Nuoro	Commercio di autoveicoli	8.096	11.096
22	326	413	144	S.I.M.G. - Sardo Italiana Marmi Graniti Srl	Orosei	Marmo, Granito e Altri Mat. Edilizia	7.662	6.379
23	349	231	182	Tossilo Tecnoservice Spa	Macomer	Raccolta dei rifiuti	7.203	10.617
24	391	2187	170	GV Orosei Marbles Srl	Orosei	Estrattive	6.675	1.216
25	400	754	118	Sardinian Industrial Maintenance Mechanical Srl	Ottana	Prodotti in metallo	6.533	3.692
26	415	540	190	Marmi Daino Real Srl	Nuoro	Estrattive	6.242	5.032
27	428	272	152	Sarflex Spa	Siniscola	Metallo	6.083	9.174
28	446	390	952	Graziano Catte & C. Srl	Nuoro	Commercio di autoveicoli	5.844	6.649
29	456	403	394	Cala Ginepro Srl	Orosei	Alberghi	5.747	6.463
30	457	479	820	Eurostock Commerciale Srl	Siniscola	Commercio al dettaglio di esercizi non specializzati	5.739	5.556
31	470	463	243	Marmi Scancellia Srl	Orosei	Commercio all'ingrosso specializzato di altri prodotti	5.591	5.703
32	477	338	877	Fer.Cos. Spa	Macomer	Metallo	5.476	7.468
33	479	669	1349	Idea Luminosa	Orosei	Lavori di costruzione specializzati	5.459	4.148
34	486	608	1313	Salumificio Gennargentu Srl	Fonni	Alimentari - Carne	5.397	4.467
35	487	880	439	Cooperativa Edile Orani Scrl	Orani	Costruzione di edifici	5.387	3.169
36	489	773	1226	G & G Commerce Srl	Fonni	Commercio all'ingrosso di beni di consumo finale	5.368	3.575
37	500	890	968	Am Gestioni Srl	Nuoro	Commercio al dettaglio di esercizi non specializzati	5.231	3.135
38	509	557	1058	Elfo S.R.L.	Nuoro	Commercio al dettaglio di articoli culturali e ricreativi	5.136	4.866
39	511	629	736	Gesti.Marketing Srl	Nuoro	Commercio ingrosso - Prod. alimentari, bevande	5.078	4.350
40	512	578	211	Nuoro Ambiente Spa	Nuoro	Recupero dei materiali	5.075	4.696
41	513		2275	Siboncar Spa	Nuoro	Commercio di autoveicoli	5.065	7.873

Valore aggiunto	EBIT	Cash Flow prodotto	Circolante prodotto	Utile o perdita dell'esercizio	Variazione % Fatturato	Variazione Valore aggiunto %	Variazione Attivo %	Variazione Capitale Netto %	ROE %	ROI %	Capitale netto su passività%	Leverage
valori somma						valori mediani						
4.578.940	177.567	1.646.867	1.680.555	-548.096	-1,9	-0,2	0,0	1,4	2,2	2,4	26,8	3,7
256.810	43.596	54.761	97.048	3.381	-1,9	-1,5	0,0	2,5	2,6	2,4	26,2	3,8
98.264	21.751	24.572	44.210	3.639	4,4	-3,8	-1,9	1,9	1,0	3,0	16,9	5,9
7.583	-7.555	-15.566	1.344	-5.690	135,1	-60,0	25,5	12,0	-5,4	-4,6	153,1	0,7
26.203	20.655	23.375	22.658	10.933	-19,3	-11,0	-11,6	-13,8	27,5	29,5	128,0	0,8
3.153	1.316	1.486	1.555	861	5,9	7,9	-7,3	9,2	46,6	27,0	69,7	1,4
70	-72	-63	-62	-76	40,9	-46,2	6,1	-2,8	-2,9	-0,2	6,0	16,7
2.105	905	761	1.653	-271	6,2	-15,5	-3,3	-6,6	-6,9	3,1	15,3	6,5
716	80	59	257	33	1,9	-53,2	-6,4	1,1	1,1	1,2	76,8	1,3
799	-410	-383	-50	-1.239	6,2	-55,9	1,0	-48,4	-63,8	-5,0	19,1	5,2
1.807	217	875	646	27	57,5	54,2	16,9	6,6	6,9	3,6	6,6	15,1
2.159	335	22	868	-1	-11,2	6,7	11,8	0,0	0,0	2,7	31,6	3,2
1.111	342	-340	443	118	2,8	46,2	-2,9	18,5	17,0	11,5	34,6	2,9
126	1		27	-1					-0,8	0,0	2,2	44,8
4.738	1.313	1.450	2.544	-81	-5,6	-8,2	-1,7	-0,1	-0,1	0,9	116,3	0,9
381	121	116	163	37	112,6	133,7	0,6	18,9	17,2	4,6	9,6	10,4
1.327	222	37	400	5	0,2	-9,4	7,2	17,1	1,0	3,5	8,8	11,4
2.314	-1.305	466	-61	-1.862	-16,7	-35,4	-10,7	-10,2	-10,7	-4,0	115,0	0,9
1.659	275	407	468	117	1,3	-3,3	-3,5	2,6	33,3	6,5	9,3	10,8
1.438	142	921	404	3	0,8	14,5	3,4	0,1	0,4	2,8	16,9	5,9
329	147	310	211	95	-6,2	28,0	-2,1	35,5	30,4	24,6	154,1	0,6
1.007	55	-178	280	-445	-10,0	-34,4	-1,3	-19,6	-21,7	0,4	15,9	6,3
94	42	43	43	38	8,9	-19,7	21,3	-20,6	62,3	11,1	15,0	6,7
737	61	555	142	2	-27,0	-11,7	-14,4	0,2	0,2	1,5	43,1	2,3
4.056	154	806	641	-219	20,1	-3,7	-5,5	-5,7	-5,9	1,3	45,7	2,2
3.230	102	666	619	4	-32,2	-17,7	-5,7	0,2	0,3	0,7	11,7	8,6
3.453	2.239	2.338	2.301	1.510	448,9		262,4		160,0	102,1	92,1	1,1
4.706	447	319	717	21	77,0	112,8	47,3	14,8	13,1	11,3	3,8	26,6
3.114	384	328	580	109	24,0	25,8	0,9	6,2	6,0	4,4	26,5	3,8
3.880	-19	1.692	2.057	-159	-33,7	-8,3	4,0	-1,4	-1,4	-0,1	124,0	0,8
778	45	545	214	-3	-12,1	-23,5	-3,9	9,4	-0,6	0,7	10,2	9,8
1.709	142	167	238	29	-11,1	-12,8	-4,8	27,8	23,6	5,2	5,5	18,2
899	224	409	344	128	3,3	9,1	-13,2	23,3	95,5	10,0	7,7	13,0
2.629	306	609	624	99	-2,0	-2,8	-4,0	4,9	4,7	3,3	30,8	3,3
834	117	895	299	-19	-26,7	-30,0	-11,7	-1,5	-1,5	1,8	27,4	3,7
581	114	-327	213	2	31,6	-4,0	29,7	8,8	2,8	4,1	2,4	41,6
598	83	381	181	23	20,8	-8,3	-7,9	40,9	2,0	1,4	32,5	3,1
1.579	401	666	483	3	70,0	10,7	26,0	0,1	0,2	5,8	27,3	3,7
631	82	-59	165	5	50,2	101,6	13,5	7,4	8,9	4,9	3,3	29,9
765	28	472	150	1	66,9	63,5	39,5	11,1	3,5	2,0	1,9	52,5
714	150	126	197	54	5,5	14,8	-14,6	211,5	100,9	5,2	3,2	31,6
999	44	-1.024	53	-55	16,7	18,9	34,8	-28,8	-34,9	1,7	4,7	21,3
2.909	73	430	367	-24	8,1	18,3	-6,4	-6,9	-6,6	3,0	17,3	5,8
344	-252	780	-166	-473	-35,7	-42,4	-26,0	-64,2	-94,5	-5,4	7,2	14,0

Classifica provinciale per Fatturato 2012 - Ogliastra

I DATI SONO ESPRESSI IN MIGLIAIA DI EURO

				Fatturato					
				Fatturato 2011					
				valori somma					
Pos. Prov. Fatt. 2012	Pos. Reg. Fatt. 2012	Pos. Reg. Fatt. 2011	Pos. Reg. V.A. 2012	Denominazione	Sede	attività economica			
							totale regionale	32.478.601	31.511.143
							totale provinciale	215.102	188.489
							imprese guida provinciali	102.117	77.792
1	75	185	169	Insieme Srl	Lanusei	Commercio al dettaglio di esercizi non specializzati	26.494	12.969	
2	266	681	119	B.Metal Srl	Tortoli'	Prodotti in metallo	9.376	4.092	
3	273	NULL	474	Sarda Gas Petroli Srl	Jerzu	Commercio all'ingrosso di combustibili	9.066	2.605	
4	277	193	873	Silvio Boi Auto Spa	Bari Sardo	Commercio di autoveicoli	8.933	12.428	
5	333	334	1027	Girasole Commerciale Srl	Girasole	Commercio al dettaglio di esercizi non specializzati	7.522	7.523	
6	358	378	481	Cooperativa Vitivinicola di Jerzu Scrl	Jerzu	Bevande	7.143	6.841	
7	422	427	915	Eurotre Srl	Girasole	Commercio al dettaglio di esercizi non specializzati	6.165	6.263	
8	432	487	1542	Stc Carni Srl	Ilbono	Commercio al dettaglio - Prodotti alimentari, bevande	6.057	5.478	
9	451	1278	113	Saldimpianti Costruzioni Mechanical Assembly Srl	Tortoli'	Prodotti in metallo	5.792	2.154	
10	624	735	476	Fontenergia Spa	Lanusei	Produzione gas	4.209	3.797	
11	629	368	3196	Pn Auto Di G.Nieddu Srl	Tortoli'	Commercio di autoveicoli	4.192	7.014	
12	714	815	566	Commercialtecnica Srl	Lanusei	Raccolta dei rifiuti	3.738	3.401	
13	773	868	341	Turismar Srl	Tortoli'	Costruzione di edifici	3.430	3.227	

Valore aggiunto	EBIT	Cash Flow prodotto	Circolante prodotto	Utile o perdita dell'esercizio	Variazione % Fatturato	Variazione Valore aggiunto %	Variazione Attivo %	Variazione Capitale Netto %	ROE %	ROI %	Capitale netto su passività%	Leverage
valori somma						valori mediani						
4.578.940	177.567	1.646.867	1.680.555	-548.096	-1,9	-0,2	0,0	1,4	2,2	2,4	26,8	3,7
73.320	9.444	9.100	22.051	1.633	-2,1	0,0	1,3	4,0	2,9	2,4	24,7	4,0
23.692	2.394	4.246	5.725	-311	9,9	8,8	2,8	0,8	3,2	2,4	21,1	4,7
3.485	260	-345	510	139	104,3	111,6	14,7	399,0	15,9	4,6	31,7	3,2
4.672	283	647	862	34	129,1	105,2	91,6	-35,2	3,2	4,1	10,3	9,7
1.462	103	559	560	59	248,0	253,1	-2,1	6,6	6,2	1,8	21,1	4,7
838	96	-154	205	16	-28,1	1,6	18,5	0,8	0,8	1,7	45,8	2,2
730	66	135	177	0	0,0	-1,1	-39,4	0,0	0,0	1,2	10,6	9,4
1.452	478	1.269	919	1	4,4	-0,5	-5,6	-9,0	0,0	2,4	41,4	2,4
799	387	476	536	231	-1,6	-20,4	-8,9	-18,4	34,0	11,6	23,7	4,2
514	97	119	129	51	10,6	110,7	29,9	58,0	44,9	7,1	9,9	10,1
4.815	264	756	532	58	168,9	173,1	56,5	10,5	9,9	5,9	12,6	7,9
1.458	272	-314	42	-199	10,9	-4,3	2,8	-2,9	-2,9	1,1	34,5	2,9
228	-456	-80	-277	-726	-40,2	-7,7	-10,1	-90,2	-164,1	-5,6	1,0	96,1
1.268	442	481	714	74	9,9	8,8	-10,3	5,1	5,1	6,3	29,1	3,4
1.971	102	697	816	-49	6,3	21,1	29,2	29,2	-25,5	2,2	4,3	23,0

Classifica provinciale per Fatturato 2012 - Olbia-Tempio

I DATI SONO ESPRESSI IN MIGLIAIA DI EURO

					Fatturato	Fatturato		
					2012	2011		
Pos. Prov. Fatt. 2012	Pos. Reg. Fatt. 2012	Pos. Reg. Fatt. 2011	Pos. Reg. V.A. 2012	Denominazione	Sede	attività economica		
valori somma								
					totale regionale	32.478.601	31.511.143	
					totale provinciale	2.333.966	2.495.428	
					imprese guida provinciali	1.575.852	1.707.859	
1	5	4	11991	Meridiana Fly Spa	Olbia	Trasporto aereo	408.655	594.203
2	16	17	54	Generale Conserve Spa	Olbia	Alimentari - Pesce	135.560	126.953
3	33	32	56	Dettori Market Srl	Olbia	Commercio al dettaglio di esercizi non specializzati	65.696	61.543
4	34	34	5	Sardegna Resorts Srl	Arzachena	Alberghi e Ristoranti	63.578	58.922
5	47	47	217	Logistica Nieddu Srl	Olbia	Trasporto merci su strada e traslochi	46.743	48.868
6	48	48	45	Delphina Srl	Palau	Alberghi	45.978	48.713
7	50	41	22	Meridiana Maintenance Spa	Olbia	Riparazione e manutenzione macch. e apparecchi.	45.592	52.917
8	58	110	87	Mipev Srl	S.Teresa Gallura	Commercio al dettaglio di esercizi non specializzati	33.647	19.264
9	63	65	31	Sugherificio Ganau Spa	Tempio Pausania	Sughero	31.545	31.569
10	65	53	11986	Top Sardinia Srl	S.Teresa Gallura	Attività dei servizi delle agenzie di viaggio	29.384	43.167
11	74	73	27	Geasar - Gestioni Aeroporti Sardi Spa	Olbia	Attività di supporto ai trasporti	26.709	26.953
12	88	78	83	Sugherificio Molinas Peppino & Figli Spa	Calangianus	Sughero	23.245	25.491
13	90	98	134	Sardaformaggi Spa	Olbia	Alimentari - Latte	23.047	21.556
14	92	64	11980	Automax di Putzu & C. Spa	Olbia	Commercio di autoveicoli	22.115	31.934
15	96	95	121	Nuova Logistica Lucianu Srl	Olbia	Commercio all'ingrosso di combustibili	21.416	22.333
16	111	198	206	Studio Vacanze Srl	Budoni	Alberghi	18.692	12.150
17	114	108	287	Sardaes Spa	Arzachena	Commercio all'ingrosso specializzato di altri prodotti	18.350	20.012
18	119	72	4364	C.T. - Coordinamento Trasporti Srl	Olbia	Trasporto merci su strada e traslochi	17.801	27.081
19	128	120	38	Consorzio Industriale Prov. Nord Est Sardegna Gallura	Olbia	Attività di consulenza gestionale	16.448	18.400
20	129		1061	Log-In Group Consulting Srl	Budoni	Magazzinaggio e custodia	16.218	
21	139	137	194	Ges. Com Srl	Arzachena	Commercio al dettaglio di esercizi non specializzati	15.456	16.330
22	143	7472	1585	Immobilcosta Srl	Arzachena	Costruzione di edifici	15.224	164
23	154	143	230	Stemar Srl	Olbia	Commercio ingrosso - Prod. alimentari, bevande	14.280	15.733
24	171	171	73	Clea Spa	Olbia	Lavanderie	13.343	13.950
25	186	172	266	Supermercati Marcello Srl	Tempio Pausania	Commercio al dettaglio di esercizi non specializzati	12.606	13.877
26	187	187	284	Setzi Olbia Srl	Olbia	Commercio all'ingrosso di beni di consumo finale	12.489	12.708
27	196	189	575	Sarda Transport Srl	Olbia	Trasporto merci su strada e traslochi	11.933	12.581
28	199	166	373	Pincar Srl	Olbia	Commercio di autoveicoli	11.821	14.104
29	214		666	Olbicar Spa	Olbia	Commercio di autoveicoli	10.967	14.066
30	218	502	1234	ID SRL	Olbia	Commercio ingrosso - Prod. alimentari, bevande	10.759	5.354
31	234	162	106	Porto Cervo Marina Srl	Arzachena	Attività di supporto ai trasporti	10.227	14.167
32	265	262	94	Servizi Consortili Costa Smeralda Spa	Arzachena	Cura e manutenzione paesaggio	9.376	9.613
33	270		8140	Inter-Logistics Services Srl	Olbia	Altri trasporti terrestri	9.186	0
34	271	290	233	A.L.B. - Acque Leggere Bibite di Tempio Srl	Tempio Pausania	Bevande	9.108	8.646
35	272	990	393	Peru e Muntoni Srl	Olbia	Costruzione di edifici	9.091	2.860
36	298	8023	91	Studio Vacanze Srl	Budoni	Alberghi	8.260	134
37	302	297	192	Cortesa Srl	Olbia	Attività di supporto ai trasporti	8.188	8.269
38	314	265	286	Marina di Portorotondo Srl	Olbia	Attività di supporto ai trasporti	7.984	9.520
39	316		5717	Consorzio Job Center Srl	Budoni	Attività di consulenza gestionale	7.895	
40	329	329	207	Sugherificio Martinese Srl	Calangianus	Sughero	7.565	7.562
41	332	333	3796	Combustibili Srl	Tempio Pausania	Commercio al dettaglio di altri prodotti	7.533	7.538
42	337	326	261	Sinergest Olbia Spa	Olbia	Recupero dei materiali	7.431	7.670
43	346	337	193	Delcomar Srl	La Maddalena	Trasporto marittimo e per vie d'acqua	7.275	7.478
44	354	358	215	Mondial Capsule Srl	Tempio Pausania	Prodotti in metallo	7.187	7.146
45	357	2413	226	S.N.O. Service Srl	Olbia	Mezzi di trasporto - Cantieristica	7.170	1.074
46	362	242	11977	Micheletti Srl	Olbia	Commercio all'ingrosso specializzato di altri prodotti	7.102	10.256
47	367	352	162	Cooperativa Oltrens Service Scrl	Olbia	Altri trasporti terrestri	7.049	7.220
48	369	344	520	Olbiagros Srl	Olbia	Commercio al dettaglio di esercizi non specializzati	7.016	7.318
49	390	407	640	Bibite Laconi Srl	Olbia	Commercio ingrosso - Prod. alimentari, bevande	6.676	6.428
50	403	366	856	Fratelli Uccula Srl	Olbia	Commercio ingrosso - Prod. alimentari, bevande	6.452	7.028

Valore aggiunto	EBIT	Cash Flow prodotto	Circolante prodotto	Utile o perdita dell'esercizio	Variazione % Fatturato	Variazione Valore aggiunto %	Variazione Attivo %	Variazione Capitale Netto %	ROE %	ROI %	Capitale netto su passività%	Leverage
valori somma						valori mediani						
4.578.940	177.567	1.646.867	1.680.555	-548.096	-1,9	-0,2	0,0	1,4	2,2	2,4	26,8	3,7
335.845	-209.226	38.934	116.196	-313.898	-3,5	-0,5	0,0	1,3	1,7	2,4	28,7	3,4
160.191	-148.381	3.134	33.585	-200.564	-2,4	1,6	1,0	1,0	1,5	2,3	34,2	2,9
-115.959	-182.975	-57.821	-57.239	-190.434	-31,2		-26,6	-250,6		-63,4		
9.882	-3.335	-5.122	1.009	-5.558	6,8	-38,8	0,9	-29,4	-34,4	-2,9	13,3	7,5
9.751	1.693	-66	3.456	176	6,7	4,4	7,7	0,8	0,8	2,3	44,2	2,3
43.004	19.275	18.156	29.400	5.665	7,9	7,9	10,0	237,9	3,4	4,9	166,3	0,6
2.876	1.249	768	1.755	508	-4,3	18,8	6,1	14,9	13,8	2,6	8,5	11,7
11.471	-35	1.917	744	-272	-5,6	-14,3	20,1	-15,7	-17,0	-0,2	7,0	14,2
18.227	1.280	4.028	3.738	221	-13,8	-23,0	10,3	1,8	1,7	2,9	38,8	2,6
6.560	292	-357	801	-105	74,7	77,9	53,6	-111,7	-396,2	1,7		
15.483	3.648	-1.956	6.453	146	-0,1	4,0	6,4	-0,1	0,5	3,8	43,0	2,3
-10.848	-12.447	-9.562	-10.826	-9.421	-31,9	-671,9	-0,9			-153,5		
16.998	4.488	6.183	6.667	2.415	-0,9	2,3	0,7	7,2	8,6	8,5	121,9	0,8
7.058	-1.392	-1.784	640	-2.523	-8,8	-34,6	-1,9	-7,2	-7,5	-1,5	55,4	1,8
4.290	242	4.718	1.096	-473	6,9	3,7	-7,1	-6,0	-6,2	1,0	45,2	2,2
-3.387	-5.220	-4.306	-4.757	-6.329	-30,7	39,9	13,3	47,1		-29,6		
4.623	122	963	878	83	-4,1	33,3	-13,0	2,1	2,1	1,2	68,6	1,5
2.967	333	-2.109	476	28	53,8	5,0	1,1	31,2	26,0	2,8	1,0	97,3
2.238	472	765	832	102	-8,3	-0,9	-8,0	2,3	2,3	3,6	56,2	1,8
147	37	30	43	13	-34,3	-24,2	-41,4	7,5	7,2	0,5	3,6	27,7
13.424	310	2.654	3.627	4	-10,6	0,7	-2,2	0,0	0,0	0,3	29,9	3,3
711	189		226	110					52,6	5,5	6,4	15,5
3.085	116	-718	1.050	200	-5,4	-5,8	0,2	-1,9	1,1	0,4	127,8	0,8
504	-107	12.369	-53	-302		-39,0	-51,4	-25,9	-29,7	-0,6	8,0	12,5
2.757	1.053	783	1.613	49	-9,2	0,5	3,9	0,3	0,3	2,2	56,2	1,8
7.597	534	1.902	2.294	15	-4,4	-7,3	-9,8	1,4	1,5	3,6	8,0	12,5
2.416	102	322	343	39	-9,2	4,1	-13,5	2,1	2,0	2,2	83,8	1,2
2.259	974	106	1.127	6	-1,7	7,8	2,6	0,2	0,2	7,0	24,3	4,1
1.246	295	-950	480	75	-5,2	27,5	10,3	10,2	9,9	2,4	6,6	15,1
1.797	572	44	725	12	-16,2	-11,6	6,3	-3,8	0,3	3,8	40,2	2,5
1.075	-30	380	374	-477	-22,0	-26,3	-3,3	-13,0	-13,9	-0,2	30,6	3,3
630	31	-176	131	13	101,0	74,0	-7,9	405,3	33,3	0,7	3,0	33,4
5.172	3.733	3.006	4.472	2.589	-27,8	-34,0	-12,4	-26,0	54,9	32,5	59,7	1,7
5.708	928	936	1.315	364	-2,5	0,2	13,1	14,5	13,6	8,8	34,2	2,9
36	20	25	27	12					18,8	1,0	3,2	31,5
2.731	526	1.146	1.617	148	5,3	4,7	-3,7	-3,8	2,7	2,9	44,4	2,3
1.721	561	-790	628	390	217,9	274,1	36,9	7,3	7,0	4,6	69,8	1,4
6.010	2.985	6.007	6.010	1.663		-14,3	-0,3	2,9	3,2	2,7	92,6	1,1
3.098	668	857	920	396	-1,0	1,4	18,8	55,8	43,5	19,6	42,8	2,3
2.245	692	3.570	1.236	-22	-16,1	16,4	-1,8	-0,2	-0,2	1,2	31,3	3,2
94	22		31	15					60,0	0,6	0,7	138,3
2.944	375	304	819	-120	0,0	2,3	1,6	-4,2	-4,3	3,2	29,6	3,4
180	67	-79	70	-142	-0,1	-27,4	-0,8	-19,8	-22,1	1,4	14,1	7,1
2.470	1.057	1.131	1.250	611	-3,1	0,2	4,4	12,8	20,3	14,0	70,0	1,4
3.090	341	901	937	173	-2,7	-18,6	-12,2	-6,1	6,2	4,1	53,3	1,9
2.891	328	683	1.192	12	0,6	9,6	-2,5	0,1	0,1	1,5	155,5	0,6
2.771	309	-1.604	739	82		239,2	-61,1	-94,7	1,1	2,5	11,5	8,7
-2.412	-3.620	-2.957	-3.341	-3.822	-30,8		-29,7	-54,4	-74,7	-24,7	35,9	2,8
3.666	60	294	309	10	-2,4	1,8	-12,4	2,2	1,7	2,0	27,8	3,6
1.367	401	612	617	257	-4,1	1,2	4,3	7,7	7,4	8,4	275,3	0,4
1.120	511	625	587	298	3,9	7,8	5,0	9,9	9,5	10,4	188,4	0,5
860	124	101	210	8	-8,2	-6,9	-0,4	0,2	0,2	1,4	147,8	0,7

Classifica provinciale per Fatturato 2012 - Olbia-Tempio

I DATI SONO ESPRESSI IN MIGLIAIA DI EURO

					Fatturato	Fatturato		
						2011		
					valori somma			
Pos. Prov. Fatt. 2012	Pos. Reg. Fatt. 2012	Pos. Reg. Fatt. 2011	Pos. Reg. V.A. 2012	Denominazione	Sede	attività economica		
					totale regionale	32.478.601	31.511.143	
					totale provinciale	2.333.966	2.495.428	
					imprese guida provinciali	1.575.852	1.707.859	
51	409	462	938	Calvisi Srl	Olbia	Commercio al dettaglio - Prodotti alimentari, bevande	6.336	5.736
52	411	480	220	Rena Bianca Spa	Arzachena	Alberghi	6.333	5.553
53	414	404	2446	Sardinia Carni Srl	Olbia	Commercio ingrosso - Prod. alimentari, bevande	6.251	6.454
54	429	362	726	Hobby Center Srl	Olbia	Commercio dettaglio altri prodotti per uso domestico	6.072	7.046
55	436	507	135	Compagnia Portuale Filippo Corridoni Srl	Olbia	Attività di supporto ai trasporti	5.965	5.264
56	437	680	710	Ainocal Srl	Arzachena	Costruzione di edifici	5.942	4.099
57	453	466	175	Centro Sviluppo Alberghiero Spa	Olbia	Ingegneria civile	5.775	5.682
58	455	452	112	Azienda Speciale del Comune di Olbia	Olbia	Altri trasporti terrestri	5.761	5.914
59	459	450	501	Cantina Sociale del Vermentino Srl	Monti	Bevande	5.707	5.940
60	465	468	2052	Solitana Srl	Olbia	Costruzione di edifici	5.629	5.650
61	466	497	348	Piccinnu Trasporti Srl	Olbia	Trasporto merci su strada e traslochi	5.626	5.404
62	467	392	1254	Master Rent A Car Srl	Olbia	Noleggio autoveicoli	5.624	6.625
63	475	492	278	Eccelsa Aviation Srl	Olbia	Attività di supporto ai trasporti	5.526	5.412
64	496	433	549	Aeffe Srl	Olbia	Commercio al dettaglio di altri prodotti	5.320	6.179
65	498	632	459	C.e.t.i.s. Srl	Olbia	Lavori di costruzione specializzati	5.256	4.348
66	510	622	129	S.G.S. Sardinia General Services Srl	S.Teresa Gallura	Attività di pulizia e disinfestazione	5.098	4.387
67	520	10053	409	Sothis S.R.L.	Budoni	Aree camping	4.991	45
68	521	724	636	Luxury Mall Srl	Olbia	Commercio al dettaglio di altri prodotti	4.987	3.846
69	538	579	983	Commerciale Abbigliamento Srl	Olbia	Commercio al dettaglio di altri prodotti	4.852	4.695
70	549	556	1056	Cantina Sociale Cooperativa Giogantinu Srl	Berchidda	Bevande	4.758	4.873
71	563	534	688	F.Li Naseddu Srl	S.Teresa Gallura	Commercio dettaglio altri prodotti per uso domestico	4.612	5.063
72	574	1492	1196	Sardafrigo Srl	Olbia	Attività di supporto ai trasporti	4.537	1.837
73	584	566	429	Gottardi Srl	Olbia	Gomma	4.459	4.789
74	587	634	900	Diemme Commerciale Srl	Arzachena	Commercio al dettaglio di esercizi non specializzati	4.454	4.342
75	604	802	1365	Filigheddu Costruzioni Srl	Arzachena	Costruzione di edifici	4.367	3.441
76	617	5806	4643	ABM SRL	Olbia	Commercio ingrosso - Prod. alimentari, bevande	4.266	292
77	642		389	TIMSAS - S.R.L.	Arzachena	Alloggi vacanze e brevi soggiorni	4.087	4.402
78	644	437	643	Billionaire	Arzachena	Ristoranti	4.086	6.091
79	649	561	918	Lomar International Marine Srl	Olbia	Noleggi beni per uso personale e casa	4.077	4.849
80	650		904	Le Terrazze sul Porto Srl	Palau	Costruzione di edifici	4.069	0
81	663	293	337	Acula Srl	Olbia	Costruzione di edifici	4.014	8.450
82	664	547	971	Rasenti Materiali Da Costruzione Spa	Olbia	Commercio dettaglio altri prodotti per uso domestico	4.011	4.954
83	665		333	Nord-Est Gestioni Alberghiere E Di Natanti Srl	Olbia	Costruzione di edifici	4.007	3.147
84	667	697	2198	Spano Group Srl	Olbia	Alimentari - Zucchero, Caffè E Varie	3.997	3.995
85	670	400	1460	Auto Oggi Srl	Olbia	Commercio di autoveicoli	3.985	6.508
86	678	1579	7507	Beverage Sardegna Sctrl	Tempio Pausania	Intermediari del commercio	3.947	1.724

Valore aggiunto	EBIT	Cash Flow prodotto	Circolante prodotto	Utile o perdita dell'esercizio	Variazione % Fatturato	Variazione Valore aggiunto %	Variazione Attivo %	Variazione Capitale Netto %	ROE %	ROI %	Capitale netto su passività%	Leverage
valori somma						valori mediani						
4.578.940	177.567	1.646.867	1.680.555	-548.096	-1,9	-0,2	0,0	1,4	2,2	2,4	26,8	3,7
335.845	-209.226	38.934	116.196	-313.898	-3,5	-0,5	0,0	1,3	1,7	2,4	28,7	3,4
160.191	-148.381	3.134	33.585	-200.564	-2,4	1,6	1,0	1,0	1,5	2,3	34,2	2,9
784	285	341	326	205	10,5	13,6	28,0	85,7	60,3	21,9	43,5	2,3
2.845	-514	-288	504	-1.171	14,0	-21,6	18,6	0,1	-9,4	-1,6	53,2	1,9
316	57	81	105	7	-3,1	-36,2	19,7	2,6	2,0	2,4	15,5	6,5
1.011	-99	51	164	-183	-13,8	-11,9	4,3	-32,2	-38,6	-1,9	7,8	12,8
4.286	274	458	482	9	13,3	0,4	5,8	1,1	0,3	5,3	114,5	0,9
1.025	221	54	305	-14	45,0		13,2	-52,2	-82,4	3,8	0,2	
3.338	1.205	821	1.682	78	1,6	-1,1	-2,3	-0,4	0,3	2,3	92,7	1,1
4.853	202	1.000	1.074	15	-2,6	-2,6	6,3	1,0	0,2	2,0	182,2	0,5
1.405	277	543	806	1	-3,9	-0,4	-1,9	-0,6	0,1	2,4	18,6	5,4
383	161	1.530	215	5	-0,4	5,5	-17,8	2,3	2,3	1,6	2,5	40,6
1.905	607	987	925	469	4,1	17,0	8,3	19,4	17,7	12,7	138,2	0,7
621	-338	326	341	-338	-15,1	-50,9	-11,6	-16,2	-17,7	-5,1	38,5	2,6
2.310	1.200	1.318	1.408	717	2,1	10,6	3,8	27,3	24,0	29,7	431,5	0,2
1.306	165	274	295	14	-13,9	-9,6	-2,6	2,2	2,4	4,0	17,1	5,8
1.518	180	312	303	46	20,9	-7,3	-4,2	1,3	1,3	2,9	150,0	0,7
4.410	271	555	678	10	16,2	7,9	20,1	2,6	2,9	5,4	6,9	14,5
1.663	974	1.933	1.006	909			5,5		190,0	39,7	58,8	1,7
1.130	265	-118	477	4	29,7	34,4	15,6	0,6	0,8	4,1	8,2	12,2
754	34	99	155	7	3,3	-10,6	1,2	3,5	3,5	1,8	12,0	8,3
715	50	208	261	2	-2,4	12,2	-8,3	-1,3	0,2	1,0	28,2	3,5
1.048	216	232	273	135	-8,9	-7,1	-7,7	-9,1	28,6	11,3	32,2	3,1
643	111	354	350	61	147,0	112,9	-8,9	1,9	2,0	2,7	434,2	0,2
1.605	353	71	381	79	-6,9	-10,1	4,0	4,9	4,8	3,2	18,0	5,6
811	118	233	293	15	2,6	6,4	8,5	0,2	0,2	0,8	89,4	1,1
573	21	117	113	3	26,9	20,6	44,5	-33,7	1,0	0,8	7,5	13,3
133	97	29	98	53				346,7	129,3	57,6	30,2	3,3
1.736	181	624	990	212	-7,2	394,6	-1,1	178,7		1,3	7,7	13,0
1.112	256	-144	205	-131	-32,9	-16,9	19,8	-51,8	-69,3	10,8	5,0	19,9
798	145	719	387	6	-15,9	77,3	-4,7	22,2	0,3	1,5	31,7	3,2
809	808	3.232	809	510			-58,5		202,4	23,3	34,4	2,9
1.985	1.973	1.889	1.985	1.270	-52,5	367,1	5,0	298,8	125,4	35,4	39,5	2,5
764	60	-12	144	-26	-19,0	-6,8	-11,8	-0,7	-0,7	0,8	125,0	0,8
2.012	3	-744	-764	-107	27,3	281,8	156,4			0,1		
355	-25	-92	0	-77	0,1	-18,0	-14,6	-59,7	-85,1	-1,1	2,6	38,7
537	-37	207	49	-267	-38,8	-26,3	-12,4	-23,4	-26,4	-0,8	26,9	3,7
48	8	5	12	0	128,9	71,4	69,2	1,9	0,0	1,0	5,5	18,2

Classifica provinciale per Fatturato 2012 - Oristano

I DATI SONO ESPRESSI IN MIGLIAIA DI EURO

					Fatturato	Fatturato		
						2011		
					valori somma			
Pos. Prov. Fatt. 2012	Pos. Reg. Fatt. 2012	Pos. Reg. Fatt. 2011	Pos. Reg. V.A. 2012	Denominazione	Sede	attività economica		
totale regionale							32.623.126	28.818.698
totale provinciale							1.162.267	1.069.792
imprese guida provinciali							756.322	680.411
1	18	16	23	3A - Assegnatari Associati Arborea Srl	Arborea	Alimentari - Latte	126.614	131.956
2	20	21	104	Simec Spa	Santa Giusta	Alimentari - Granaglie	106.164	101.117
3	22	30	128	F.Lli Ibba Srl	Oristano	Commercio ingrosso - Prod. alimentari, bevande	92.984	69.259
4	46	46	60	Elcom Srl	Oristano	Commercio dettaglio altri prodotti per uso domestico	46.786	49.014
5	59	69	125	Pastificio F.Lli Cellino Srl	Santa Giusta	Alimentari - Pane	33.451	28.241
6	73	77	814	Polo Termica Srl	Oristano	Commercio al dettaglio di altri prodotti	26.786	25.568
7	79	97	107	Cooperativa Allevatori Ovini - C.A.O. Srl	Siamanna	Alimentari - Latte	25.665	21.684
8	104	180	188	Due Elle Srl	Santa Giusta	Commercio all'ingrosso di beni di consumo finale	20.319	13.559
9	106	121	1221	Societa' Sarda di Bentonite Srl	Santa Giusta	Marmo, Granito e Altri Mat. Edilizia	20.286	18.395
10	108	107	451	Societa' Tratt. Ind.le Prod. Agricoli Zootecnica	Santa Giusta	Alimentari - Mangimi	19.298	20.021
11	109	111	117	Ondulor Srl	Santa Giusta	Carta	19.061	19.028
12	156		956	Sardegna Carburanti Distribuzioni Srl	Oristano	Trasporto merci su strada e traslochi	14.195	
13	164	161	322	Se.Pi. Formaggi Srl	Marrubiu	Alimentari - Latte	13.867	14.249
14	167	168	223	Ideal Market Srl	Oristano	Commercio al dettaglio di esercizi non specializzati	13.632	14.016
15	173	182	235	Mariquita Srl	Santa Giusta	Commercio all'ingrosso di beni di consumo finale	13.318	13.343
16	232	251	380	Ideal Market Terralba Srl	Terralba	Commercio al dettaglio di esercizi non specializzati	10.320	10.089
17	236		432	Nuova Fattorie Girau Srl	Arborea	Alimentari - Latte	10.180	0
18	243	389	1120	Gruppo Serisa Srl	Abbasanta	Commercio al dettaglio di esercizi non specializzati	9.858	6.715
19	286	465	502	Ideal Market Gestioni Srl	Oristano	Commercio al dettaglio di esercizi non specializzati	8.697	5.682
20	313	308	955	Equatore Srl	Cabras	Commercio al dettaglio di esercizi non specializzati	8.028	7.960
21	321	416	780	Agricola Campidanese Srl	Oristano	Alimentari - Ortofrutta	7.675	6.358
22	334	325	516	Stemoplast Srl	Paulilatino	Chimica	7.516	7.690
23	344	142	239	Saime Srl	Oristano	Lavori di costruzione specializzati	7.296	15.749
24	345	347	557	Sas Conzas Srl	Bosa	Commercio al dettaglio di esercizi non specializzati	7.292	7.255
25	370	3611	2724	PLC Srl	Oristano	Costruzione di edifici	6.993	632
26	383	396	491	Oppo Srl	Ghilarza	Commercio dettaglio altri prodotti per uso domestico	6.769	6.554
27	395	383	1521	Nuova Tharrosfruit Srl	Simaxis	Commercio ingrosso - Prod. alimentari, bevande	6.636	6.780
28	444	302	525	Nuova F.R.C.I. Srl	Oristano	Commercio all'ingrosso specializzato di altri prodotti	5.863	8.201
29	448	394	1320	P.L.E.C. Spa	Oristano	Commercio di autoveicoli	5.806	6.588
30	462	1702	3492	Sardinya Carni Srl	Marrubiu	Commercio ingrosso - Prod. alimentari, bevande	5.671	1.592
31	480	426	1334	G.S.I. Srl - Gestione Supermercati Integrati	Oristano	Commercio al dettaglio di esercizi non specializzati	5.456	6.276
32	494	345	1064	Fasauto Srl	Oristano	Commercio di autoveicoli	5.327	7.309
33	501	545	1008	Af Sardegna Srl	Oristano	Attività di supporto ai trasporti	5.225	4.994
34	522	704	234	Insieme Si Puo' Societa' Cooperativa Sociale Srl	Milis	Attività di pulizia e disinfestazione	4.964	3.978
35	523	560	1434	S.D. Agros Srl	Terralba	Commercio dettaglio altri prodotti per uso domestico	4.958	4.855
36	531	2364	1448	Eleonora Gioielli Srl	Oristano	Commercio all'ingrosso specializzato di altri prodotti	4.902	1.103
37	554	2179	1680	Lunisard Srl	Oristano	Commercio all'ingrosso specializzato di altri prodotti	4.728	1.220
38	562	730	1263	Frongia Market Srl	Oristano	Commercio al dettaglio di esercizi non specializzati	4.616	3.814
39	564	521	249	Mareblu Srl	Oristano	Lavanderie	4.608	5.134
40	577	614	981	Market Pinna Srl	Ghilarza	Commercio al dettaglio di esercizi non specializzati	4.512	4.433

Valore aggiunto	EBIT	Cash Flow prodotto	Circolante prodotto	Utile o perdita dell'esercizio	Variazione % Fatturato	Variazione Valore aggiunto %	Variazione Attivo %	Variazione Capitale Netto %	ROE %	ROI %	Capitale netto su passività%	Leverage
valori somma						valori mediani						
3.862.534	-781.605	893.194	1.703.485	-1.122.501	0,0	1,8	1,8	2,1	3,4	2,9	25,5	3,8
221.071	25.034	56.277	68.826	-461	-0,9	0,0	-0,1	0,8	2,2	2,4	25,8	3,7
92.884	14.081	30.380	35.945	1.998	2,2	7,6	-1,1	8,6	5,0	3,0	23,8	4,2
17.997	968	6.003	7.855	-1	-4,0	0,5	6,1	0,4	0,0	0,7	74,0	1,4
5.360	2.607	2.760	3.671	668	5,0	1,5	-2,5	5,8	4,6	3,3	23,9	4,2
4.441	2.059	2.503	2.714	962	34,3	27,6	10,4	9,7	10,6	5,8	34,4	2,9
9.124	3.755	3.692	4.154	2.113	-4,5	-0,8	3,6	9,5	11,2	9,0	87,1	1,1
4.522	1.213	3.410	2.968	596	18,4	-4,6	30,5	9,4	9,0	4,1	26,2	3,8
905	484	594	585	324	4,8	-8,8	1,8	5,0	4,9	4,7	195,8	0,5
4.949	1.288	2.560	2.925	3	18,4	1,1	-4,0	2,8	0,1	3,5	18,4	5,4
3.154	974	923	1.211	613	49,9	87,4	-3,3	43,7	36,1	14,9	45,1	2,2
634	-4.110	-1.243	-1.029	-4.122	10,3	-80,1	-1,1	102,3	-180,6	-18,7	17,4	5,7
1.530	306	-1.106	712	121	-3,6	7,6	3,0	4,4	9,6	2,1	9,7	10,3
4.724	619	1.781	1.800	214	0,2	3,6	-1,4	2,5	2,4	2,8	66,8	1,5
774	170		210	33					19,4	4,3	4,5	22,0
2.061	-318	-658	243	-457	-2,7	-14,0	-2,5	-12,2	-14,1	-2,0	23,8	4,2
2.824	497	921	817	254	-2,7	8,7	28,3	0,2	15,5	7,4	27,7	3,6
2.711	709	1.014	875	464	-0,2	18,2	-8,5	61,5	50,0	17,5	42,0	2,4
1.772	157	766	412	49	2,3	-1,2	-7,4	28,4	24,4	3,1	4,9	20,3
1.594	-257	-467	-110	-304					-568,2	-5,0	1,1	93,9
683	101	198	177	50	46,8	69,9	-26,2	29,7	25,3	5,8	17,9	5,6
1.405	54	113	125	16	53,1	65,3	48,1	17,4	17,1	2,3	3,8	26,4
775	15	152	153	-49	0,9	-4,1	-2,5	-9,8	-10,5	0,6	19,8	5,0
939	130	223	193	82	20,7	16,4	-5,7	23,7	21,7	5,0	19,9	5,0
1.376	132	249	487	32	-2,3	-1,6	-5,3	1,3	1,3	1,9	56,5	1,8
2.681	1.061	1.323	1.308	619	-53,7	10,7	-18,3	39,3	46,2	11,9	24,1	4,1
1.290	-19	-170	84	-132	0,5	-18,4	-0,2	-18,9	-21,0	-0,4	14,5	6,9
276	-117	655	-72	-407		352,5	17,3	-93,9	-151,0	-1,9	0,5	215,2
1.430	146	613	321	67	3,3	13,3	0,9	0,8	0,8	1,2	209,1	0,5
519	-42	-77	-27	-93	-2,1	10,2	-3,8	36,4		-2,0		
1.348	219	226	358	47	-28,5	-2,2	-18,0	1,0	1,0	2,1	100,9	1,0
594	186	709	299	-95	-11,9	177,6	-4,0	8,6	-86,8	2,9	1,9	53,8
200	81	-423	86	43	256,2	263,6	64,5	93,5	63,7	4,9	4,5	22,1
589	72	308	152	23	-13,1	-23,4	-40,7	74,2	54,1	6,0	6,5	15,4
711	-23	636	68	-121	-27,1	-8,1	-23,5	-7,0	-5,4	-0,4	89,3	1,1
741	84	97	192	2	4,6	19,9	30,2	10,7	6,8	2,1	0,7	145,0
2.729	-16	172	182	-31	24,8	28,2	27,0	-0,7	-20,9	-0,7	5,8	17,2
547	65	-165	122	-14	2,1	-4,7	10,7	-1,4	-1,3	1,5	32,2	3,1
541	321	209	354	210	344,4	234,0	129,7	119,4	75,1	74,0	175,3	0,6
475	349	301	363	231	287,5	92,3	74,1	137,1	90,8	92,9	300,8	0,3
618	73	217	198	30	21,0	22,4	-8,9	17,4	16,5	6,2	21,1	4,7
2.584	186	1.466	773	56	-10,2	-12,7	19,5	5,2	5,0	3,0	20,7	4,8
757	-98	-105	36	-98	1,8	-21,8	-5,3	-7,6	-7,9	-3,5	79,0	1,3

Classifica provinciale per Fatturato 2012 - Sassari

I DATI SONO ESPRESSI IN MIGLIAIA DI EURO

				Fatturato				
				2012	2011			
Pos. Prov. Fatt. 2012	Pos. Reg. Fatt. 2012	Pos. Reg. Fatt. 2011	Pos. Reg. V.A. 2012	valori somma				
Denominazione				Sede	attività economica			
				totale regionale	32.623.126	28.818.698		
				totale provinciale	3.941.192	4.347.550		
				imprese guida provinciali	2.892.411	3.298.170		
1	3	3	1	E.On Produzione Spa	Sassari	Produzione, trasmissione, distr. energia elettrica	1.179.556	1.692.253
2	13	13	75	Difarma Spa	Sassari	Commercio all'ingrosso di beni di consumo finale	175.623	174.410
3	15	14	82	Ce.Di. Sisa Sardegna Scrl	Codrungianos	Commercio ingrosso - Prod. alimentari, bevande	151.306	159.182
4	31	31	186	Testoni Srl	Sassari	Commercio all'ingrosso di combustibili	73.576	63.392
5	40	33	49	Cobec Srl	Sassari	Commercio al dettaglio di esercizi non specializzati	55.193	59.527
6	41	44	644	Mesu e Rios Srl	Ozieri	Commercio al dettaglio di carburante per autotrazione	54.804	49.628
7	45	50	50	F.Li Pinna Industria Casearia Spa	Thiesi	Alimentari - Latte	48.917	47.738
8	57	40	109	S & D Market Srl	Ittiri	Commercio al dettaglio di esercizi non specializzati	35.568	53.102
9	60	67	358	Sella & Mosca Commerciale Srl	Alghero	Commercio ingrosso - Prod. alimentari, bevande	32.315	30.190
10	66	62	16	Editoriale La Nuova Sardegna Spa	Sassari	Edizione libri, periodici ed altre attività editoriali	29.380	32.496
11	67	57	110	Maffei Sarda Silicati Srl	Florinas	Estrattive	28.816	35.495
12	77	71	43	Azienda Vinicola Tenute Sella e Mosca Spa	Alghero	Bevande	26.267	27.138
13	80		198	Gienso srl	Sassari	Commercio al dettaglio di esercizi non specializzati	25.412	
14	81	88	224	Nord Sardegna Discount Srl	Sassari	Commercio al dettaglio di esercizi non specializzati	25.225	24.564
15	94	94	151	Delta Gs Srl	Alghero	Commercio al dettaglio di esercizi non specializzati	21.729	22.708
16	97	106	248	Chessa Srl	Giave	Alimentari - Mangimi	21.230	20.395
17	100	6298	2201	Infoservicepress Srl	Olmedo	Attività di supporto per le funzioni di ufficio	20.812	249
18	101		376	Torres Superstore Srl	Porto Torres	Commercio al dettaglio di esercizi non specializzati	20.810	0
19	105	87	268	GLM Spa	Sassari	Manutenzione e riparazione di autoveicoli	20.318	24.665
20	110	250	195	Novaco Srl	Sassari	Costruzione di edifici	18.755	10.099
21	113	144	957	Geomare	Sassari	Trasporto merci su strada e traslochi	18.406	15.700
22	117	86	786	Auto A Spa	Sassari	Commercio di autoveicoli	18.216	24.665
23	122	140	191	Incentro Srl	Alghero	Commercio al dettaglio di esercizi non specializzati	17.131	16.088
24	124	129	6374	Cons. Coop. Export Prodotti Agro-Alimentari Sardi Scrl	Ozieri	Alimentari - Latte	16.838	17.560
25	131	131	203	Turrismarket Srl	Porto Torres	Commercio al dettaglio di esercizi non specializzati	16.013	17.236
26	135		46	Azienda Trasporti Pubblici - ATP	Sassari	Altri trasporti terrestri	15.711	15.278
27	140	83	57	So.Ge.A.Ai. Spa	Alghero	Attività di supporto ai trasporti	15.391	25.136
28	147	259	771	Confalonieri Srl	Sassari	Commercio di autoveicoli	14.833	9.691
29	151	167	444	Gruppo Alimentare Sardo Spa	Sassari	Commercio ingrosso - Prod. alimentari, bevande	14.452	14.039
30	163	179	174	Dasara Trasporti Spa	Sassari	Trasporto merci su strada e traslochi	13.868	13.640
31	166	163	103	Medical Spa	Sassari	Commercio all'ingrosso di beni di consumo finale	13.730	14.164
32	169	372	355	Oro Service Srl	Sassari	Commercio all'ingrosso di beni di consumo finale	13.527	6.890
33	174	218	510	Lait - Latteria Ittiri Scrl	Ittiri	Alimentari - Latte	13.169	11.061
34	175	1921	185	C.E.A. - Srl	Sassari	Costruzione di edifici	13.053	1.389
35	183	441	319	Dot. Mario Ticca Srl	Sassari	Costruzione di edifici	12.779	6.051
36	188	150	562	German Car Srl	Sassari	Commercio di autoveicoli	12.446	15.130
37	194	192	68	Policlinico Sassarese Spa	Sassari	Servizi ospedalieri	11.970	12.503
38	201		304	Superconcas Supermercati Srl	Valledoria	Commercio al dettaglio di esercizi non specializzati	11.771	301
39	204	214	4555	Pasini Carni Srl	Sassari	Commercio ingrosso - Prod. alimentari, bevande	11.503	11.123
40	206	201	522	Mara Srl	Sassari	Commercio dettaglio altri prodotti per uso domestico	11.296	11.875
41	212	205	253	Prodifarm Srl	Sassari	Commercio all'ingrosso di beni di consumo finale	10.998	11.703
42	220	210	307	Ruda Market Srl	Ploaghe	Commercio al dettaglio di esercizi non specializzati	10.743	11.362
43	222	130	462	Zunino Auto Srl	Sassari	Commercio di autoveicoli	10.627	17.505
44	227	260	79	Istituto di Vigilanza Vigilpol Scrl	Ittiri	Servizi di vigilanza ed investigazione	10.492	9.683
45	228	443	472	Muramarket Srl	Sassari	Commercio al dettaglio di esercizi non specializzati	10.486	6.038
46	238	196	496	Latteria Sociale La Concordia Scrl	Pattada	Alimentari - Latte	10.090	12.251
47	240	565	1081	Saba Costruzioni Srl	Ozieri	Lavori di costruzione specializzati	9.993	4.810
48	247	238	240	Autonoleggi Demontis Spa	Sassari	Noleggio autoveicoli	9.775	10.448
49	248	266	241	Geos Sardegna Srl	Sassari	Commercio dettaglio extra negozio, banchi mercati	9.771	9.484
50	250	287	1014	Abc Omnia Srl	Ossi	Commercio al dettaglio di esercizi non specializzati	9.769	8.700

Valore aggiunto	EBIT	Cash Flow prodotto	Circolante prodotto	Utile o perdita dell'esercizio	Variazione % Fatturato	Variazione Valore aggiunto %	Variazione Attivo %	Variazione Capitale Netto %	ROE %	ROI %	Capitale netto su passività%	Leverage
valori somma						valori mediani						
3.862.534	-781.605	893.194	1.703.485	-1.122.501	0,0	1,8	1,8	2,1	3,4	2,9	25,5	3,8
1.041.740	317.784	597.505	648.904	119.894	-2,4	0,0	0,0	0,8	2,3	2,6	27,3	3,6
682.790	278.143	552.185	549.096	137.075	1,3	2,2	-2,0	4,1	3,3	3,3	26,6	3,8
391.244	236.446	454.761	458.313	128.184	-30,3	153,9	9,3	9,5	6,0	7,9	250,3	0,4
7.578	1.639	209	2.892	739	0,7	-13,5	-1,1	3,3	5,5	2,5	26,6	3,8
7.072	1.372	2.237	2.148	36	-4,9	8,3	-7,5		3,4	1,4	2,3	43,7
3.171	744	1.492	1.711	428	16,1	5,9	10,2	4,1	9,8	4,4	33,9	2,9
11.164	335	1.255	2.371	-45	-7,3	22,9	7,7	-3,4	-0,4	1,3	74,2	1,3
1.112	926	737	999	359	10,4	50,1	18,9	23,2	20,8	7,0	15,3	6,6
11.121	1.389	2.245	3.349	126	2,5	2,4	1,5	13,3	0,7	2,7	53,1	1,9
4.883	-303	3.003	702	-284	-33,0	-39,6	-26,6	334,6	-16,8	-2,7	40,1	2,5
1.848	-1.179	-1.241	-1.134	-990	7,0	-38,1	14,8	-40,4	-61,6	-5,8	5,8	17,2
21.278	5.743	7.412	8.003	3.559	-9,6	-11,0	-15,0	-15,5	17,3	15,6	125,7	0,8
4.871	-297	2.520	2.179	-763	-18,8	-25,1	-15,4	-4,1	-4,2	-0,8	104,7	1,0
12.201	1.939	5.628	5.784	1.265	-3,2	-8,3	-2,5	4,1	3,7	2,5	79,5	1,3
3.052	-44		142	-109					-45,0	-0,4	2,2	45,8
2.799	412	572	719	67	2,7	3,9	2,0	8,6	8,5	6,7	15,2	6,6
3.913	477	889	1.098	103	-4,3	-4,8	32,2	-47,2	6,5	2,5	5,2	19,3
2.590	1.403	1.043	2.030	948	4,1	25,9	-8,2	21,6	19,5	14,2	130,7	0,8
354	124	178	139	79		47,5			146,3	14,3	6,4	15,7
1.788	-163	-961	-27	-197			264,4	-29,2	-34,2	-7,4	16,0	6,3
2.387	-100	2.195	230	-112	-17,6	-0,3	-19,1	-2,1	-2,2	-0,8	86,9	1,2
3.076	611	10.007	930	106	85,7	-17,8	-11,8	5,2	5,0	1,4	5,8	17,3
774	210	656	423	12	17,2	-56,0	-1,8	-20,9	2,9	1,9	3,4	29,8
930	-693	3.593	-336	-1.108	-26,1	-46,3	-25,2	-38,1	-47,1	-5,5	19,9	5,0
3.114	331	-331	807	6	6,5	34,3	22,0	138,3	0,2	2,1	35,9	2,8
75	-1.836	-892	-334	-2.963	-4,1	-87,4	-8,6	-76,0	-122,7	-5,9	3,3	30,6
3.012	-106	-9	107	-149	-7,1	-7,0	-6,1	-7,8	-8,0	-1,6	39,2	2,5
11.427	462	1.506	1.962	15	2,8	-0,5	-2,9	0,4	0,4	2,6	25,6	3,9
9.521	-1.421	-2.806	859	-2.373	-38,8	-18,8	-27,6	-37,9	-46,8	-3,6	13,3	7,5
955	245	-1.732	445	25	53,1	26,5	27,6	3,5	3,5	3,5	10,4	9,6
1.565	456	279	592	6	2,9	-5,7	-0,5	0,4	0,5	5,0	13,8	7,2
3.357	308	975	1.017	238	1,7	-5,4	4,9	11,7	11,1	3,5	33,9	2,9
5.379	1.805	1.019	3.151	588	-3,1	-12,7	-6,6	2,5	11,2	5,5	20,3	4,9
1.871	1.639	1.399	1.665	1.174	96,3	11,5	38,1	47,8	40,0	49,9		0,1
1.384	255	1.618	701	1	19,1	-2,8	-4,3	-0,7	0,0	1,6	78,5	1,3
3.175	2.848	2.864	2.912	1.903		162,8	-17,6	15,8	21,4	21,5	392,1	0,3
2.072	493	5.306	659	191	111,2	-11,6	-20,2	5,9	5,8	2,9	29,3	3,4
1.280	186	770	470	2	-17,7	-5,0	-9,0	0,0	0,1	2,4	51,5	1,9
7.974	1.178	1.536	1.916	330	-4,3	9,3	4,4	2,9	2,8	3,0	41,4	2,4
2.155	783	765	1.037	396			34,6	89,5	69,8	20,2	20,1	5,0
138	51	182	136	17	3,4	42,3	12,5	5,3	0,8	1,2	84,1	1,2
1.355	285	401	498	164	-4,9	2,2	-3,1	4,8	4,7	3,9	95,6	1,0
2.538	1.848	1.652	2.048	1.044	-6,0	1,0	-15,4	5,4	10,1	9,0	130,5	0,8
2.152	309	364	589	246	-5,4	-5,9	0,1	286,0	117,7	4,4	5,0	20,0
1.506	403	265	675	-11	-39,3	-6,2	-3,2	-0,5	-0,5	3,7	24,5	4,1
7.210	292	3.024	789	8	8,4	4,7	16,5	2,0	2,0	5,4	7,5	13,3
1.467	177	-42	333	20	73,7	57,7	-2,0	12,9	12,1	6,1	6,5	15,4
1.415	441	-71	761	0	-17,6	-8,0	-8,4	-1,8	0,0	3,0	34,4	2,9
701	-409	6.948	237	-509	107,8	-47,1	-49,9	-77,5	-126,5	-4,4	2,4	41,3
2.681	582	1.033	1.363	96	-6,4	-17,4	-11,5	2,2	2,0	4,1	57,9	1,7
2.631	306	600	867	13	3,0	8,2	11,1	-8,5	1,1	3,7	14,2	7,0
738	74	-509	179	18	12,3	21,0	14,4	2,1	2,4	3,3	48,6	2,1

Classifica provinciale per Fatturato 2012 - Sassari

I DATI SONO ESPRESSI IN MIGLIAIA DI EURO

				Fatturato				
				2012	2011			
Pos. Prov. Fatt. 2012	Pos. Reg. Fatt. 2012	Pos. Reg. Fatt. 2011	Pos. Reg. V.A. 2012	Denominazione	Sede	attività economica	valori somma	
							2012	2011
totale regionale							32.623.126	28.818.698
totale provinciale							3.941.192	4.347.550
imprese guida provinciali							2.892.411	3.298.170
51	252	359	2435	T & T Transport & Trading Srl	Sassari	Commercio all'ingrosso di combustibili	9.729	7.127
52	256	202	7951	Lg Distribuzione Srl	Sassari	Telecomunicazioni	9.658	11.841
53	260	278	424	B.E.S.T. Srl - Bridge Europe Sardinia Transport	Sassari	Trasporto merci su strada e traslochi	9.480	8.902
54	262	246	427	Abc Discount Srl	Sassari	Commercio al dettaglio di esercizi non specializzati	9.414	10.157
55	267	254	483	Domenico Manca Spa	Alghero	Alimentari - Olio	9.352	10.007
56	276	376	464	Cooperativa Allevatori di Mores Scrl	Mores	Alimentari - Latte	8.958	6.862
57	280	249	363	Cantina Sociale S. Maria La Palma Scrl	Alghero	Bevande	8.829	10.119
58	282	472	127	Mosaico Scrl Onlus	Sassari	Servizi di assistenza sociale residenziale	8.814	5.591
59	283	267	1026	Nuova Capolino Srl	Sassari	Commercio all'ingrosso specializzato di altri prodotti	8.803	9.418
60	288	331	204	Mediterranea Energia Ambiente Medea Spa	Sassari	Produzione gas	8.611	7.558
61	289	261	696	Agrisardegna Spa	Porto Torres	Commercio ingrosso - Mat. prime agricole	8.604	9.638
62	307	309	102	Multiss Spa	Sassari	Costruzione di edifici	8.143	7.956
63	315	784	3400	Europeans Transport Services Srl	Sassari	Trasporto merci su strada e traslochi	7.949	3.507
64	317	300	80	Coop.A.S. (Cooperativa di Assistenza Sociale) - Scrl	Sassari	Servizi di assistenza sociale residenziale	7.885	8.223
65	319	435	573	Essedue Di Serra Srl	Ozieri	Commercio al dettaglio di esercizi non specializzati	7.699	6.130
66	320	409	1359	Eddy & Jack	Sennori	Commercio al dettaglio di esercizi non specializzati	7.680	6.403
67	327	322	115	Numeri Sistemi e Informatica Spa - Numeri Spa	Sassari	Prod. software, consul. informatica, att. connesse	7.612	7.733
68	328	342	339	Safisarda Spa	Porto Torres	Carta	7.581	7.357
69	330	339	5536	Consorzio Lavanderie Industriali In Breve Co.Lis	Sassari	Lavanderie	7.564	7.432
70	331	219	1148	Autoprestige Srl	Sassari	Commercio di autoveicoli	7.560	11.055
71	339	252	1010	Massimo Srl	Sorso	Commercio al dettaglio di esercizi non specializzati	7.415	10.064
72	340	387	576	Latteria Sociale Sa Costera Scrl	Anela	Alimentari - Latte	7.408	6.754
73	342	477	210	Geom. Giuseppe Angius Costruzioni Srl	Porto Torres	Costruzione di edifici	7.354	5.560
74	348	239	141	Scandellari Spa	Sassari	Intermediari del commercio	7.208	10.375
75	350	402	437	GE.T. Srl	Sassari	Trasporto merci su strada e traslochi	7.199	6.473
76	352	570	159	Ed.I.Co.M. Edilizia Industriale Costruzioni Metall Srl	Sassari	Costruzione di edifici	7.193	4.751
77	374	350	5037	Sardinia Press Srl	Sassari	Edizione libri, periodici ed altre attività editoriali	6.917	7.239
78	382	222	3642	G.A.M. Formaggi Srl	Thiesi	Alimentari - Latte	6.793	10.989
79	388	456	99	Europol Service Srl	Sassari	Servizi di vigilanza ed investigazione	6.698	5.794
80	389	360	882	Mura Discount Srl	Sassari	Commercio al dettaglio di esercizi non specializzati	6.692	7.064
81	392	318	816	Sportissimo Srl	Sassari	Commercio al dettaglio di articoli culturali e ricreativi	6.675	7.790
82	402	445	382	Nobento Spa	Alghero	Prodotti in metallo	6.457	6.006
83	412	408	584	Desole Spa	Sassari	Commercio al dettaglio di altri prodotti	6.290	6.425
84	421		778	Medigest Srl	Alghero	Commercio al dettaglio di esercizi non specializzati	6.168	
85	425	340	2363	Commerciale Prodotti Ittici Giovanni Rivieccio Srl	Porto Torres	Commercio ingrosso - Prod. alimentari, bevande	6.110	7.420
86	430	1069	998	Autoelegance Srl	Sassari	Commercio di autoveicoli	6.068	2.625
87	433	930	1257	Sardapelli Srl	Bonnanaro	Cuoio e Pelli	6.050	3.027
88	438		314	Orani Costruzioni Edili Srl	Sassari	Costruzione di edifici	5.930	
89	439	12124	808	Cau Aedilis Srl	Sassari	Costruzione di edifici	5.911	0
90	441	749	1113	Euro Costruzioni Meccaniche Industriale Srl	Sassari	Commercio di autoveicoli	5.874	3.713
91	447	459	539	Chimica Sarda Srl	Sassari	Chimica	5.827	5.771
92	458	532	1280	Sunservice Srl	Sassari	Commercio all'ingrosso specializzato di altri prodotti	5.734	5.068
93	460	414	642	Eurofrio Srl	Porto Torres	Lavorazione Vetro	5.701	6.377
94	463	442	197	Mercurio	Sassari	Magazzinaggio e custodia	5.666	6.041
95	472	967	648	Latteria Sociale Cooperativa San Pasquale Scrl	Nulvi	Alimentari - Latte	5.580	2.915
96	473	903	3232	Yes Srl	Sassari	Commercio di autoveicoli	5.547	3.100
97	474	464	513	Alltogousto Spa - Commerciale Mokador	Sassari	Commercio ingrosso - Prod. alimentari, bevande	5.539	5.700
98	488	474	1878	Cosmos Srl	Sassari	Costruzione di edifici	5.386	5.573
99	491	518	999	Supermercati Abc Srl	Sassari	Commercio al dettaglio di esercizi non specializzati	5.355	5.160
100	493	11981	506	Investimenti Immobiliari e Industriali Srl	Sassari	Costruzione di edifici	5.353	0

Valore aggiunto	EBIT	Cash Flow prodotto	Circolante prodotto	Utile o perdita dell'esercizio	Variazione % Fatturato	Variazione Valore aggiunto %	Variazione Attivo %	Variazione Capitale Netto %	ROE %	ROI %	Capitale netto su passività%	Leverage
valori somma						valori mediani						
3.862.534	-781.605	893.194	1.703.485	-1.122.501	0,0	1,8	1,8	2,1	3,4	2,9	25,5	3,8
1.041.740	317.784	597.505	648.904	119.894	-2,4	0,0	0,0	0,8	2,3	2,6	27,3	3,6
682.790	278.143	552.185	549.096	137.075	1,3	2,2	-2,0	4,1	3,3	3,3	26,6	3,8
318	13	37	78	-29	36,5	-21,1	3,6	-2,5	-2,5	0,6	113,0	0,9
39	19	-37	22	10	-18,4	8,3	-26,3	19,6	17,9	4,0	17,8	5,6
1.614	89	176	196	58	6,5	1,9	8,7	7,6	7,4	1,3	12,7	7,9
1.607	107	-543	301	16	-7,3	4,8	27,3	3,6	3,6	6,2	30,8	3,2
1.441	204	1.378	717	13	-6,5	-2,1	-11,3	23,5	0,5	1,7	32,3	3,1
1.498	400	1.471	674	-2	30,5	-10,6	-15,0	-0,5	0,0	3,1	54,8	1,8
1.828	95	570	851	0	-12,7	9,3	3,1	0,0	0,0	0,5	83,4	1,2
4.471	92	-1.539	404	-28	57,6	41,6	49,0	-61,9	-96,6	2,3	0,3	295,8
731	-52	78	110	-93	-6,5	-9,0	0,9	-1,9	-1,9	-0,5	89,9	1,1
2.987	969	696	1.812	441	13,9	14,6	4,1	13,0	12,2	4,7	22,4	4,5
1.043	490	1.182	676	224	-10,7	-17,2	-13,1	6,7	6,5	4,5	55,0	1,8
5.422	213	582	682	5	2,4	-2,7	-2,0	0,2	0,2	3,8	62,6	1,6
207	17	159	185	11	126,7	42,8	90,1	8,6	7,6	0,5	3,3	30,3
7.151	190	637	680	172	-4,1	-2,3	-3,8	24,7	21,8	5,2	32,1	3,1
1.251	61	122	207	7	25,6	28,8	15,2	3,6	3,5	2,8	9,6	10,4
574	23	20	132	5	19,9	28,4	44,1	11,1	13,2	2,5	3,8	26,4
4.740	740	2.057	2.191	382	-1,6	-16,5	-3,7	0,2	7,1	4,9	56,2	1,8
1.979	-122	264	584	-363	3,0	45,5	-3,6	-9,3	-8,8	-0,8	35,6	2,8
100	4	-2	8	-7	1,8	-15,3	-19,9	250,0	-155,6	0,1	0,2	429,0
665	39	670	143	4	-31,6	15,7	-16,1	0,3	0,3	1,0	52,0	1,9
741	-340	-9	-159	-279	-26,3	-28,5	-1,3	-267,4		-12,1		
1.242	338	163	554	-1	9,7	6,0	3,8	-0,9	-0,1	3,9	26,6	3,8
2.913	249	-1.505	449	114	32,3	21,3	17,4	4,9	4,8	1,0	9,7	10,3
4.098	2.247	3.362	2.815	1.583	-30,5	165,9	-23,1	47,7	38,5	16,1	68,1	1,5
1.587	41	134	130	-33	11,2	30,7	78,0	162,8		0,8	0,4	235,0
3.741	311	267	530	30	51,4	36,9	34,9	3,6	3,2	4,4	13,2	7,6
117	97	113	115	64	-4,4	-7,1	5,3	5,6	21,9	19,1	137,0	0,7
190	49	199	68	-34	-38,2	-46,8	-31,1	-2,2	-2,2	1,0	61,0	1,6
5.674	159	181	221	-11	15,6	9,5	18,6	169,1	-8,8	4,4	4,9	20,4
827	36	79	122	-3	-5,3	6,3	18,2	9,5	-2,5	3,0	10,9	9,2
904	-546	78	-290	-546	-14,3	-47,9	-0,8	242,7	-256,9	-8,6	5,5	18,2
1.770	-343	-203	62	-476	7,5	53,2	-3,4	43,5	-7,7	-1,2	33,9	2,9
1.227	-55	81	160	-189	-2,1	64,7	2,5	-8,8	-9,2	-0,6	27,7	3,6
940	28		82	-12					-0,8	0,4	29,4	3,4
330	69	189	264	7	-17,7	-2,4	-12,0	16,3	1,2	1,9	21,8	4,6
745	143	486	198	73	131,2	95,5	-3,9	56,5	43,5	6,4	10,3	9,7
619	466	-299	535	301	99,9	217,4	117,3	311,3	121,4	12,9	8,8	11,4
2.113	1.302		1.371	727					70,1	14,3	12,8	7,8
910	362	376	410	231		138,8	-44,8	77,8	56,0	6,6	15,8	6,3
685	143	418	224	44	58,2	123,1	-17,6	450,0	92,6	4,3	4,6	21,8
1.327	613	727	774	317	1,0	52,7	-14,6	33,8	28,8	10,2	29,5	3,4
609	229	16	323	138	13,1	-10,7	-4,4	29,3	25,6	7,9	27,5	3,6
1.118	426	466	524	110	-10,6	4,1	27,6	21,1	19,3	10,3	15,6	6,4
3.059	694	899	1.142	296	-6,2	-3,7	-3,2	20,9	18,8	8,0	25,4	3,9
1.104	384	1.572	634	-1	91,4	11,6	-2,5	-1,1	-0,1	4,5	26,1	3,8
224	60	484	95	4	78,9	35,8	-13,1	0,9	1,1	2,6	19,7	5,1
1.381	339	423	796	88	-2,8	-1,1	-2,5	3,8	3,6	4,7	53,6	1,9
421	272	1.492	281	74	-3,4	-1,4	-9,2	17,5	16,1	2,8	5,8	17,3
745	32	-284	105	1	3,8	4,9	37,1	2,6	2,5	3,4	3,8	26,3
1.397	1.244	4.347	1.256	776		213,9	-43,6		183,2	22,9	26,1	3,8

Classifica provinciale per Fatturato 2012 - Sassari

I DATI SONO ESPRESSI IN MIGLIAIA DI EURO

				Fatturato				
				Fatturato 2011				
				valori somma				
				totale regionale	32.623.126	28.818.698		
				totale provinciale	3.941.192	4.347.550		
				imprese guida provinciali	2.892.411	3.298.170		
Pos. Prov. Fatt. 2012	Pos. Reg. Fatt. 2012	Pos. Reg. Fatt. 2011	Pos. Reg. V.A. 2012	Denominazione	Sede	attività economica		
101	499	662	933	Cooperativa Allevatori Villanovesi Srl	Villanova M.leone	Alimentari - Latte	5.237	4.176
102	505	406	126	Krenesiel Srl	Sassari	Prod. software, consul. informatica, att. connesse	5.177	6.433
103	524	499	1291	Oleificio Secchi Srl	Sassari	Alimentari - Olio	4.955	5.391
104	527	460	2766	Petretto G.A. Srl	Ozieri	Commercio di autoveicoli	4.944	5.767
105	532	448	299	Asi Ambiente Srl	Sassari	Recupero dei materiali	4.896	5.963
106	533	526	463	Manifattura N.P. Srl	Sassari	Prodotti in calcestruzzo, cemento e gesso	4.896	5.105
107	541	575	597	Athena Srl	Sassari	Prod. software, consul. informatica, att. connesse	4.837	4.709
108	542	626	756	Tecnologia Moderna Sarda Srl	Sassari	Commercio all'ingrosso di beni di consumo finale	4.830	4.362
109	544	430	1363	Autoclub Service Srl	Sassari	Commercio di autoveicoli	4.808	6.220
110	559	319	769	C.A.M.P. Srl	Sassari	Bitume	4.662	7.758
111	569	686	893	Uemme Market Srl	Sassari	Commercio al dettaglio di esercizi non specializzati	4.555	4.060
112	588	660	1339	Lessinin Srl	Sassari	Alimentari - Latte	4.452	4.190
113	593	481	1066	Sanna Edilizia Srl	Sassari	Commercio all'ingrosso specializzato di altri prodotti	4.432	5.549
114	595	640	897	M.D.M. Srl	Sassari	Commercio all'ingrosso di beni di consumo finale	4.427	4.324
115	606	245	397	Verde Vita Srl	Sassari	Attività degli studi di architettura e ingegneria	4.358	10.198
116	618		11947	Pacos Srl	Sassari	Costruzione di edifici	4.253	
117	623	612	1455	Stilmobil Srl	Muros	Commercio dettaglio altri prodotti per uso domestico	4.210	4.440

Valore aggiunto	EBIT	Cash Flow prodotto	Circolante prodotto	Utile o perdita dell'esercizio	Variazione % Fatturato	Variazione Valore aggiunto %	Variazione Attivo %	Variazione Capitale Netto %	ROE %	ROI %	Capitale netto su passività%	Leverage
valori somma						valori mediani						
3.862.534	-781.605	893.194	1.703.485	-1.122.501	0,0	1,8	1,8	2,1	3,4	2,9	25,5	3,8
1.041.740	317.784	597.505	648.904	119.894	-2,4	0,0	0,0	0,8	2,3	2,6	27,3	3,6
682.790	278.143	552.185	549.096	137.075	1,3	2,2	-2,0	4,1	3,3	3,3	26,6	3,8
785	249	727	371	0	25,4	-3,4	-7,6	-0,8	0,0	3,4	27,3	3,7
4.519	-11	94	266	-229	-19,5	1,8	-16,9	-92,7	-172,2	-0,2	0,4	265,9
605	130	160	227	43	-8,1	7,5	-12,6	6,7	6,3	3,9	29,5	3,4
270	-392	91	-225	-359	-14,3	-18,7	-2,5	-15,0	-16,3	-4,8	33,9	3,0
2.173	184	493	510	97	-17,9	3,1	10,4	6,3	8,1	5,8	58,7	1,7
1.503	372	67	866	41	-4,1	-22,8	0,9	1,0	1,7	3,6	29,8	3,4
1.205	288	557	653	179	2,7	8,4	6,8	11,7	11,1	7,4	72,1	1,4
979	673	884	781	423	10,7	-0,1	2,0	12,4	11,6	7,0	65,0	1,5
573	59	855	130	18	-22,7	1,2	-29,0	2,2	2,1	2,4	77,7	1,3
960	-214	-111	-63	-357	-39,9	-37,2	-21,1	-35,7	-43,3	-3,6	14,2	7,1
813	290	306	408	111	12,2	10,9	2,7	13,3	12,5	7,1	29,7	3,4
585	197	69	251	3	6,3	7,3	4,9	1,2	1,8	4,4	3,7	27,0
710	211	-110	340	31	-20,1	0,1	-3,8	-3,1	3,4	3,8	19,6	5,1
811	509	613	598	316	2,4	-7,5	-11,1	11,0	11,2	10,4	182,3	0,5
1.705	370	554	669	88	-57,3	-66,2	21,7	-6,0	4,9	4,2	21,9	4,6
-422	-422		-420	-462							-14,5	
538	34	162	184	14	-5,2	8,7	-0,7	13,9	13,0	1,2	4,3	23,3

**CLASSIFICHE DELLE IMPRESE ECCELLENTI PER MACROSETTORE
DI ATTIVITA' ECONOMICA E CLASSE DI VALORE DELLA
PRODUZIONE AL 2012
*PERFORMANCE ECONOMICA***

Classifica delle Imprese Eccellenti al 2012 - Manifattura

PERFORMANCE ECONOMICA I DATI SONO ESPRESSI IN MIGLIAIA DI EURO

Pos ISD Macros. Cl. V.P. 2012	Pos ISD Macros. 2012	Pos. Reg. V.A. 2012	Denominazione	Sede	Prov	totale imprese macrosettore
						imprese eccellenti attività economica
Imprese con Valore della Produzione fino a 250 mila euro						
1	1	5598	Metal Tonimar Srl	Mandas	CA	Prodotti in metallo
2	9	5389	H & B Service di Holzberger e Barrui Srl	Capoterra	CA	Elettronica - Fabbr. app. irradiazione elettromedicali
3	12	6675	Petralana Piccola Srl	Valledoria	SS	Elettronica - Fabbr. computer e unità periferiche
4	13	6016	MR Yacht Service Srl	Usini	SS	Riparazione e manutenzione macch. e apparecch.
5	26	5696	Qerta Srl	Alghero	SS	Alimentari - Zucchero, Caffè E Varie
6	29	7727	SM Elettrotecnica Srl	Pula	CA	Elettronica - Fabbr. app. elettriche e uso domestico
7	35	7578	Margra Srl	Sassari	SS	Marmo, Granito e Altri Mat. Edilizia
8	36	7838	Oilmec - Costruzioni Oleodinamiche Srl	Cagliari	CA	Prodotti in metallo
9	40	8536	Pastificio Pula Srl	Pula	CA	Alimentari - Pane
10	48	6388	Tecnologie Navali Alghero Srl	Alghero	SS	Mezzi di trasporto - Cantieristica
11	53	7415	Mackoy Srl	Sassari	SS	Alimentari - Zucchero, Caffè E Varie
12	62	5599	Officina Mechanika Industry Srl	Cagliari	CA	Prodotti in metallo
13	67	6469	Antico Forno Piccola Srl	Ploaghe	SS	Alimentari - Pane
15	77	4939	Ambrosio Srl	Alghero	SS	Mezzi di trasporto - Cantieristica
16	78	7337	Poldo Srl	Sorso	SS	Alimentari - Pane
17	85	7032	La Services Srl	Olbia	OT	Fabbricazione di mobili
18	95	3882	Edilmontaggi Srl	Bauladu	OR	Prodotti in metallo
Imprese con Valore della Produzione compreso tra 250 mila euro e 1 milione di euro						
1	2	3277	Techno Nautica Olbia Srl	Olbia	OT	Macchine e apparecchi meccanici
2	3	3038	A.B.C. Blindati e Arredo Casa Srl	Cagliari	CA	Legno
3	4	3432	Technomobility Srl	Cagliari	CA	Elettronica - Fabbricazione componenti elettronici
4	5	2785	Antica Fomeria Sarda	Cagliari	CA	Alimentari - Pane
5	14	6299	Sea World Services Srl	Olbia	OT	Mezzi di trasporto - Cantieristica
6	17	7302	Carta Legnami Srl	Arzachena	OT	Legno
7	18	5171	G.S.F.A. Srl	Padru	OT	Alimentari - Latte
8	19	3855	Container Allestimenti Srl	Sassari	SS	Mezzi di trasporto
9	20	1683	Buonfigli Business Services Srl	Orosei	NU	Prodotti in metallo
10	23	2628	Lamierplastik Srl	Quartu S.Elena	CA	Plastica
11	24	3720	Panificio Virdis Srl	Pattada	SS	Alimentari - Pane
12	25	2815	Ga.Pi.Mar. Elettronica Srl	Cagliari	CA	Installazione di macchine ed apparecchiature industriali
13	27	2927	Fradis Olla Srl	Pula	CA	Alimentari - Pane
14	30	2856	L.T. Srl	Florinas	SS	Estrattive
15	32	3990	Co.M.I. Manis Srl	Iglesias	CI	Prodotti in metallo
16	33	1915	MP Service Srl	Olbia	OT	Mezzi di trasporto - Cantieristica
17	38	5148	Flli Corona Srl	Iglesias	CI	Elettronica - Fabbr. app. irradiazione elettromedicali
18	39	1687	C.M.B.I. Srl	Cagliari	CA	Prodotti in metallo
19	41	3218	Tecno Frost	Assemini	CA	Riparazione e manutenzione macch. e apparecch.
20	46	2552	Delizia Srl	Cagliari	CA	Alimentari - Pane
21	49	4907	Panaglona Srl	Nulvi	SS	Alimentari - Pane
22	50	4230	Isma di Melis	Oristano	OR	Macchine e apparecchi meccanici
23	55	1523	Cobra Srl	Ardara	SS	Elettronica - Fabbr. strumenti e app. misurazione, orologi
24	59	5229	Yachting In Sardinia Srl	Carloforte	CI	Mezzi di trasporto - Cantieristica
25	61	3851	Pegaso Srl	San Teodoro	OT	Mezzi di trasporto - Cantieristica
26	66	3841	Pansard Srl	Cagliari	CA	Alimentari - Pane
27	69	4919	Costruzioni Meccaniche Dettori Srl	Tula	SS	Macchine e apparecchi meccanici
28	94	6196	Centro Iperbarico Sassarese Srl	Sassari	SS	Elettronica - Fabbr. app. irradiazione elettromedicali

ISD	Trend	Fatturato	Valore aggiunto	Capitale Netto	Roe%	Roi%	Var % Fatturato	Variazione Valore Aggiunto %	Cash flow operating su Attivo %	Valore Aggiunto su Attivo %	Var % Costo lavoro
valori mediani											
		397,5	140,0	108,0	0,2	2,1	-0,6	0,0	4,9	17,6	0,0
5,51		1.049,0	487,5	446,0	11,8	9,2	8,3	10,5	13,3	43,1	7,3
9,17	-	193	97	61	29,9	17,2	27,8	40,6	-3,7	59,7	61,0
7,80	+	132	104	119	39,0	36,3	40,4	57,6	41,3	74,0	-4,0
7,61	-	135	67	49	0,0	3,7	70,9	9,8	11,1	61,8	27,3
7,56	+	222	84	41	48,5	33,3	5,7	6,3	45,7	103,7	-26,1
6,56	+	199	94	45	65,2	31,6	3,1	-4,1	37,6	80,3	8,3
6,33	+	130	43	67	60,2	27,7	15,0	87,0	29,5	38,4	0,0
6,07	+	99	46	15	30,8	23,5	28,6	91,7	32,9	108,2	45,8
6,06	+	185	41	77	10,9	11,6	14,9	28,1	15,5	31,8	4,5
5,87	+	110	29	25	8,3	17,1	-5,2	7,4	22,9	82,9	11,1
5,52	+	50	74	328	14,4	17,6	31,6	72,1	21,2	21,0	-46,2
5,45	=	125	50	74	4,1	3,8	68,9	31,6	9,5	31,5	227,3
5,00	+	144	97	75	22,2	15,6	34,6	34,7	23,4	63,0	7,4
4,94	=	162	72	125	20,7	18,9	-4,1	-10,0	22,0	43,9	-36,8
4,71	-	202	121	252	8,9	8,8	-6,0	-3,2	12,8	30,3	-5,3
4,67	+	115	52	24	-15,4	-7,8	10,6	67,7	11,7	101,0	108,3
4,50	+	78	58	64	8,1	11,4	-14,3	-14,7	14,2	55,0	-20,0
3,96	+	196	175	68	3,0	2,2	7,1	17,4	13,3	64,6	18,5
9,11	+	522	219	41	48,7	25,5	17,8	46,0	44,2	136,4	116,9
8,80	-	527	241	77	48,0	17,3	11,7	38,5	8,3	80,2	34,4
8,67	-	222	204	111	1,8	4,8	3,3	10,9	12,2	108,2	26,9
8,44	-	590	267	117	20,7	10,6	3,3	30,2	3,5	58,9	122,3
7,56	+	521	76	42	44,1	32,6	14,5	26,7	43,8	85,4	0,0
7,39	-	315	52	33	12,7	8,9	46,5	2,0	15,6	38,7	19,4
7,33	=	261	112	124	38,3	34,0	243,4	409,1	45,2	59,6	471,4
7,33	-	469	176	80	5,1	4,0	18,4	17,3	22,2	46,5	29,4
7,17	+	480	474	262	15,6	10,1	0,0	1,7	17,9	85,8	5,7
6,78	-	805	288	467	9,9	12,0	7,9	9,9	12,4	35,6	-1,3
6,72	-	447	184	141	5,9	5,4	6,9	2,2	11,0	34,3	7,2
6,67	-	540	264	463	44,7	38,4	7,1	9,5	40,7	47,1	17,1
6,56	-	544	251	241	22,7	17,1	1,7	5,0	20,0	49,3	-3,1
6,30	-	325	259	374	36,7	29,9	-13,1	12,6	30,8	43,0	-16,8
6,28	+	439	168	85	3,6	6,5	23,3	15,1	2,0	84,4	20,5
6,17	-	884	411	283	4,7	7,6	-3,6	30,1	15,4	78,1	40,1
5,94	-	267	113	157	2,6	5,0	2,3	-0,9	9,2	40,1	1,1
5,89	+	700	473	275	18,7	16,0	24,3	37,9	25,5	86,0	33,0
5,83	=	398	225	96	13,3	12,7	2,3	11,4	22,8	98,7	-2,7
5,56	-	552	300	226	5,0	7,1	-1,3	0,7	14,4	66,4	18,4
5,50	-	324	122	112	9,6	8,2	3,2	-10,9	16,5	43,6	15,7
5,50	-	401	155	359	-0,3	3,9	15,9	-14,8	7,6	30,2	106,8
5,28	+	893	518	1.063	15,9	17,3	34,3	57,9	26,5	35,5	26,4
5,11	+	453	110	98	2,1	5,0	45,2	7,8	28,7	39,5	50,0
5,06	-	420	176	111	15,5	10,6	15,1	-6,9	13,5	43,3	-5,3
4,95	-	389	177	142	8,9	7,3	-6,7	-8,8	13,8	54,1	-0,7
4,94	+	362	122	429	0,2	0,9	63,8	9,9	6,6	18,3	27,9
4,00	+	258	79	188	17,6	18,8	0,0	46,3	23,1	30,9	-4,5

Classifica delle Imprese Eccellenti al 2012 - Manifattura

PERFORMANCE ECONOMICA I DATI SONO ESPRESSI IN MIGLIAIA DI EURO

Pos ISD Macros. Cl. V.P. 2012	Pos ISD Macros. 2012	Pos. Reg. V.A. 2012	Denominazione	Sede	Prov	totale imprese macrosettore
						imprese eccellenti attività economica
Imprese con Valore della Produzione compreso tra 1 milione di euro e 5 milioni di euro						
1	6	412	In.Pro.Mar. Srl Industria Produzione Marmi	Orosei	NU	Estrattive
2	7	538	Gallura Games Srl	Cagliari	CA	Fabbricazione di giochi e giocattoli
3	10	3598	Imballaggi Marcia Gustavo S.R.L. In Breve I.G.M. Srl	San Sperate	CA	Carta
4	15	1743	Politec Srl	Uta	CA	Plastica
5	16	453	Mele Giovanni e Figli Srl	Orosei	NU	Marmo, Granito e Altri Mat. Edilizia
6	31	623	Euro Tecniche Risorse Industriali Srl	Cagliari	CA	Macchine e apparecchi meccanici
7	34	1266	Sugherificio Peppino Puliga Srl	Olbia	OT	Sughero
8	37	1371	Officine Ortopediche Dr. Amedeo Incerpi Srl	Cagliari	CA	Elettronica - Fabbr. app. irradiazione elettromedicali
9	42	1596	Quattro P	Siamaggiore	OR	Prodotti in calcestruzzo, cemento e gesso
10	43	1105	Podda Veltri Srl	Villacidro	VS	Lavorazione Vetro
11	44	656	Salice - Ind Srl	Tortoli'	OG	Plastica
12	45	1270	De.Da. Srl	Orosei	NU	Marmo, Granito e Altri Mat. Edilizia
13	47	1024	Sardinia Stone Srl	Orosei	NU	Marmo, Granito e Altri Mat. Edilizia
14	51	693	Iso.Ref Srl	Santadi	CI	Plastica
15	52	787	Sarda Perlite Srl	Cagliari	CA	Estrattive
16	56	301	In.Ma.Sa. Srl	Orosei	NU	Estrattive
17	57	922	Fratelli Marteddu Srl	San Vito	CA	Alimentari - Pane
18	58	200	Mecpolires Workings Group Spa	Cagliari	CA	Prodotti in metallo
19	60	579	Gibbons Sarda Srl	Cagliari	CA	Prodotti in metallo
20	63	1166	Alfa Semilavorati Srl	Ortacesus	CA	Prodotti in calcestruzzo, cemento e gesso
21	65	2233	Motomar Sarda Srl	Cagliari	CA	Mezzi di trasporto - Cantieristica
22	70	941	Riso Della Sardegna Spa	Oristano	OR	Alimentari - Pane
23	71	767	La Casa del Grano Srl	Elmas	CA	Alimentari - Pane
24	74	894	Sardaf Sarda Affumicati Srl	Cagliari	CA	Alimentari - Pesce
25	75	738	Sarda Compost Srl	Olbia	OT	Chimica
26	80	1681	Beta Graniti Srl	Olbia	OT	Estrattive
27	81	1325	De.Pel. Srl	Cagliari	CA	Cuoio e Pelli
28	82	1552	Il Fornaio Atzori Srl	Macomer	NU	Alimentari - Pane
29	83	949	F.Lli Massa Srl	Assemini	CA	Legno
30	84	572	S.P.E. Electronics Srl	Sestu	CA	Elettronica - Fabbr.computer e unità periferiche
31	89	1544	Sarda Pins Srl	Macomer	NU	Prodotti in metallo
32	92	921	Nordlegno Srl	Calangianus	OT	Legno
33	93	974	Tecnochimica Srl	Porto Torres	SS	Chimica
34	96	1041	Guido Ruggiu Srl	Solarussa	OR	Estrattive

ISD	Trend	Fatturato	Valore aggiunto	Capitale Netto	Roe%	Roi%	Var % Fatturato	Variazione Valore Aggiunto %	Cash flow operating su Attivo %	Valore Aggiunto su Attivo %	Var % Costo lavoro
valori mediani											
		397,5	140,0	108,0	0,2	2,1	-0,6	0,0	4,9	17,6	0,0
5,51		1.049,0	487,5	446,0	11,8	9,2	8,3	10,5	13,3	43,1	7,3
8,22	+	3.597	1.651	536	19,7	9,8	50,3	89,3	15,2	77,0	106,4
7,83	=	2.345	1.327	1.036	42,3	35,5	25,7	41,6	45,9	70,5	26,7
7,78	-	1.198	192	204	28,0	9,6	1,6	4,9	11,3	23,1	7,5
7,56	+	1.073	458	256	93,2	29,3	59,0	94,9	35,7	55,0	15,0
7,56	+	2.400	1.527	2.476	14,8	14,4	22,3	9,1	22,7	35,5	2,3
6,28	+	1.341	1.157	496	3,8	18,3	-6,1	10,2	25,6	141,3	11,8
6,11	+	1.647	616	1.564	18,4	16,6	-11,9	49,2	24,2	23,4	3,5
6,00	-	1.513	570	611	17,8	13,2	-10,2	2,0	11,8	50,6	2,5
5,83	-	1.306	500	292	12,0	5,3	20,7	1,6	13,0	36,0	19,1
5,78	-	2.784	692	1.974	3,1	4,9	6,3	13,4	9,9	17,8	1,0
5,61	-	2.964	1.096	2.393	0,3	0,6	34,2	-13,4	5,1	17,6	37,2
5,56	+	1.078	615	1.315	2,8	4,0	1,1	2,0	9,8	26,7	5,8
5,56	+	3.041	732	1.386	1,7	4,1	28,3	18,4	2,6	23,9	23,4
5,50	+	1.544	1.045	284	-2,8	3,1	12,3	33,5	12,0	94,0	71,4
5,49	+	4.066	929	1.403	15,2	12,8	-13,8	-11,0	16,1	34,7	-2,1
5,22	-	4.527	2.162	1.649	1,1	2,9	2,0	-7,9	10,6	46,9	-7,2
5,17	+	1.970	793	761	7,5	8,4	31,2	34,6	24,9	51,9	22,9
5,17	-	4.731	3.045	2.975	11,7	7,8	8,1	-7,9	12,4	32,9	-18,9
5,06	+	2.575	1.237	402	13,2	12,8	78,4	29,5	19,5	99,9	21,5
5,00	+	2.498	655	1.098	19,5	11,3	15,3	-8,4	14,6	24,5	-8,0
4,95	+	993	350	384	27,9	8,1	8,3	12,5	12,2	22,5	-9,3
4,89	+	4.229	783	788	17,1	8,3	-3,0	22,3	10,8	26,7	6,8
4,89	-	2.319	961	2.066	3,4	4,7	0,9	-2,2	13,0	23,9	3,2
4,72	+	2.768	813	1.539	5,1	5,5	12,8	21,7	8,6	21,3	4,9
4,72	+	1.498	998	803	5,0	5,4	-0,2	7,8	12,9	42,9	10,1
4,56	+	1.381	475	2.209	3,2	5,4	6,6	25,3	9,2	17,2	66,1
4,56	+	3.294	592	1.873	5,1	5,1	45,1	21,6	-1,4	14,7	4,6
4,56	-	1.025	512	534	8,6	4,4	-1,9	1,2	8,3	29,8	6,0
4,56	-	2.584	779	466	1,3	3,7	18,8	-0,1	26,0	33,8	-4,0
4,50	+	2.177	1.252	1.259	27,8	17,5	27,8	93,5	12,2	44,6	31,6
4,28	-	1.007	514	551	2,6	2,2	-8,8	6,2	3,3	52,9	5,0
4,11	-	1.454	796	1.402	3,9	5,1	-2,6	-1,2	8,9	39,6	2,1
4,11	+	3.272	763	1.325	3,3	4,1	38,5	2,7	12,2	21,1	32,3
3,94	+	1.671	721	650	1,5	3,8	13,2	6,2	8,7	32,9	5,7

Classifica delle Imprese Eccellenti al 2012 - Manifattura

PERFORMANCE ECONOMICA | DATI SONO ESPRESSE IN MIGLIAIA DI EURO

Pos ISD Macros. Cl. V.P. 2012	Pos ISD Macros. 2012	Pos. Reg. V.A. 2012	Denominazione	Sede	Prov	totale imprese macrosettore
						imprese eccellenti
						attività economica
Imprese con Valore della Produzione oltre 5 milioni di euro						
1	8	138	Fiber Plast Srl	Cagliari	CA	Plastica
2	11	52	Reno Srl	Portoscuso	CI	Prodotti in metallo
3	21	248	Chessa Srl	Giave	SS	Alimentari - Mangimi
4	22	294	I.M.B.I. Srl	Cagliari	CA	Elettronica - Fabbr. app. elettriche e uso domestico
5	28	318	Minersarda Spa	Villaspeciosa	CA	Estrattive
6	54	114	Montaggi Industriali e Tecniche Organizzative Srl	Assemini	CA	Prodotti in metallo
7	64	13	Arcola Petrolifera Spa	Sarroch	CA	Petrolio
8	72	61	Sartec Saras Tecnologie Spa	Assemini	CA	Elettronica - Fabbr. app. irradiazione elettromedicali
9	73	15	Fluorsid Spa	Assemini	CA	Chimica
10	76	117	Ondulor Srl	Santa Giusta	OR	Carta
11	79	149	Cosmin Spa	Capoterra	CA	Riparazione e manutenzione macch. e apparecch.
12	86	178	C.M.F. Spa	Cagliari	CA	Prodotti in metallo
13	87	207	Sugherificio Martinese Srl	Calangianus	OT	Sughero
14	88	417	So.Di.Gas Spa	Sestu	CA	Petrolio
15	90	65	Antica Fornace Villa di Chiesa Srl	Cagliari	CA	Gomma
16	91	539	Chimica Sarda Srl	Sassari	SS	Chimica
17	97	108	Cantine Argiolas Spa	Serdiana	CA	Bevande

ISD	Trend	Fatturato	Valore aggiunto	Capitale Netto	Roe%	Roi%	Var % Fatturato	Variazione Valore Aggiunto %	Cash flow operating su Attivo %	Valore Aggiunto su Attivo %	Var % Costo lavoro
valori mediani											
		397,5	140,0	108,0	0,2	2,1	-0,6	0,0	4,9	17,6	0,0
5,51		1.049,0	487,5	446,0	11,8	9,2	8,3	10,5	13,3	43,1	7,3
7,83	+	6.658	4.232	4.645	37,9	34,0	33,2	27,3	37,5	64,3	10,0
7,61	-	12.825	10.653	23.703	14,2	11,6	19,2	33,6	16,6	49,1	13,8
7,11	+	21.230	2.590	5.339	19,5	14,2	4,1	25,9	11,0	26,3	8,8
6,95	=	6.240	2.208	1.501	23,0	11,4	85,7	102,9	13,4	43,4	57,8
6,50	=	8.141	2.089	2.644	12,7	8,7	4,2	8,7	10,2	37,4	-4,4
5,44	+	7.317	4.806	3.570	12,0	12,5	-4,9	-0,2	14,8	77,6	-2,5
5,00	-	3.092.960	22.432	88.196	14,1	5,8	8,6	-12,6	7,0	6,0	-64,0
4,78	+	15.981	8.844	7.177	7,4	5,7	11,7	4,0	7,7	60,2	-0,4
4,72	+	122.566	21.913	38.533	16,9	9,5	8,2	23,2	27,8	21,1	5,8
4,72	=	19.061	4.724	8.890	2,4	2,8	0,2	3,6	8,4	21,1	-1,0
4,60	+	7.420	3.951	3.207	13,7	9,6	16,4	31,1	15,9	57,8	18,7
4,50	+	7.358	3.302	3.303	10,1	9,5	127,0	77,7	12,7	49,3	72,9
4,50	+	7.565	2.944	2.702	-4,3	3,2	0,0	2,3	5,7	25,1	9,9
4,33	-	21.529	1.627	2.832	0,0	3,8	3,1	-0,9	6,3	12,9	2,7
4,22	-	10.590	8.264	32.180	-0,6	-0,4	0,4	14,0	12,9	17,1	-3,6
4,11	+	5.827	1.327	1.259	28,8	10,2	1,0	52,7	14,2	22,1	6,3
3,83	+	14.267	4.894	14.770	2,3	3,1	3,1	0,0	6,1	10,3	6,1

Classifica delle Imprese Eccellenti al 2012 - Costruzioni

PERFORMANCE ECONOMICA I DATI SONO ESPRESSI IN MIGLIAIA DI EURO

Pos ISD Macros. Cl. V.P. 2012	Pos ISD Macros. 2012	Pos. Reg. V.A. 2012	Denominazione	Sede	Prov	totale imprese macrosettore
						imprese eccellenti attività economica
Imprese con Valore della Produzione fino a 250 mila euro						
1	8	8232	Chelos Srl	Elmas	CA	Lavori di costruzione specializzati
2	9	4290	Edilizia Ploaghese Srl	Ploaghe	SS	Costruzione di edifici
3	19	4931	Big Service Srl	Cagliari	CA	Costruzione di edifici
4	20	6942	Domus De Maria Costruzioni Edili Srl	Cagliari	CA	Costruzione di edifici
5	21	6518	Scalas Gino & Figli Srl	Olbia	OT	Lavori di costruzione specializzati
6	29	7993	Edileuro Srl	Narbolia	OR	Costruzione di edifici
7	40	8106	Lavoro e Solidarieta' Srl	Quartu S.Elena	CA	Costruzione di edifici
8	41	4546	Impresa Costruzioni Meseiras Srl	Bari Sardo	OG	Costruzione di edifici
9	46	6300	Fresu Costruzioni Srl	Nughedu San Nicolò	SS	Costruzione di edifici
10	55	6864	Ris.Cos.Edil Srl.	Selargius	CA	Costruzione di edifici
11	58	5111	Caboni Ristrutturazioni Srl	Cagliari	CA	Costruzione di edifici
12	61	4563	Edil Decorazioni Srl	Villanovafranca	VS	Completamento e finitura di edifici
13	62	8680	Nuova Irtic Srl	Senorbi'	CA	Lavori di costruzione specializzati
14	64	6526	Imm.Cos.	Olbia	OT	Costruzione di edifici
15	67	5116	Edil Stella Srl	Palau	OT	Costruzione di edifici
16	71	6270	EMMEPI Srl	Sassari	SS	Costruzione di edifici
17	75	7892	2 Emme Srl	Carbonia	CI	Lavori di costruzione specializzati
18	79	4884	Tris Ponteggi Srl	Narcao	CI	Altri lavori specializzati di costruzione
19	80	4656	GIEFFECI Srl	Villamassargia	CI	Costruzione di edifici
20	90	7317	Boavista Srl	Sanluri	VS	Costruzione di edifici
21	91	3900	Servizi e Forniture Industriali Srl - Ser.F.In	Orosei	NU	Lavori di costruzione specializzati
22	93	7417	Piccola Iva Mar Service Srl	Golfo Aranci	OT	Costruzione di edifici
23	95	6861	Cosmo Srl	Carloforte	CI	Costruzione di edifici
Imprese con Valore della Produzione compreso tra 250 mila euro e 1 milione di euro						
1	1	2714	Cosital Srl	Quartu S.Elena	CA	Costruzione di edifici
2	2	3309	Giemme Costruzioni Srl	Olbia	OT	Costruzione di edifici
3	5	1674	Sant'Antonio Srl	Porto Torres	SS	Costruzione di edifici
4	10	2794	C.T.M. Impianti Srl	Sassari	SS	Lavori di costruzione specializzati
5	11	3612	CMP Costruzionin Srl	Alghero	SS	Costruzione di edifici
6	12	2508	Maan	Cagliari	CA	Costruzione di edifici
7	14	4432	Emerald Costruzioni Srl	Arzachena	OT	Costruzione di edifici
8	16	2709	S.C.F. Srl	Sassari	SS	Costruzione di edifici
9	23	3179	Soc.Coop. Nortza Servizi Srl	Gavoi	NU	Ingegneria civile
10	24	4431	Tesi Srl.	Sassari	SS	Lavori di costruzione specializzati
11	27	1870	SMA Srl	Sassari	SS	Ingegneria civile
12	28	3504	MFP Costruzioni Srl	Tissi	SS	Costruzione di edifici
13	31	6116	Palmas Costruzioni Srl	Domusnovas	CI	Costruzione di edifici
14	36	5634	Cala Costruzioni Srl	Arzachena	OT	Costruzione di edifici
15	38	4083	Nuova Ste.Pas Srl	Suelli	CA	Completamento e finitura di edifici
16	39	1503	S.P.E. Automation Srl	Sestu	CA	Lavori di costruzione specializzati
17	43	3344	Emmeti Costruzioni	Elmas	CA	Costruzione di edifici
18	44	3062	Cos.Mo 3 Srl	Olbia	OT	Costruzione di edifici
19	48	6752	Fontana Impianti srl	Calasetta	CI	Lavori di costruzione specializzati
20	50	2587	Tre Emme Service F.Ili Mereu Srl	Cagliari	CA	Costruzione di edifici
21	51	3228	I.E.C.P. Srl	Elmas	CA	Costruzione di edifici
22	52	5433	Elettronica Professionale Sarda Srl	Cagliari	CA	Lavori di costruzione specializzati
23	54	2911	Diemme Pitture Srl	Arzachena	OT	Completamento e finitura di edifici
24	56	5009	I.D.S.	Terralba	OR	Lavori di costruzione specializzati

ISD	Trend	Fatturato	Valore aggiunto	Capitale Netto	Roe%	Roi%	Var % Fatturato	Variazione Valore Aggiunto %	Cash flow operating su Attivo %	Valore Aggiunto su Attivo %	Var % Costo lavoro
valori mediani											
		200,0	72,0	59,0	1,6	2,6	0,0	0,0	3,9	13,4	0,0
5,80		496,0	224,0	141,0	25,2	14,3	21,4	24,9	23,6	58,7	18,6
8,13	+	159,0	34,0	20,0	50,0	35,3	42,0	21,4	41,2	100,0	-19,2
8,13	-	208,0	151,0	65,0	43,8	26,8	35,9	19,8	32,5	144,5	-4,0
7,44	+	212,0	121,0	25,0	126,7	54,9	92,7	108,6	61,9	214,2	95,6
7,34	-	139,0	60,0	26,0	22,7	8,5	308,8	150,0	18,4	85,1	157,1
7,33	+	165,0	71,0	112,0	46,2	49,2	6,5	54,3	53,9	55,5	0,0
6,89	-	79,0	38,0	66,0	38,8	29,0	3,9	18,8	32,4	31,5	0,0
6,27	+	73,0	36,0	25,0	47,6	48,0	2,8	20,0	76,0	144,0	157,1
6,20	+	195,0	138,0	147,0	19,3	11,9	18,9	94,4	-1,6	56,7	194,1
5,90	+	187,0	76,0	79,0	24,0	26,2	39,6	-1,3	31,7	68,8	38,7
5,49	+	126,0	62,0	79,0	27,3	15,3	26,0	12,7	19,0	32,7	27,3
5,40	+	241,0	114,0	71,0	34,4	23,4	51,6	31,0	27,1	83,5	14,1
5,31	-	208,0	137,0	79,0	23,9	11,2	-7,6	-5,5	16,5	73,1	-6,6
5,27	+	84,0	27,0	121,0	17,1	15,7	3,7	8,0	19,6	21,2	200,0
5,22	-	99,0	71,0	37,0	0,0	7,0	0,0	-9,0	13,1	71,4	-12,9
5,11	+	239,0	114,0	103,0	6,0	5,2	14,4	93,2	13,6	45,6	145,2
4,80	+	209,0	77,0	84,0	52,2	20,0	2,0	14,9	24,3	36,8	-3,3
4,64	+	183,0	40,0	15,0	29,6	14,0	110,3	263,6	27,9	93,0	255,6
4,49	-	165,0	123,0	35,0	10,7	6,8	-5,7	-7,5	29,8	104,7	7,1
4,49	+	212,0	133,0	17,0	-5,9	3,3	81,2	54,7	38,0	219,8	56,8
4,10	+	232,0	52,0	68,0	9,8	3,7	79,8	-3,7	1,9	19,3	8,6
4,06	=	220,0	174,0	412,0	-3,6	1,8	0,0	5,5	6,0	16,5	1,7
3,98	+	56,0	50,0	10,0	0,0	3,2	3,7	4,2	22,6	161,3	-4,2
3,86	+	147,0	62,0	23,0	48,6	18,6	81,5	67,6	4,1	127,8	62,5
9,20	-	237,0	276,0	85,0	32,9	14,5	1,7	24,9	20,4	137,7	23,9
9,02	-	335,0	216,0	77,0	27,9	14,0	55,8	84,6	3,4	120,7	112,5
8,40	+	805,0	478,0	134,0	134,6	79,4	179,5	227,4	92,3	221,8	141,1
7,89	+	596,0	266,0	154,0	49,0	28,2	29,0	104,6	33,7	73,5	46,2
7,83	+	330,0	191,0	141,0	115,1	95,0	240,2	124,7	131,4	136,4	
7,83	+	926,0	306,0	211,0	34,5	15,8	92,9	80,0	46,9	41,3	155,7
7,61	+	255,0	143,0	37,0	50,0	22,6	22,0	36,2	30,1	119,7	32,1
7,56	=	322,0	277,0	590,0	10,5	15,5	1,6	29,4	22,4	44,6	-2,0
7,17	-	551,0	229,0	98,0	57,1	14,2	8,5	136,1	52,1	108,5	60,0
7,13	+	381,0	143,0	107,0	38,6	33,8	174,1	50,5	38,1	86,4	23,5
7,07	+	755,0	422,0	131,0	144,4	37,2	115,7	73,0	43,4	137,7	38,1
7,00	+	502,0	199,0	121,0	112,6	66,9	171,4	165,3	96,7	118,8	263,6
6,78	-	266,0	81,0	41,0	101,7	31,1	35,0	-6,9	56,0	72,0	-35,3
6,50	+	281,0	96,0	59,0	31,7	23,8	25,4	17,1	54,9	99,5	47,9
6,44	+	430,0	163,0	178,0	30,5	22,9	66,7	58,3	27,5	47,2	19,3
6,33	+	771,0	525,0	437,0	31,0	13,8	20,7	29,3	16,4	41,3	16,9
6,06	-	533,0	212,0	118,0	2,6	5,7	4,5	13,4	-2,9	60,5	21,2
6,00	+	488,0	239,0	61,0	-1,5	4,9	278,3	285,5	11,4	130,2	
5,80	+	299,0	65,0	59,0	36,0	19,6	88,1	18,2	24,7	47,3	19,2
5,67	+	571,0	294,0	111,0	22,7	14,3	15,8	11,4	30,1	119,8	14,4
5,67	+	425,0	224,0	77,0	13,8	7,2	70,0	43,6	17,9	95,5	34,6
5,61	-	407,0	103,0	261,0	7,2	5,7	15,6	17,0	10,4	20,3	56,3
5,53	+	377,0	253,0	102,0	15,0	8,8	7,1	21,1	13,7	96,4	24,7
5,44	+	610,0	118,0	152,0	21,9	15,9	17,5	2,6	20,5	39,1	-21,3

Classifica delle Imprese Eccellenti al 2012 - Costruzioni

PERFORMANCE ECONOMICA I DATI SONO ESPRESSI IN MIGLIAIA DI EURO

Pos ISD Macros. Cl. V.P. 2012	Pos ISD Macros. 2012	Pos. Reg. V.A. 2012	Denominazione	Sede	Prov	totale imprese macrosettore
						imprese eccellenti
						attività economica
25	57	3782	Tre N	Cagliari	CA	Costruzione di edifici
26	59	3870	Severcap Costruzioni	Cagliari	CA	Costruzione di edifici
27	63	3080	Faber SRI	Sassari	SS	Costruzione di edifici
28	65	1603	Mara Srl	Olbia	OT	Costruzione di edifici
29	68	7404	Stimp	Sanluri	VS	Lavori di costruzione specializzati
30	69	2642	FD Costruzioni Srl	Sassari	SS	Altri lavori specializzati di costruzione
31	70	2073	MC Servizi Srl	Nuoro	NU	Costruzione di edifici
32	72	4562	Bontempi Tecnopianti Srl	Cagliari	CA	Lavori di costruzione specializzati
33	73	2127	Edilagricola Service	Sassari	SS	Costruzione di edifici
34	74	4313	Quattro Erre Costruzioni Srl	Selargius	CA	Costruzione di edifici
35	76	5841	Energix SRL	Pauli Arbarei	VS	Costruzione di edifici
36	77	1768	Elmi Srl	Sassari	SS	Lavori di costruzione specializzati
37	78	4705	Giandre Srl	Sestu	CA	Completamento e finitura di edifici
38	82	4136	Tre S.B.	Luras	OT	Lavori di costruzione specializzati
39	85	3160	Settimo Costruzioni Srl	Settimo S.Pietro	CA	Costruzione di edifici
40	86	4325	Soged	Sinnai	CA	Costruzione di edifici
41	89	3279	Futura Costruzioni Srl	Senorbi'	CA	Costruzione di edifici
42	92	6662	EDIL S.A.A. Srl	Cagliari	CA	Costruzione di edifici
43	94	5792	Tocco Impianti Elettrici e Manutenzioni Srl	Pauli Arbarei	VS	Lavori di costruzione specializzati

Imprese con Valore della Produzione compreso tra 1 milione di euro e 5 milioni di euro

1	3	428	Pisano Bruno Costruzioni Srl	Selargius	CA	Costruzione di edifici
2	4	996	Comed Costruzioni Srl .	Olbia	OT	Costruzione di edifici
3	6	860	Edil Carola Srl	Arzachena	OT	Costruzione di edifici
4	13	720	Tecnit Srl	Cagliari	CA	Lavori di costruzione specializzati
5	15	1703	Eco.Ste.Ma. Srl Con Unico Socio	Villasor	CA	Costruzione di edifici
6	17	265	Meridiana - Srl	Meana Sardo	NU	Lavori di costruzione specializzati
7	18	442	Francesco Rais Srl	Cagliari	CA	Lavori di costruzione specializzati
8	22	1140	S.A.D. Costruzioni	Baratili San Pietro	OR	Costruzione di edifici
9	25	1958	Edil Marras Srl	Arzachena	OT	Costruzione di edifici
10	30	1584	Nuova Col.Fi. Srl	Carbonia	CI	Lavori di costruzione specializzati
11	32	751	Serreri & Spano Srl	Olbia	OT	Costruzione di edifici
12	34	1069	Duo P.C. Turismo e Spettacolo - Srl	Muros	SS	Costruzione di edifici
13	35	1348	Nugnes Amedeo Srl .	Cagliari	CA	Lavori di costruzione specializzati
14	37	802	I.T.A.L.I.C.O.S. Srl	Domusnovas	CI	Costruzione di edifici
15	42	1541	Impresa Edile Caredda Giampiero Srl .	Quartu S.Elena	CA	Costruzione di edifici
16	45	1022	Sis. & Tec. Srl	Selargius	CA	Lavori di costruzione specializzati
17	47	353	Alghero In House Srl Unipersonale	Alghero	SS	Costruzione di edifici
18	49	913	Siddi Srl .	Arzachena	OT	Costruzione di edifici
19	53	1152	Narboliese Soc. Coop. Edile Srl	Narbolia	OR	Costruzione di edifici
20	60	937	Impresa Edile Pt.Mar.	Olbia	OT	Costruzione di edifici
21	81	2116	LVS Srl	Cagliari	CA	Costruzione di edifici
22	84	813	Su Pranu Srl	Cagliari	CA	Costruzione di edifici
23	87	1411	Societa' Edilizia Direzionale Srl	Cagliari	CA	Costruzione di edifici
24	88	1222	Costec Srl	Sassari	SS	Lavori di costruzione specializzati

ISD	Trend	Fatturato	Valore aggiunto	Capitale Netto	Roe%	Roi%	Var % Fatturato	Variazione Valore Aggiunto %	Cash flow operating su Attivo %	Valore Aggiunto su Attivo %	Var % Costo lavoro
valori mediani											
		200,0	72,0	59,0	1,6	2,6	0,0	0,0	3,9	13,4	0,0
5,80		496,0	224,0	141,0	25,2	14,3	21,4	24,9	23,6	58,7	18,6
5,44	+	496,0	180,0	94,0	25,0	12,5	65,3	19,2	24,1	56,3	1,6
5,39	+	459,0	175,0	42,0	66,7	24,6	144,1	201,7	63,7	102,3	162,0
5,27	-	891,0	238,0	216,0	11,0	11,5	-4,1	-6,3	20,1	68,3	2,9
5,17	+	820,0	498,0	1.328,0	1,7	3,9	0,9	0,6	9,8	23,6	2,5
5,08	+	529,0	50,0	54,0	32,6	10,7	48,6	38,9	36,5	22,3	108,3
4,91	+	635,0	286,0	41,0	25,2	12,3	46,0	7,1	19,0	175,5	10,2
4,89	+	706,0	379,0	373,0	8,4	4,8	24,7	21,5	65,9	28,5	12,0
4,80	-	514,0	137,0	155,0	20,6	11,2	2,0	29,2	-1,3	36,6	53,2
4,80	-	420,0	369,0	368,0	13,3	6,2	0,0	6,0	9,2	33,1	-0,4
4,71	+	640,0	150,0	116,0	32,0	13,6		51,5	91,8	37,1	19,0
4,62	+	468,0	89,0	66,0	20,0	8,5	61,4	25,4	11,1	39,6	161,5
4,61	+	653,0	451,0	219,0	5,6	7,9	16,6	27,4	28,1	67,0	17,6
4,50	-	361,0	131,0	152,0	2,0	4,1	16,5	-5,1	9,4	36,2	-13,4
4,28	+	315,0	160,0	100,0	8,3	4,9	57,5	23,1	21,6	35,3	17,3
4,22	-	539,0	231,0	942,0	-1,6	0,9	40,4	5,5	5,2	9,8	17,8
4,17	+	380,0	149,0	114,0	9,3	6,6	15,9	27,4	0,3	44,6	31,5
4,11	+	270,0	219,0	354,0	16,0	10,7	67,7	61,0	13,5	32,9	185,1
4,00	+	329,0	67,0	105,0	25,3	20,8	75,9	31,4	55,5	38,7	31,6
3,91	+	311,0	91,0	65,0	8,1	4,0	8,0	7,1	8,9	40,6	47,2
8,89	=	3.719,0	1.605,0	1.717,0	26,7	25,1	30,7	35,4	28,2	63,6	37,0
8,46	-	1.801,0	746,0	667,0	56,9	43,1	1,6	13,0	30,9	70,4	6,4
8,28	+	2.052,0	853,0	505,0	32,0	28,6	8,5	18,5	36,6	99,3	18,6
7,78	+	2.726,0	1.017,0	545,0	66,5	27,9	5,7	14,5	32,7	58,8	-28,3
7,61	+	2.379,0	470,0	602,0	18,1	12,8	97,1	67,9	11,6	30,1	52,1
7,56	+	4.455,0	2.420,0	1.693,0	37,6	20,6	18,3	28,6	20,6	80,2	11,7
7,47	+	3.609,0	1.567,0	2.067,0	25,2	30,0	20,9	17,7	43,8	58,7	-10,4
7,17	+	1.755,0	670,0	262,0	71,3	35,8	79,3	75,9	43,3	98,3	83,9
7,11	+	2.340,0	402,0	177,0	52,9	33,0	114,7	64,1	72,5	101,9	26,3
6,89	+	1.264,0	504,0	573,0	36,8	22,5	12,6	44,8	26,2	49,4	16,4
6,78	+	2.128,0	986,0	246,0	52,0	25,0	-10,6	12,0	23,3	102,5	6,2
6,72	-	2.588,0	706,0	638,0	29,3	11,2	3,9	25,6	14,5	28,5	4,0
6,56	+	1.589,0	581,0	1.060,0	34,8	31,4	0,8	83,3	33,1	39,3	7,8
6,50	-	1.661,0	913,0	1.618,0	17,0	17,5	13,6	40,5	21,2	39,7	9,5
6,14	-	1.523,0	514,0	371,0	38,5	18,3	13,5	9,8	20,8	49,8	-12,0
5,94	+	1.254,0	732,0	842,0	12,5	13,3	-6,3	-8,3	15,3	52,3	10,9
5,89	-	1.601,0	1.875,0	525,0	0,2	0,8	-8,5	2,5	73,8	173,9	24,3
5,67	+	2.019,0	801,0	369,0	149,0	80,8			84,5	128,2	151,7
5,56	-	1.518,0	662,0	1.420,0	4,7	4,4	14,3	2,0	0,1	30,4	9,2
5,33	+	1.693,0	784,0	962,0	61,1	41,3	31,9	384,0	28,5	48,2	-5,4
4,33	+	1.273,0	370,0	477,0	10,6	8,5	91,1	27,1	33,0	36,3	28,4
4,22	+	1.069,0	906,0	5.336,0	11,2	11,5	2,3	-3,7	23,6	11,8	0,0
4,13	-	0,0	555,0	5.571,0	6,1	8,4		5,5	-18,8	8,7	4,3
4,11	+	2.018,0	633,0	673,0	13,5	11,6	71,7	-9,6	19,3	45,1	15,9

Classifica delle Imprese Eccellenti al 2012 - Costruzioni

PERFORMANCE ECONOMICA I DATI SONO ESPRESSI IN MIGLIAIA DI EURO

Pos ISD Macros. Cl. V.P. 2012	Pos ISD Macros. 2012	Pos. Reg. V.A. 2012	Denominazione	Sede	Prov	attività economica
						totale imprese macrosettore
						imprese eccellenti
Imprese con Valore della Produzione oltre 5 milioni di euro						
1	7	1307	Tuttofotovoltaico Srl	Cagliari	CA	Lavori di costruzione specializzati
2	26	97	Proservice Spa	Cagliari	CA	Completamento e finitura di edifici
3	33	1311	Sun Ing Srl	Villaputzu	CA	Lavori di costruzione specializzati
4	66	102	Multiss Spa	Sassari	SS	Costruzione di edifici
5	83	185	C.E.A. - Srl	Sassari	SS	Costruzione di edifici

ISD	Trend	Fatturato	Valore aggiunto	Capitale Netto	Roe%	Roi%	Var % Fatturato	Variazione Valore Aggiunto %	Cash flow operating su Attivo %	Valore Aggiunto su Attivo %	Var % Costo lavoro
valori mediani											
		200,0	72,0	59,0	1,6	2,6	0,0	0,0	3,9	13,4	0,0
5,80		496,0	224,0	141,0	25,2	14,3	21,4	24,9	23,6	58,7	18,6
8,28	-	12.624,0	600,0	390,0	38,5	21,7	-7,7	60,0	24,4	52,6	67,8
7,08	-	5.858,0	5.677,0	1.280,0	6,0	4,9	-7,0	1,2	22,0	143,8	0,4
6,72	-	5.793,0	598,0	799,0	28,1	15,4	45,2	-1,3	17,3	29,9	10,4
5,17	+	8.143,0	5.422,0	2.154,0	0,2	3,8	2,4	-2,7	11,1	96,0	-3,9
4,27	+	13.053,0	3.175,0	9.543,0	21,4	21,5		162,8	22,0	23,9	-65,8

Classifica delle Imprese Eccellenti al 2012 - Commercio

PERFORMANCE ECONOMICA I DATI SONO ESPRESSI IN MIGLIAIA DI EURO

Pos ISD Macros. Cl. V.P. 2012	Pos ISD Macros. 2012	Pos. Reg. V.A. 2012	Denominazione	Sede	Prov	totale imprese macrosettore
						imprese eccellenti attività economica
Imprese con Valore della Produzione fino a 250 mila euro						
1	21	5809	FI Mediazioni Alimentari Srl	Sassari	SS	Intermediari del commercio
2	36	6161	B.F.C. Srl	Nuoro	NU	Commercio al dettaglio di esercizi non specializzati
3	52	6318	Planet Car Srl	Budoni	OT	Manutenzione e riparazione di autoveicoli
4	73	7691	Sari Autoservizi	Sassari	SS	Manutenzione e riparazione di autoveicoli
5	90	8551	Giama	Cagliari	CA	Commercio all'ingrosso non specializzato
6	123	7917	Master Rappresentanze Srl	Guspini	VS	Intermediari del commercio
7	125	9085	Elda Srl	Torralba	SS	Intermediari del commercio
8	134	8471	A.G. Collaborazioni Srl	Cagliari	CA	Commercio dettaglio altri prodotti per uso domestico
Imprese con Valore della Produzione compreso tra 250 mila euro e 1 milione di euro						
1	3	3226	Eco Metal Reciclyng Srl	Carbonia	CI	Commercio all'ingrosso specializzato di altri prodotti
2	4	5192	Muzzetto Service Srl	Monti	OT	Intermediari del commercio
3	6	5783	Servitec Srl	Cagliari	CA	Commercio dettaglio app. informatiche e telecomunicazioni
4	10	2588	Officina Palmas Srl	Serrenti	VS	Manutenzione e riparazione di autoveicoli
5	11	3937	Kaimis	Sassari	SS	Commercio all'ingrosso di beni di consumo finale
6	14	2218	F.Lli Fina' Srl	Castelsardo	SS	Manutenzione e riparazione di autoveicoli
7	19	4026	Nioli Srl .	Sassari	SS	Manutenzione e riparazione di autoveicoli
8	20	2649	Farmjgea Srl	Capoterra	CA	Commercio al dettaglio di altri prodotti
9	22	6936	Erre2 Srl	Alghero	SS	Commercio al dettaglio di altri prodotti
10	26	3466	Agostino Meloni Srl	Cagliari	CA	Commercio al dettaglio di altri prodotti
11	29	3985	Igea Medicali Srl	Quartu S.Elena	CA	Commercio all'ingrosso di beni di consumo finale
12	41	1665	Autorimessa Italia Srl	Elmas	CA	Manutenzione e riparazione di autoveicoli
13	42	5013	L'Iride Srl Unipersonale	Ghilarza	OR	Commercio dettaglio altri prodotti per uso domestico
14	43	4191	Libero Srl	Cagliari	CA	Commercio dettaglio altri prodotti per uso domestico
15	46	5528	Misan Srl .	Fonni	NU	Commercio al dettaglio di esercizi non specializzati
16	48	3176	Sarda Vigneti Srl . Sigla Abbreviata: Sar.Vi. Srl .	Santa Giusta	OR	Intermediari del commercio
17	49	3807	Var.Gas Srl	Sorso	SS	Commercio al dettaglio di altri prodotti
18	50	5404	Aritzu Service Srl	Oristano	OR	Manutenzione e riparazione di autoveicoli
19	51	1859	S.D.O. Srl .	Sassari	SS	Commercio ingrosso - Prod. alimentari, bevande
20	53	2103	Dimea - Distribuzione Medicinali Ed Affini - Srl	Cagliari	CA	Commercio all'ingrosso di beni di consumo finale
21	59	4152	La Perla Srl .	Tortoli'	OG	Commercio al dettaglio - Prodotti alimentari, bevande
22	63	4132	Medical Systems Srl	Pula	CA	Commercio all'ingrosso specializzato di altri prodotti
23	66	1962	Officina Riparazioni Automezzi Srl	Elmas	CA	Manutenzione e riparazione di autoveicoli
24	67	4852	Emporio del Colore Srl	Alghero	SS	Commercio dettaglio altri prodotti per uso domestico
25	68	3783	Tecnobus Srl	Cagliari	CA	Manutenzione e riparazione di autoveicoli
26	69	6302	Serident Srl	Selargius	CA	Commercio all'ingrosso di beni di consumo finale
27	74	2431	Labat 2000 Srl	Cagliari	CA	Intermediari del commercio
28	78	2114	Autofficina Fiori Luigi Srl	Sassari	SS	Manutenzione e riparazione di autoveicoli
29	80	2987	Marina Di Villaputzu Srl	Villaputzu	CA	Commercio al dettaglio di carburante per autotrazione
30	91	4131	Olint Srl	Sassari	SS	Commercio al dettaglio di altri prodotti
31	92	2255	Franz Foto Ottica Srl	Cagliari	CA	Commercio al dettaglio di altri prodotti
32	94	5712	Sarda Cuscinetti Srl	Cagliari	CA	Commercio ingrosso altri macch. attrezz. e forniture
33	96	6860	Ubica Srl	Cagliari	CA	Commercio all'ingrosso di beni di consumo finale
34	97	7455	Pescheria Vacca Srl	Cagliari	CA	Commercio al dettaglio - Prodotti alimentari, bevande
35	99	6057	Ciemme Market Scrl	Chiaromonti	SS	Commercio al dettaglio di esercizi non specializzati
36	102	6838	C.S.M. Centro Saldatura e Meccanica Srl	Portoscuso	CI	Commercio all'ingrosso specializzato di altri prodotti
37	104	3961	M. G. Detergenti	Alghero	SS	Commercio all'ingrosso di beni di consumo finale
38	106	7115	Walfrutta Srl	San Sperate	CA	Commercio ingrosso - Prod. alimentari, bevande
39	107	5867	2Gmv Srl	Usini	SS	Commercio al dettaglio di esercizi non specializzati

ISD	Trend	Fatturato	Valore aggiunto	Capitale Netto	Roe%	Roi%	Var % Fatturato	Variazione Valore Aggiunto %	Cash flow operating su Attivo %	Valore Aggiunto su Attivo %	Var % Costo lavoro
valori mediani											
		456,0	84,0	58,0	1,5	2,7	-0,7	0,0	4,6	17,2	0,0
5,61		1.277,5	259,5	291,0	17,1	11,3	5,3	10,9	18,2	38,3	6,9
7,40	=	164,0	90,0	111,0	48,3	39,2	34,4	91,5	43,2	51,1	7,1
6,98	+	222,0	80,0	115,0	7,2	9,0	16,8	33,3	17,5	48,2	31,1
6,22	+	218,0	76,0	112,0	2,7	3,2	2,8	11,8	7,2	18,7	29,3
5,88	+	143,0	44,0	94,0	6,6	6,3	55,4	10,0	21,6	30,7	50,0
5,53	-	224,0	29,0	57,0	7,1	4,3	16,1	20,8	11,9	15,7	-36,4
4,73	-	60,0	40,0	11,0	-8,7	0,0	7,1	21,2	27,3	181,8	9,1
4,67	+	50,0	21,0	18,0	24,2	19,4	28,2	16,7	22,2	58,3	-7,1
4,53	+	98,0	30,0	19,0	10,8	12,6	6,5	7,1	14,0	42,0	5,3
9,47	=	714,0	224,0	45,0	68,7	30,8	59,7	14,3	37,6	191,5	9,8
9,11	-	469,0	111,0	93,0	64,5	43,9	1,1	40,5	50,9	60,2	0,0
8,58	-	369,0	91,0	71,0	18,6	16,4	13,2	0,0	9,0	67,9	41,7
8,06	+	573,0	294,0	207,0	11,3	10,3	4,4	8,5	19,2	79,4	17,9
7,89	-	507,0	171,0	141,0	65,3	69,7	18,2	4,9	74,6	85,1	-6,7
7,83	+	724,0	352,0	464,0	38,9	39,2	24,4	37,5	44,0	55,2	25,4
7,56	-	895,0	166,0	95,0	37,5	11,0	10,5	21,2	51,2	39,5	30,7
7,47	+	851,0	285,0	105,0	43,9	21,9	11,5	14,9	30,8	97,6	3,0
7,40	-	413,0	60,0	25,0	44,8	25,0	8,1	-1,6	38,1	71,4	5,6
7,22	+	432,0	201,0	256,0	34,6	35,5	13,7	45,7	39,7	60,0	4,3
7,17	-	400,0	168,0	181,0	69,9	40,3	163,2	140,0	54,3	48,0	0,0
6,61	+	724,0	480,0	1.034,0	12,8	19,7	7,3	8,1	24,0	37,6	-3,1
6,60	-	535,0	118,0	75,0	42,9	12,1	0,2	15,7	9,3	37,6	29,5
6,56	+	507,0	157,0	139,0	91,3	48,7	50,0	42,7	39,1	62,7	163,6
6,50	-	662,0	100,0	89,0	3,4	2,9	3,9	-6,5	9,6	48,2	2,4
6,36	+	943,0	229,0	135,0	113,3	50,1	52,3	95,7	51,4	75,0	-5,6
6,29	-	816,0	179,0	169,0	29,2	18,3	3,3	-9,6	23,5	49,6	-10,4
6,28	-	260,0	104,0	55,0	0,0	2,0	-9,1	1,0	8,4	51,6	29,6
6,22	=	705,0	425,0	209,0	105,3	43,1	-1,8	21,4	53,6	99,1	-6,8
6,22	-	620,0	373,0	176,0	-2,8	0,8	14,8	23,9	4,9	62,8	29,4
6,11	+	211,0	159,0	353,0	22,4	24,2	0,5	31,4	26,2	34,4	3,8
6,06	+	319,0	160,0	88,0	28,8	15,1	5,3	45,5	18,6	55,1	21,1
5,95	-	522,0	402,0	249,0	3,3	2,8	30,2	-6,5	8,3	65,4	0,0
5,94	-	544,0	124,0	131,0	35,5	17,4	-12,4	-14,5	27,7	40,0	8,3
5,94	-	319,0	180,0	111,0	9,5	10,8	-2,4	12,5	26,6	81,1	1,3
5,92	+	819,0	76,0	146,0	36,6	18,8	14,7	38,2	23,3	19,9	-71,4
5,83	+	517,0	318,0	192,0	96,6	58,4	-11,8	53,6	67,5	80,1	-6,8
5,80	+	679,0	370,0	229,0	67,0	41,4	3,0	6,9	52,8	72,3	5,0
5,80	-	703,0	246,0	132,0	0,8	3,2	3,2	0,0	10,6	78,7	-1,4
5,50	-	839,0	160,0	92,0	51,4	19,4	-5,2	3,2	14,7	49,2	0,0
5,50	+	839,0	346,0	498,0	18,5	16,8	2,1	6,8	21,7	39,7	-10,3
5,50	+	350,0	94,0	123,0	1,6	3,9	13,3	-13,0	3,0	40,6	0,0
5,44	+	318,0	62,0	69,0	40,3	20,6	4,6	-4,6	50,2	42,6	-9,1
5,42	+	413,0	49,0	31,0	47,1	28,3	13,8	28,9	60,2	86,7	-6,5
5,40	+	632,0	83,0	61,0	16,1	8,2	0,5	16,9	54,1	45,4	20,0
5,39	-	273,0	63,0	108,0	1,9	4,5	11,0	12,5	9,9	17,9	39,3
5,28	-	426,0	170,0	683,0	9,0	11,7	0,5	-2,9	15,2	21,0	-26,5
5,24	+	771,0	56,0	225,0	14,8	13,0	11,3	14,3	18,3	22,8	400,0
5,22	+	555,0	88,0	199,0	28,7	41,0	12,6	51,7	87,9	47,4	25,0

Classifica delle Imprese Eccellenti al 2012 - Commercio

PERFORMANCE ECONOMICA I DATI SONO ESPRESSI IN MIGLIAIA DI EURO

Pos ISD Macros. Cl. V.P. 2012	Pos ISD Macros. 2012	Pos. Reg. V.A. 2012	Denominazione	Sede	Prov	totale imprese macrosettore
						imprese eccellenti attività economica
40	112	2007	Truck Service	Olbia	OT	Manutenzione e riparazione di autoveicoli
41	114	4451	Stiv Srl	Cagliari	CA	Commercio all'ingrosso di beni di consumo finale
42	118	7119	Adelina Signoriello	Cagliari	CA	Commercio al dettaglio di altri prodotti
43	119	5529	Consorzio Nazionale Farmacie	Sassari	SS	Intermediari del commercio
44	121	2627	Abc Groupe Srl	Olbia	OT	Manutenzione e riparazione di autoveicoli
45	124	6538	Limar Imballaggi Srl	Sestu	CA	Commercio ingrosso altri macch. attrezz. e forniture
46	127	4046	Centro Assistenza Vega Macchine Caffè Srl	Quartu S.Elena	CA	Commercio ingrosso altri macch. attrezz. e forniture
47	130	4155	Centro Servizi Commerciali S.Margherita di Pula -	Pula	CA	Commercio al dettaglio di esercizi non specializzati
48	131	8011	MAEGI Srl .	Villacidro	VS	Commercio al dettaglio di esercizi non specializzati
49	132	4654	Ambros Group Srl .	Siniscola	NU	Commercio al dettaglio di altri prodotti
50	139	3558	Tabacchino Centrale Srl	Nuoro	NU	Commercio al dettaglio - Prodotti alimentari, bevande
51	140	3671	Sistemi Costruttivi	Sestu	CA	Commercio all'ingrosso specializzato di altri prodotti
52	141	7840	Fruit Garden Srl	Domusnovas	CI	Commercio ingrosso - Prod. alimentari, bevande
53	142	5086	Didi Srl .	Arzachena	OT	Commercio al dettaglio di altri prodotti
54	143	7583	Ape Cosmetica Srl	Olbia	OT	Commercio al dettaglio di altri prodotti
55	144	4338	Italian Shopping Network	Sassari	SS	Intermediari del commercio
56	146	4299	Gioielleria Canu Srl	Valledoria	SS	Commercio al dettaglio di altri prodotti
57	147	2997	Parlo Luigi E Figli Srl	Cagliari	CA	Commercio dettaglio altri prodotti per uso domestico
58	149	5240	Sarda Medicali	Cagliari	CA	Commercio all'ingrosso di beni di consumo finale
59	150	2868	T.R. Srl	Olbia	OT	Intermediari del commercio
60	151	4782	Flange Industriali E Derivati F.I.D.	Quartu S.Elena	CA	Commercio all'ingrosso specializzato di altri prodotti
61	152	6877	Ecopharm Srl	Cagliari	CA	Commercio al dettaglio di altri prodotti
62	154	3294	Display Box Ltd Srl	Cagliari	CA	Commercio ingrosso - Prod. alimentari, bevande
63	155	3468	Progetto Arredo Srl	Perugas	SS	Commercio dettaglio altri prodotti per uso domestico
64	157	3784	Sc Mobili di F.Lli Carta Seu Srl	Quartucciu	CA	Commercio dettaglio altri prodotti per uso domestico
65	164	5987	Ri.Ag. Srl	Oristano	OR	Commercio ingrosso altri macch. attrezz. e forniture
66	165	5202	Commmax	Cagliari	CA	Commercio al dettaglio di altri prodotti
67	166	4892	Dental Point Srl -	Cagliari	CA	Commercio all'ingrosso di beni di consumo finale
68	170	5046	Software Gestionale Integrato Srl	Cagliari	CA	Commercio all'ingrosso di apparecchiature ICT

Imprese con Valore della Produzione compreso tra 1 milione di euro e 5 milioni di euro

1	7	1963	Contact Srl Con Unico Socio	Cagliari	CA	Commercio all'ingrosso di beni di consumo finale
2	8	2841	DO.TA. Srl	Porto Torres	SS	Commercio all'ingrosso specializzato di altri prodotti
3	9	416	Industrial Point Srl	Selargius	CA	Commercio ingrosso altri macch. attrezz. e forniture
4	13	6900	Portoghese Ittica Srl	Cagliari	CA	Commercio ingrosso - Prod. alimentari, bevande
5	15	3414	Mario Garau Srl	Sant'Antioco	CI	Commercio al dettaglio di carburante per autotrazione
6	16	1688	Frongia Srl	Oristano	OR	Commercio al dettaglio di esercizi non specializzati
7	18	1677	Cardedu Raimondo Srl	Cagliari	CA	Commercio all'ingrosso di beni di consumo finale
8	25	2859	Pole Position Gomme Srl	Cagliari	CA	Manutenzione e riparazione di autoveicoli
9	28	3670	Pdc Srl	Cagliari	CA	Commercio ingrosso - Prod. alimentari, bevande
10	31	2850	Vinserra -	Gesturi	VS	Commercio ingrosso - Prod. alimentari, bevande
11	32	529	Sanifarm - Srl	Cagliari	CA	Commercio all'ingrosso di beni di consumo finale
12	33	1649	Edilcasa di Melis Srl	Carbonia	CI	Commercio dettaglio altri prodotti per uso domestico
13	34	3455	G.S.N. Ortofrutta Srl .	Sestu	CA	Commercio ingrosso - Prod. alimentari, bevande
14	35	3354	Solemar Srl .	Giave	SS	Commercio al dettaglio di esercizi non specializzati
15	38	682	Centro San Biagio Srl	Selargius	CA	Commercio all'ingrosso di beni di consumo finale
16	39	2605	Corona Lu.Pa. Srl	Cagliari	CA	Commercio al dettaglio di altri prodotti
17	40	1480	Fitochimica Sarda Srl	Sestu	CA	Commercio dettaglio altri prodotti per uso domestico
18	44	1791	EDILMASS Srl .	Sassari	SS	Commercio all'ingrosso specializzato di altri prodotti
19	45	3487	Farris Group Srl	Olbia	OT	Commercio ingrosso - Prod. alimentari, bevande

ISD	Trend	Fatturato	Valore aggiunto	Capitale Netto	Roe%	Roi%	Var % Fatturato	Variazione Valore Aggiunto %	Cash flow operating su Attivo %	Valore Aggiunto su Attivo %	Var % Costo lavoro
valori mediani											
		456,0	84,0	58,0	1,5	2,7	-0,7	0,0	4,6	17,2	0,0
5,61		1.277,5	259,5	291,0	17,1	11,3	5,3	10,9	18,2	38,3	6,9
5,13	-	852,0	392,0	125,0	21,1	9,9	-11,4	-0,8	16,2	94,6	-6,2
5,06	+	740,0	142,0	172,0	17,7	8,9	-1,3	10,1	22,9	25,4	3,1
4,93	+	371,0	56,0	55,0	13,5	6,8	12,1	14,3	70,6	29,1	7,9
4,93	+	273,0	100,0	94,0	2,2	2,6	18,2	20,5	11,1	42,6	24,6
4,78	+	451,0	288,0	32,0	33,3	24,6	30,7	21,5	80,8	110,8	72,9
4,68	-	548,0	71,0	68,0	1,3	2,0	3,6	-6,6	2,4	23,9	16,3
4,61	+	325,0	165,0	175,0	26,9	13,1	-0,9	8,6	18,9	33,2	2,5
4,56	+	838,0	159,0	1.118,0	5,2	7,8	-5,0	12,8	8,9	13,6	5,2
4,56	-	302,0	38,0	21,0	9,8	3,8	1,3	31,0	1,9	73,1	41,7
4,56	-	532,0	133,0	82,0	12,3	3,7	-13,9	3,1	60,5	35,5	1,7
4,45	+	414,0	195,0	380,0	18,7	21,8	-3,9	10,8	25,2	42,4	-5,4
4,44	-	698,0	187,0	554,0	9,1	8,9	-2,1	-5,1	13,4	23,0	7,3
4,40	-	368,0	41,0	89,0	13,2	10,6	2,8	-4,7	15,9	36,1	4,0
4,39	+	324,0	115,0	648,0	9,2	9,8	17,8	82,5	12,7	16,6	33,3
4,33	+	335,0	46,0	134,0	20,1	12,0	4,0	43,8	24,5	17,9	75,0
4,33	-	313,0	148,0	209,0	0,0	5,7	7,2	-14,5	10,6	20,7	9,3
4,33	+	456,0	151,0	262,0	2,3	3,1	-4,6	24,8	92,4	31,6	73,7
4,28	+	581,0	244,0	518,0	15,8	11,2	-9,1	3,8	10,0	29,3	0,0
4,28	-	202,0	110,0	864,0	0,3	2,1	11,6	26,4	4,4	10,5	14,8
4,27	+	17,0	258,0	2.778,0	1,6	3,4		27,1	4,5	8,6	-6,6
4,22	-	898,0	127,0	210,0	6,4	6,3	53,0	29,6	10,6	18,1	5,4
4,22	+	950,0	62,0	106,0	1,9	3,8	11,1	3,3	5,2	21,4	37,1
4,20	-	852,0	217,0	414,0	26,0	24,3	-3,3	-2,7	31,1	34,3	104,3
4,17	+	791,0	201,0	99,0	75,9	20,5	9,6	30,5	28,2	52,9	-7,8
4,17	+	713,0	180,0	88,0	21,5	7,3	-12,9	-13,0	3,8	45,5	-25,4
4,06	+	450,0	85,0	102,0	14,9	11,3	8,4	-7,6	10,1	19,1	2,9
4,06	-	595,0	111,0	180,0	2,2	7,2	19,5	46,1	-9,1	17,4	24,3
4,06	-	837,0	123,0	192,0	1,6	2,9	15,0	16,0	1,7	25,7	5,6
3,87	=	378,0	117,0	101,0	3,0	3,4	-4,8	-7,1	7,4	66,3	2,8
8,53	-	1.456,0	401,0	281,0	37,6	25,5	28,1	32,3	4,9	70,5	22,2
8,33	-	2.437,0	261,0	303,0	29,7	41,0	51,9	-8,1	42,2	75,4	18,0
8,06	+	3.862,0	1.639,0	3.138,0	37,3	43,9	63,0	72,0	46,9	49,2	-1,7
7,83	=	1.036,0	61,0	124,0	50,8	49,5	15,2	0,0	50,5	57,0	
7,61	=	2.522,0	205,0	398,0	25,8	21,8	2,0	41,4	26,2	30,8	3,1
7,61	+	3.040,0	473,0	202,0	24,4	11,9	43,2	41,2	31,6	71,9	33,3
7,56	+	2.905,0	477,0	406,0	33,8	11,3	22,2	15,5	11,6	27,6	19,7
7,33	+	1.502,0	259,0	264,0	17,4	7,6	3,2	16,7	21,5	28,6	12,5
7,22	-	3.666,0	187,0	198,0	28,8	11,4	10,7	-0,5	12,8	25,4	46,4
7,17	-	1.379,0	260,0	978,0	9,7	12,5	-0,3	7,9	14,9	23,5	74,6
7,11	+	4.065,0	1.342,0	3.044,0	22,8	25,3	18,0	4,0	26,7	31,9	7,7
7,11	+	2.040,0	484,0	370,0	40,7	18,6	23,8	30,8	38,4	44,4	11,8
7,11	+	2.943,0	202,0	259,0	34,9	14,7	51,2	0,5	16,5	35,5	0,0
7,04	-	1.422,0	211,0	229,0	11,5	13,6	2,9	1,4	18,0	66,8	14,8
6,76	+	1.514,0	1.056,0	1.111,0	33,1	28,6	16,4	18,3	32,9	53,3	-1,9
6,72	+	1.877,0	292,0	218,0	15,3	10,3	12,7	3,5	21,7	50,3	-2,7
6,72	+	3.862,0	530,0	707,0	15,9	8,0	4,9	1,3	6,7	25,5	13,5
6,56	+	2.888,0	443,0	310,0	73,0	20,8	-2,8	29,2	23,3	32,2	44,0
6,50	-	1.066,0	200,0	403,0	24,5	18,2	-12,6	9,3	20,8	25,5	7,7

Classifica delle Imprese Eccellenti al 2012 - Commercio

PERFORMANCE ECONOMICA I DATI SONO ESPRESSI IN MIGLIAIA DI EURO

Pos ISD Macros. Cl. V.P. 2012	Pos ISD Macros. 2012	Pos. Reg. V.A. 2012	Denominazione	Sede	Prov	totale imprese macrosettore
						imprese eccellenti attività economica
20	47	2826	L'Antica Pasta Sarda Srl	Ozieri	SS	Commercio ingrosso - Prod. alimentari, bevande
21	54	4225	F.Li Cucchedda Srl	Domus de Maria	CA	Commercio al dettaglio di esercizi non specializzati
22	55	3133	Supermercati Sulcis Carbonia Srl	Carbonia	CI	Commercio al dettaglio di esercizi non specializzati
23	56	2065	Market Monte Nai Srl	Muravera	CA	Commercio al dettaglio di esercizi non specializzati
24	58	2823	Bioelsir Srl	Alghero	SS	Commercio all'ingrosso di beni di consumo finale
25	60	4740	Gi.An. Srl	Cagliari	CA	Commercio ingrosso - Prod. alimentari, bevande
26	61	1647	Chessa Ortofrutta	Olbia	OT	Commercio ingrosso - Prod. alimentari, bevande
27	62	749	Societa' Esercizi e Servizi Stradali Oristanesi Srl	Tramatza	OR	Commercio al dettaglio di carburante per autotrazione
28	64	1239	Confarma Srl	Selargius	CA	Commercio all'ingrosso di beni di consumo finale
29	70	208	Teknoship Srl	Cagliari	CA	Commercio all'ingrosso non specializzato
30	72	3244	Ermes Srl	Thiesi	SS	Commercio ingrosso - Prod. alimentari, bevande
31	75	2375	G.M.M. Srl	Fluminimaggiore	CI	Commercio al dettaglio di esercizi non specializzati
32	76	760	Technos Tecnologia Ospedaliera Srl	Cagliari	CA	Commercio all'ingrosso di beni di consumo finale
33	79	817	H.S. Hospital Service Srl	Sassari	SS	Intermediari del commercio
34	81	866	Panificio Peis Srl .	Cabras	OR	Commercio al dettaglio - Prodotti alimentari, bevande
35	82	2256	Di.M.El. Srl	Oristano	OR	Commercio dettaglio altri prodotti per uso domestico
36	83	1129	Millennium Srl	Cagliari	CA	Commercio all'ingrosso di beni di consumo finale
37	84	897	M.D.M. Srl	Sassari	SS	Commercio all'ingrosso di beni di consumo finale
38	85	678	Macro Srl	Sestu	CA	Commercio al dettaglio di esercizi non specializzati
39	86	2000	Duedi	Macomer	NU	Commercio di parti e accessori autoveicoli
40	87	2576	Giesse Forniture Srl	Sassari	SS	Commercio all'ingrosso di beni di consumo finale
41	89	2031	Andrea Chiesa Legnami	Oristano	OR	Commercio all'ingrosso specializzato di altri prodotti
42	95	1916	Sarda Saf-Srl	Oristano	OR	Commercio all'ingrosso di beni di consumo finale
43	98	1885	Ce.Tar. Srl	Quartu S.Elena	CA	Commercio ingrosso - Prod. alimentari, bevande
44	100	2853	Madau Srl	Ardara	SS	Commercio ingrosso - Prod. alimentari, bevande
45	101	3343	C.D. Fruit Srl	Olbia	OT	Commercio ingrosso - Prod. alimentari, bevande
46	103	1467	Landucci Srl	Cagliari	CA	Commercio all'ingrosso di beni di consumo finale
47	105	1367	MST Srl - Market Screentypographic	Selargius	CA	Commercio all'ingrosso di beni di consumo finale
48	108	3121	Agr Legno Srl	Quartucciu	CA	Commercio al dettaglio di esercizi non specializzati
49	111	1378	Laore	Giave	SS	Commercio ingrosso - Mat. prime agricole
50	116	1589	Brico Si Srl	Cagliari	CA	Commercio dettaglio altri prodotti per uso domestico
51	117	3881	Pacini Rais Srl	Cagliari	CA	Commercio al dettaglio - Prodotti alimentari, bevande
52	120	3016	Manca & Stangoni Srl	Badesi	OT	Commercio al dettaglio di esercizi non specializzati
53	122	1039	Fra.Ma Srl	Cagliari	CA	Commercio di parti e accessori autoveicoli
54	128	2173	Corda Argiolas Srl	Cagliari	CA	Commercio ingrosso - Prod. alimentari, bevande
55	129	4862	I.M.G. Srl	Orosei	NU	Commercio ingrosso - Prod. alimentari, bevande
56	135	3564	Stefania Srl	Villamassargia	CI	Commercio al dettaglio di esercizi non specializzati
57	136	893	Uemme Market Srl	Sassari	SS	Commercio al dettaglio di esercizi non specializzati
58	137	1269	S.F.Sard.A.Pan. Srl	Lanusei	OG	Commercio al dettaglio di esercizi non specializzati
59	145	2399	Air Confort Srl	Porto Torres	SS	Commercio dettaglio extra negozio, banchi mercati
60	148	3785	Centro La Quercia	Tempio Pausania	OT	Commercio al dettaglio di articoli culturali e ricreativi
61	153	2960	Cerealgrani Srl	Palau	OT	Commercio ingrosso - Mat. prime agricole
62	159	1023	Lampogas Sarda Srl	Sassari	SS	Commercio all'ingrosso di combustibili
63	160	1265	Air Dharma Srl .	Selargius	CA	Commercio ingrosso altri macch. attrezz. e forniture
64	163	1737	Package And Catering Srl	Sassari	SS	Commercio all'ingrosso di beni di consumo finale
65	168	5670	Sologo Carburanti Srl	Lula	NU	Commercio al dettaglio di carburante per autotrazione
66	169	3977	Italfornavi Srl	Elmas	CA	Commercio all'ingrosso non specializzato

ISD	Trend	Fatturato	Valore aggiunto	Capitale Netto	Roe%	Roi%	Var % Fatturato	Variazione Valore Aggiunto %	Cash flow operating su Attivo %	Valore Aggiunto su Attivo %	Var % Costo lavoro
valori mediani											
		456,0	84,0	58,0	1,5	2,7	-0,7	0,0	4,6	17,2	0,0
5,61		1.277,5	259,5	291,0	17,1	11,3	5,3	10,9	18,2	38,3	6,9
6,44	-	1.073,0	263,0	205,0	8,5	4,6	5,4	8,7	15,3	35,9	7,4
6,20	+	1.125,0	155,0	184,0	15,2	13,1	14,0	13,1	12,8	50,8	6,6
6,20	-	1.739,0	233,0	193,0	12,7	12,3	1,3	-0,9	3,3	45,3	-1,3
6,17	+	1.814,0	380,0	478,0	21,3	20,2	0,6	5,6	19,2	44,6	22,7
6,13	-	1.956,0	263,0	305,0	45,9	25,2	-0,2	-5,7	24,0	38,1	13,5
6,11	+	1.427,0	129,0	126,0	61,7	19,1	1,6	-1,5	21,1	26,7	-6,7
6,06	+	1.972,0	484,0	762,0	32,3	29,8	17,4	76,0	12,6	41,7	-8,3
6,06	+	1.105,0	987,0	1.327,0	59,3	24,0	1,8	142,5	25,5	28,3	4,2
6,02	+	2.946,0	627,0	1.301,0	23,9	18,3	2,3	-2,5	21,0	25,8	50,5
5,90	+	4.457,0	2.935,0	2.780,0	71,2	47,1	5,7	1,0	49,7	63,2	-20,2
5,88	+	2.423,0	222,0	319,0	18,5	9,4	14,2	-1,3	14,1	24,4	57,5
5,83	=	1.719,0	328,0	288,0	19,0	17,4	5,5	28,6	23,8	69,7	0,9
5,83	+	3.888,0	968,0	2.184,0	20,0	15,1	0,7	0,4	19,9	23,6	6,5
5,80	+	2.102,0	901,0	3.772,0	10,7	12,9	3,4	9,1	15,0	20,0	28,6
5,78	+	1.785,0	846,0	391,0	18,3	5,7	15,7	16,0	18,6	61,4	6,9
5,67	-	1.758,0	346,0	498,0	7,5	5,4	0,2	-2,5	9,4	29,6	3,5
5,67	+	2.284,0	677,0	1.123,0	34,8	20,7	34,5	44,7	31,0	25,2	10,5
5,67	-	4.427,0	811,0	2.980,0	11,2	10,4	2,4	-7,5	13,3	16,5	1,8
5,61	+	4.214,0	1.059,0	786,0	49,1	17,1	-2,8	34,6	23,5	35,0	6,9
5,61	+	1.718,0	394,0	513,0	21,1	13,1	-4,7	12,6	20,2	33,2	-2,6
5,61	+	1.096,0	296,0	494,0	6,7	5,5	3,4	8,8	11,3	25,2	17,8
5,56	+	1.708,0	387,0	533,0	4,0	3,2	3,1	25,2	8,8	28,1	26,6
5,45	-	2.487,0	411,0	1.290,0	5,7	5,0	10,8	-14,4	4,8	18,2	19,7
5,40	+	4.708,0	419,0	231,0	64,6	23,1	-3,4	4,0	24,4	58,0	-0,8
5,39	-	2.055,0	260,0	326,0	24,2	8,8	23,9	28,7	10,1	21,9	6,9
5,39	-	1.787,0	212,0	202,0	13,6	8,6	-2,5	4,4	10,8	39,6	5,8
5,37	+	1.517,0	534,0	639,0	29,1	20,0	13,1	50,0	20,5	39,6	-1,2
5,28	-	3.830,0	572,0	1.117,0	6,5	6,0	0,5	-10,5	3,0	24,1	10,8
5,22	+	1.107,0	235,0	174,0	29,5	10,0	-1,9	4,4	20,5	35,2	5,1
5,17	+	2.590,0	569,0	1.140,0	7,1	4,2	5,5	-1,0	6,0	28,1	0,2
5,00	-	2.286,0	502,0	294,0	24,5	9,2	-8,1	-4,6	19,9	40,4	0,5
4,95	+	1.030,0	175,0	253,0	4,4	2,2	1,3	4,2	13,1	30,2	9,1
4,83	-	3.097,0	243,0	317,0	1,8	3,3	-0,2	11,5	11,1	44,9	4,8
4,78	-	3.403,0	721,0	794,0	7,7	5,3	20,4	40,8	-4,5	25,8	35,9
4,61	+	1.712,0	358,0	974,0	8,0	7,2	0,4	-11,4	13,6	20,8	45,1
4,61	+	1.291,0	124,0	165,0	8,9	5,0	12,4	-12,1	21,2	23,8	-9,4
4,50	-	1.268,0	194,0	296,0	11,2	9,5	-6,8	-5,4	15,1	38,5	-3,3
4,50	=	4.555,0	813,0	945,0	12,5	7,1	12,2	10,9	10,0	20,0	5,7
4,50	-	1.714,0	616,0	627,0	0,2	2,4	3,8	-0,5	10,8	39,7	-3,8
4,33	+	2.689,0	325,0	157,0	1,3	3,5	26,2	46,4	22,5	47,5	51,9
4,28	+	1.398,0	180,0	238,0	7,0	5,2	3,5	16,1	21,2	29,4	0,7
4,22	+	2.324,0	249,0	487,0	1,4	3,4	8,4	19,1	11,0	20,8	18,2
4,11	+	2.775,0	732,0	717,0	13,9	12,1	0,0	19,2	18,0	48,1	-6,5
4,11	+	2.360,0	617,0	851,0	31,9	11,3	10,7	15,3	16,8	21,0	3,1
4,11	+	1.394,0	461,0	768,0	3,6	3,5	13,4	13,5	8,1	27,2	7,8
3,89	-	1.287,0	95,0	253,0	11,7	6,5	-7,0	10,5	4,3	17,1	28,3
3,89	+	1.727,0	169,0	364,0	7,1	5,6	3,4	65,7	5,8	17,2	77,6

Classifica delle Imprese Eccellenti al 2012 - Commercio

PERFORMANCE ECONOMICA I DATI SONO ESPRESSI IN MIGLIAIA DI EURO

Pos ISD Macros. Cl. V.P. 2012	Pos ISD Macros. 2012	Pos. Reg. V.A. 2012	Denominazione	Sede	Prov	totale imprese macrosettore
						imprese eccellenti attività economica
Imprese con Valore della Produzione oltre 5 milioni di euro						
1	1	279	Banco dell'Oro Srl	Cagliari	CA	Commercio all'ingrosso specializzato di altri prodotti
2	2	355	Oro Service Srl	Sassari	SS	Commercio all'ingrosso di beni di consumo finale
3	5	2024	Roaming 2 Srl	Cagliari	CA	Commercio all'ingrosso specializzato di altri prodotti
4	12	1093	Orogro	Cagliari	CA	Commercio al dettaglio di altri prodotti
5	17	1020	Fornitura Ricambistica Industriale Srl	Sestu	CA	Commercio all'ingrosso non specializzato
6	23	189	U F B Srl	Macomer	NU	Commercio al dettaglio di esercizi non specializzati
7	24	652	Interset Srl.	Quartu S.Elena	CA	Commercio al dettaglio di esercizi non specializzati
8	27	514	C.I.D.A.L. Srl	Pula	CA	Commercio al dettaglio di esercizi non specializzati
9	30	700	Dacla Supermercati Srl	Muravera	CA	Commercio al dettaglio di esercizi non specializzati
10	37	925	Emmeshop Srl	Senorbi'	CA	Commercio al dettaglio di esercizi non specializzati
11	57	235	Mariquita Srl	Santa Giusta	OR	Commercio all'ingrosso di beni di consumo finale
12	65	188	Due Elle Srl	Santa Giusta	OR	Commercio all'ingrosso di beni di consumo finale
13	71	640	Bibite Laconi Srl	Olbia	OT	Commercio ingrosso - Prod. alimentari, bevande
14	77	186	Testoni Srl	Sassari	SS	Commercio all'ingrosso di combustibili
15	88	128	F.Lli Ibba Srl	Oristano	OR	Commercio ingrosso - Prod. alimentari, bevande
16	93	507	Ter.Mo.Sa. Srl	Cagliari	CA	Commercio all'ingrosso specializzato di altri prodotti
17	109	2367	Santu Marche Srl	Lei	NU	Commercio al dettaglio di carburante per autotrazione
18	110	646	Pin.Or. Srl	Orani	NU	Commercio al dettaglio di esercizi non specializzati
19	113	335	D.A.B. di Solinas Gavino Srl	Elmas	CA	Commercio dettaglio extra negozio, banchi mercati
20	115	296	Interfood Srl	Cagliari	CA	Commercio al dettaglio di esercizi non specializzati
21	126	169	Insieme Srl	Lanusei	OG	Commercio al dettaglio di esercizi non specializzati
22	133	154	Dis - Srl	Dolianova	CA	Commercio al dettaglio di esercizi non specializzati
23	138	1551	Gestione Distribuzione Tabacchi Srl	Cagliari	CA	Commercio ingrosso - Prod. alimentari, bevande
24	156	253	Prodifarm Srl	Sassari	SS	Commercio all'ingrosso di beni di consumo finale
25	158	880	Franco Ortu Srl	Cagliari	CA	Commercio ingrosso - Prod. alimentari, bevande
26	161	92	Quattro Srl .	Sanluri	VS	Commercio all'ingrosso di beni di consumo finale
27	162	2061	Luigi Abis Srl	Senorbi'	CA	Commercio all'ingrosso di combustibili
28	167	311	Iter di Ruggeri - Srl	Guspini	VS	Commercio dettaglio altri prodotti per uso domestico

ISD	Trend	Fatturato	Valore aggiunto	Capitale Netto	Roe%	Roi%	Var % Fatturato	Variazione Valore Aggiunto %	Cash flow operating su Attivo %	Valore Aggiunto su Attivo %	Var % Costo lavoro
valori mediani											
		456,0	84,0	58,0	1,5	2,7	-0,7	0,0	4,6	17,2	0,0
5,61		1.277,5	259,5	291,0	17,1	11,3	5,3	10,9	18,2	38,3	6,9
10,00	=	23.103,0	2.299,0	2.315,0	84,2	84,8	110,4	71,4	40,3	96,5	54,7
9,78	-	13.527,0	1.871,0	3.501,0	40,0	49,9	96,3	11,5	42,7	56,9	42,9
9,07	-	5.050,0	388,0	136,0	4,5	5,0	92,2	30,6	19,8	77,8	97,1
7,89	-	8.529,0	696,0	1.309,0	15,1	15,4	31,0	-4,9	23,8	29,9	26,2
7,60	+	6.060,0	735,0	2.639,0	17,2	19,2	29,7	27,8	20,8	24,7	-0,8
7,39	+	25.952,0	3.153,0	1.929,0	46,6	27,0	5,9	7,9	30,5	64,6	5,5
7,34	-	10.292,0	1.100,0	703,0	50,8	26,7	2,7	-4,8	27,6	60,4	1,8
7,22	-	9.276,0	1.379,0	1.432,0	19,9	16,8	1,3	-7,5	20,5	52,5	-1,1
7,17	-	7.117,0	1.038,0	912,0	20,6	18,8	1,3	-8,0	22,4	61,7	5,4
6,77	-	7.126,0	791,0	1.133,0	22,9	14,9	5,1	-5,3	16,5	33,3	10,1
6,17	+	13.318,0	2.711,0	1.147,0	50,0	17,5	-0,2	18,2	25,0	66,8	5,1
6,02	+	20.319,0	3.154,0	2.003,0	36,1	14,9	49,9	87,4	14,1	48,2	127,4
5,89	+	6.676,0	1.120,0	3.299,0	9,5	10,4	3,9	7,8	12,9	22,7	0,4
5,83	-	73.576,0	3.171,0	4.477,0	9,8	4,4	16,1	5,9	9,2	18,8	0,3
5,56	+	92.984,0	4.441,0	9.473,0	10,6	5,8	34,3	27,6	8,3	12,6	18,8
5,50	+	8.488,0	1.389,0	3.247,0	10,3	8,8	-10,9	7,8	8,7	17,6	36,6
5,17	+	8.720,0	329,0	359,0	30,4	24,6	-6,2	28,0	54,8	55,0	12,6
5,17	-	10.618,0	1.111,0	755,0	17,0	11,5	2,8	46,2	-8,0	37,3	24,5
5,11	+	4.950,0	1.991,0	1.925,0	13,1	9,8	-2,2	5,7	17,3	47,6	7,4
5,00	+	18.612,0	2.196,0	673,0	116,9	28,6	21,9	43,5	33,7	78,6	-3,8
4,67	+	26.494,0	3.485,0	1.452,0	15,9	4,6	104,3	111,6	-5,8	61,7	129,8
4,56	+	39.361,0	3.824,0	2.678,0	32,8	11,3	13,2	30,3	14,1	39,9	10,2
4,47	+	9.411,0	512,0	515,0	11,7	6,9	-8,4	-1,2	10,2	39,4	8,0
4,17	+	10.998,0	2.538,0	10.652,0	10,1	9,0	-6,0	1,0	9,3	12,4	8,0
4,17	+	9.770,0	829,0	2.407,0	3,4	4,0	10,2	6,4	6,3	21,0	3,3
4,11	-	39.030,0	5.935,0	6.113,0	10,6	6,5	16,0	16,1	-2,5	34,3	23,6
4,11	-	9.024,0	381,0	1.694,0	7,0	5,8	1,3	-4,0	6,7	12,7	1,5
3,94	+	10.738,0	2.136,0	1.882,0	8,8	4,5	-5,0	1,9	9,6	31,2	-1,3

Classifica delle Imprese Eccellenti al 2012 - Servizi

PERFORMANCE ECONOMICA I DATI SONO ESPRESSI IN MIGLIAIA DI EURO

Pos ISD Macros. Cl. V.P. 2012	Pos ISD Macros. 2012	Pos. Reg. V.A. 2012	Denominazione	Sede	Prov	totale imprese macrosettore
						imprese eccellenti attività economica
Imprese con Valore della Produzione fino a 250 mila euro						
1	1	5448	Il Sicomoro Srl Onlus	Cagliari	CA	Attività di servizi per la persona
2	2	4370	L'Albero Amico Srl	Carbonia	CI	Servizi di assistenza sociale residenziale
3	3	6577	Osalla Beach Garden Srl	Orosei	NU	Ristoranti
4	4	7397	Estar Group Srl	Valledoria	SS	Prod. software, consul. informatica, att. connesse
5	9	8365	Cultour Srl	Cabras	OR	Attività- creative, artistiche e di intrattenimento
6	14	6466	Consira Srl	Nuoro	NU	Attività di consulenza gestionale
7	17	5566	La Piccola Cooperativa Srl	Decimomannu	CA	Attività di pulizia e disinfestazione
8	21	3763	Cooperativa Sociale Quadrifoglio Srl	Meana Sardo	NU	Servizi di assistenza sociale residenziale
9	26	7935	Sant'Apolonia Srl	Olbia	OT	Servizi degli studi medici ed odontoiatrici
10	27	5728	E.CO. Srl	Cagliari	CA	Attività di consulenza gestionale
11	29	7299	Solari Srl .	Nuoro	NU	Bar
12	33	5480	Sandalion Srl	Sassari	SS	Attività dei servizi delle agenzie di viaggio
13	34	5327	SRS Soccorso Emergenza Srl	Bosa	OR	Altri servizi di assistenza sanitaria
14	39	6427	Prospettiva Solidale Srl	Cagliari	CA	Altri servizi di assistenza sanitaria
15	48	5060	Consorzio Centro Revisioni Campidano Srl	Marrubiu	OR	Collaudi ed analisi tecniche
16	56	7989	Sistemi Contabili - Srl	Macomer	NU	Elaborazione dati
17	57	4668	Studio Maccioni Srl	Quartu S.Elena	CA	Elaborazione dati
18	59	5726	Esculapio Servizi Socio-Sanitari Societa' Cooperativa Sociale	Cagliari	CA	Altri servizi di assistenza sanitaria
19	60	8171	Marina di Nodu Pianu	Olbia	OT	Noleggi beni per uso personale e casa
20	66	3376	3D Service Srl	Ozieri	SS	Elaborazione dati
21	72	5195	Fantasy Fashion Srl	Capoterra	CA	Servizi dei parrucchieri e trattamenti estetici
22	77	5145	Puntocooper Srl	Nuoro	NU	Elaborazione dati
23	79	7948	Sa Sabea - Societa' Cooperativa Sociale Onlus	Ollolai	NU	Servizi di assistenza sociale residenziale
24	86	8352	Agios Srl	Aggius	OT	Attività di biblioteche, archivi, musei, altre attività culturali
25	92	7881	House Keeper Srl .	Olbia	OT	Attività di supporto per le funzioni di ufficio
26	93	5780	CA.GI. Srl .	Cagliari	CA	Ristoranti
27	95	7733	Cracangiola Beach Srl	Capoterra	CA	Attività ricreative e di divertimento
28	96	7786	APRA Architt. Progettazione Realizzazione Allessitmenti	Cagliari	CA	Noleggio altre macchine e attrezzature
29	97	5672	Cooperativa Servizi Nautici E Dipor	Quartu S.Elena	CA	Noleggi beni per uso personale e casa
30	98	9368	Erbexili Srl	Pula	CA	Attività di supporto ai trasporti
31	105	5568	Olos Ingegneria Srl	Cagliari	CA	Attività degli studi di architettura e ingegneria
32	110	5813	Riccardo Corrias Srl Agenzia Marittima	Cagliari	CA	Attività di supporto ai trasporti
33	111	5724	Sudovest Srl	Olbia	OT	Bar
34	115	7294	Aebi Nzuri - Societa' Cooperativa Sociale	Vallermosa	CA	Istruzione
35	116	6018	Centro della Vista Srl	Sassari	SS	Servizi degli studi medici ed odontoiatrici
36	117	8679	Tiscile Srl	Arzachena	OT	Attività di supporto ai trasporti
37	123	5334	GI Office Srl.	Cagliari	CA	Elaborazione dati
38	126	8951	Idee Services Srl	Palau	OT	Attività di supporto per le funzioni di ufficio
39	131	7495	2 Emme Srl Trasporti e Commercio	Budduso'	OT	Trasporto merci su strada e traslochi
40	134	6273	Service Sardegna Srl	Tempio Pausania	OT	Attività di pulizia e disinfestazione
41	135	7248	Gestione Impresa Srl	Siniscola	NU	Elaborazione dati
42	136	7406	Oppidum Srl	Siniscola	NU	Attività di consulenza gestionale
43	141	7782	Talent Srl	Cagliari	CA	Attività di consulenza gestionale
44	143	6749	Palm. Beach Srl	Sassari	SS	Bar
45	147	6334	Istituto Sardo Di Formazione Per La Sicurezza Srl	Cagliari	CA	Istruzione
46	152	4800	Elaboraservice	Cagliari	CA	Elaborazione dati
47	154	4500	Ampiscora Srl	San Vero Milis	OR	Attività di biblioteche, archivi, musei, altre attività culturali
48	156	4983	Pro Gentes - Societa' Cooperativa Sociale	Sinnai	CA	Cura e manutenzione paesaggio
49	161	7159	BIEMME 62 SRL	Nuoro	NU	Servizi dei parrucchieri e trattamenti estetici

ISD	Trend	Fatturato	Valore aggiunto	Capitale Netto	Roe%	Roi%	Var % Fatturato	Variazione Valore Aggiunto %	Cash flow operating su Attivo %	Valore Aggiunto su Attivo %	Var % Costo lavoro
valori mediani											
		181,0	80,0	33,0	0,0	2,4	0,0	0,0	6,0	32,4	0,0
6,02		383,0	198,0	118,0	17,6	12,3	7,6	12,6	21,2	69,4	11,0
10,00	=	199,0	102,0	67,0	141,8	60,5	33,6	148,8	63,8	110,3	73,1
10,00	=	205,0	146,0	52,0	107,5	37,0	93,4	92,1	45,5	138,4	60,0
9,78	-	153,0	69,0	46,0	54,3	18,6	39,1	27,8	33,9	58,5	25,0
9,73	=	78,0	50,0	10,0	35,3	25,0	116,7	92,3	30,0	250,0	83,3
9,20	-	57,0	32,0	5,0	28,6	6,3	103,6	88,2	18,8	200,0	93,8
8,76	+	96,0	72,0	49,0	51,9	41,0	10,3	30,9	55,1	92,3	-15,4
8,67	-	106,0	98,0	59,0	48,4	39,4	2,9	1,0	45,3	143,1	2,9
8,67	=	199,0	181,0	38,0	86,8	27,5	29,2	32,1	35,9	216,8	19,7
8,50	-	173,0	39,0	29,0	24,0	21,0	7,5	25,8	24,2	62,9	31,6
8,49	=	165,0	93,0	54,0	13,7	11,7	11,5	9,4	22,4	83,4	17,5
8,45	=	146,0	52,0	67,0	10,2	13,5	46,0	0,0	26,9	50,0	7,1
8,28	+	157,0	101,0	42,0	169,6	60,8	31,9	197,1	63,5	136,5	133,3
8,28	-	169,0	106,0	34,0	120,9	20,1	4,3	-6,2	23,9	79,1	6,8
8,13	-	87,0	73,0	27,0	133,3	50,0	8,8	23,7	54,5	165,9	-13,6
7,83	-	185,0	116,0	71,0	32,5	21,2	5,1	-6,5	31,5	70,3	15,3
7,76	+	74,0	38,0	35,0	37,9	35,3	15,6	31,0	41,2	74,5	6,3
7,67	-	198,0	132,0	29,0	56,1	28,4	3,7	-10,8	39,3	144,3	-13,4
7,67	-	132,0	93,0	35,0	29,5	15,7	-4,3	2,2	36,5	161,7	2,7
7,61	+	79,0	35,0	53,0	18,6	20,9	12,9	2,9	32,8	52,2	18,2
7,56	=	226,0	209,0	70,0	20,5	14,1	10,2	11,8	16,4	163,3	6,2
7,40	-	172,0	111,0	50,0	70,3	24,0	-1,7	18,1	22,1	102,3	20,6
7,33	+	147,0	113,0	20,0	11,8	6,1	30,1	25,6	18,3	172,5	27,4
7,33	-	80,0	39,0	9,0	12,5	5,6	27,0	25,8	27,8	216,7	15,6
7,20	-	42,0	32,0	15,0	40,0	18,9	0,0	0,0	34,0	120,8	4,0
7,13	+	79,0	40,0	68,0	36,5	44,4	41,1	53,8	37,0	59,3	-18,2
7,13	+	238,0	91,0	133,0	40,9	39,1	91,9	145,9	54,6	52,3	266,7
7,13	+	108,0	43,0	42,0	12,7	13,5	27,1	7,5	24,3	58,1	13,0
7,13	-	81,0	42,0	37,0	35,5	12,9	2,5	-4,5	28,9	31,9	400,0
7,13	+	193,0	95,0	28,0	-3,4	5,2	18,4	39,7	31,2	123,4	58,7
7,07	+	24,0	17,0	14,0	24,0	21,1	20,0	54,5	31,6	89,5	9,1
7,00	+	169,0	98,0	107,0	21,8	21,1	-5,6	55,6	26,0	48,0	250,0
6,94	-	123,0	90,0	158,0	15,0	11,3	8,8	-2,2	13,8	25,4	11,9
6,93	-	171,0	93,0	103,0	38,7	29,8	-10,9	-13,1	33,3	55,4	20,0
6,80	+	58,0	52,0	6,0	200,0	30,0	23,4	92,6	75,0	260,0	69,2
6,80	+	142,0	84,0	64,0	85,4	24,2	10,1	21,7	41,7	50,8	-38,5
6,80	+	47,0	27,0	12,0	18,2	16,3	42,4	80,0	24,5	110,2	133,3
6,76	+	111,0	106,0	292,0	5,6	8,0	26,1	27,7	13,4	31,5	32,1
6,72	-	46,0	23,0	24,0	23,8	32,4	0,0	109,1	38,2	67,6	140,0
6,62	+	123,0	48,0	33,0	24,1	14,1	83,6	50,0	30,3	48,5	75,0
6,56	+	154,0	77,0	33,0	20,3	11,7	57,1	24,2	17,1	69,4	115,4
6,53	+	73,0	53,0	84,0	21,1	12,7	28,1	12,8	17,9	24,9	21,4
6,53	-	63,0	50,0	87,0	13,6	8,0	16,7	2,0	11,3	18,1	25,0
6,47	+	137,0	42,0	19,0	36,4	18,6	9,6	16,7	30,5	71,2	8,7
6,40	+	114,0	65,0	24,0		35,5	18,8	30,0	69,2	121,5	154,5
6,36	+	203,0	75,0	30,0	55,3	24,2	10,9	47,1	31,9	72,5	10,0
6,33	+	205,0	126,0	114,0	14,7	9,5	16,5	10,5	12,7	40,1	22,5
6,33	-	154,0	140,0	32,0	13,3	6,3	6,2	12,0	14,3	125,0	9,9
6,31	-	123,0	120,0	25,0	-11,1	-5,3	73,2	26,3	19,5	212,4	103,6
6,27	+	113,0	55,0	25,0	56,4	16,0	9,7	41,0	24,0	73,3	21,2

Classifica delle Imprese Eccellenti al 2012 - Servizi

PERFORMANCE ECONOMICA I DATI SONO ESPRESSI IN MIGLIAIA DI EURO

Pos ISD Macros. Cl. V.P. 2012	Pos ISD Macros. 2012	Pos. Reg. V.A. 2012	Denominazione	Sede	Prov	totale imprese macrosettore
						imprese eccellenti attività economica
50	162	3955	Societa' Cooperativa Sociale San Giorgio Srl	Sindia	NU	Servizi di assistenza sociale residenziale
51	163	8535	Synesis Srl .	Cagliari	CA	Altre attività professionali, scientifiche e tecniche
52	168	5941	Centro Fisiatrico Nuorese Srl	Nuoro	NU	Altri servizi di assistenza sanitaria
53	170	8537	C.V.M. Cooperativa Verde Musei Srl	Musei	CI	Cura e manutenzione paesaggio
54	171	8297	Data Solution Srl	Iglesias	CI	Prod. software, consul. informatica, att. connesse
55	172	8227	Giada Bar Srl	Sant'Antioco	CI	Bar
56	176	7131	Area Mito Srl	Sassari	SS	Attività ricreative e di divertimento
57	177	7020	R.S.A. Rete Servizi Assistenza Srl	Iglesias	CI	Servizi di assistenza sociale residenziale
58	179	7885	Cop Work Service Srl	Carbonia	CI	Servizi di pompe funebri
59	180	6552	La Scogliera Srl	Seneghe	OR	Alberghi
60	186	4561	INTERCLEAN Srl .	Cagliari	CA	Attività di pulizia e disinfestazione
61	190	4962	Servizi Contabili E Finanziari Srl	Cagliari	CA	Contabilità, controllo e rev.contabile, consulenza fiscale
62	191	5041	South West Port Societa' Cooperativa Sociale	Portoscuso	CI	Servizi di assistenza sociale residenziale
63	192	8298	Bellezza Service Srl	Cagliari	CA	Attività di supporto per le funzioni di ufficio
64	193	4276	Studi Associati Elaborazione Dati Srl	Palau	OT	Elaborazione dati
65	195	6830	Sardinia Rent Srl	Sassari	SS	Noleggio autoveicoli
66	201	5422	Univiaggi Srl	La Maddalena	OT	Attività dei servizi delle agenzie di viaggio
67	203	5423	Cooperativa Sociale Le Ginestres Srl	Erula	SS	Servizi di assistenza sociale residenziale
68	210	5550	Panvideo Srl	Sestu	CA	Attività di supporto per le funzioni di ufficio
69	212	3762	Studio Mura Societa' Di Ingegneria Srl	Cagliari	CA	Attività degli studi di architettura e ingegneria
70	222	10407	Pasdima Istantive Marketing Srl	Oristano	OR	Pubblicità e ricerche di mercato
71	231	5713	P.C. & P. Medicine Servizi Srl	Cagliari	CA	Attività di supporto per le funzioni di ufficio
72	234	3733	Portales - Srl	Tuili	VS	Attività di supporto per le funzioni di ufficio
73	238	7038	Servizi Fiscali Penta Srl .	Porto Torres	SS	Elaborazione dati
74	240	8245	Consorzio Tutela Olio E.V.O. di Sardegna	Sassari	SS	Collaudi ed analisi tecniche
75	241	5982	Il Pergolato Srl	Cagliari	CA	Ristoranti
76	242	7405	Lu.Pa.	Senorbi'	CA	Ristoranti
77	245	3781	Sarda Pulizie e Manutenzioni Srl	Assemini	CA	Attività di pulizia e disinfestazione
78	248	7220	Entula Srl Onlus	Belvi	NU	Cura e manutenzione paesaggio
79	252	8972	Segnos Srl	Quartu S.Elena	CA	Attività degli studi di architettura e ingegneria
80	253	4520	Azienda & Consulenza Srl	Porto Torres	SS	Elaborazione dati
81	256	6705	Tigesi Srl	Thiesi	SS	Bar
82	258	6088	Sardinian Multi Sailing Service Srl	Cagliari	CA	Attività ricreative e di divertimento
83	259	8474	Paideia Srl	Assemini	CA	Attività di biblioteche, archivi, musei, altre attività culturali
84	262	7797	Format & Global Service Srl	Olbia	OT	Attività di consulenza gestionale
85	264	6100	I. & I. Acronimo Di Innovazione & Im	Olbia	OT	Pubblicità e ricerche di mercato
86	265	8486	Terreluxi Srl	Cagliari	CA	Attività di consulenza gestionale
87	267	7179	Cooperativa Radio Tele Studio 2000 Srl	Terralba	OR	Attività di programmazione e trasmissioni televisive
88	268	6385	Salis Raffaele Srl	Sassari	SS	Servizi di pompe funebri
89	269	7348	New Coffee Srl	Quartu S.Elena	CA	Bar
90	278	6664	Quartanas Srl	Cagliari	CA	Elaborazione dati
91	280	8117	Sa Ventana	Arzachena	OT	Attività di supporto ai trasporti
92	283	6113	I Girasoli Iva Sociale Srl	Decimoputzu	CA	Servizi di assistenza sociale residenziale
93	284	9042	Ca.Da.Co. Srl .	Sinnai	CA	Elaborazione dati
94	288	6336	Skipper'S Srl	Castelsardo	SS	Ristoranti
95	289	6157	Bar Pili Dal 1947	Carbonia	CI	Bar
96	292	7663	Intrapresa Consulting Srl	Olbia	OT	Elaborazione dati
97	294	7938	PIESSE Srl	Quartu S.Elena	CA	Ristoranti
98	295	4543	Due Palme - Srl	Palau	OT	Ristoranti
99	298	5453	Cafe' Imperial Srl	Quartu S.Elena	CA	Bar

ISD	Trend	Fatturato	Valore aggiunto	Capitale Netto	Roe%	Roi%	Var % Fatturato	Variazione Valore Aggiunto %	Cash flow operating su Attivo %	Valore Aggiunto su Attivo %	Var % Costo lavoro
valori mediani											
		181,0	80,0	33,0	0,0	2,4	0,0	0,0	6,0	32,4	0,0
6,02		383,0	198,0	118,0	17,6	12,3	7,6	12,6	21,2	69,4	11,0
6,27	-	198,0	171,0	43,0	0,0	0,0	10,0	11,0	6,3	152,7	12,5
6,26	+	92,0	29,0	34,0	39,3	18,8	35,3	3,6	22,9	30,2	-57,9
6,17	+	115,0	86,0	43,0	23,4	18,2	-3,4	19,4	31,2	111,7	10,7
6,13	+	35,0	29,0	16,0	20,7	13,6	2,9	-3,3	22,7	131,8	-3,7
6,13	+	77,0	33,0	8,0	0,0	10,8	63,8	43,5	21,6	178,4	31,8
6,12	+	126,0	34,0	22,0	66,7	56,3	2,4	17,2	68,8	106,3	-36,4
6,06	+	156,0	56,0	44,0	0,0	2,0	6,1	24,4	15,5	37,8	43,5
6,02	-	102,0	58,0	8,0	200,0	42,1	32,5	13,7	-26,3	305,3	2,0
6,00	-	53,0	40,0	16,0	104,8	37,8	6,0	0,0	40,5	108,1	-21,2
6,00	+	247,0	70,0	93,0	24,0	23,8	2,5	1,4	39,8	53,6	-22,7
5,89	+	193,0	137,0	85,0	23,8	13,1	14,2	3,0	15,5	56,0	-3,7
5,80	+	181,0	120,0	30,0	39,2	10,9	-3,2	3,4	17,2	93,8	10,5
5,80	-	229,0	117,0	44,0	25,6	8,6	33,9	-3,3	13,7	100,4	1,0
5,79	+	73,0	33,0	15,0	60,0	10,2	12,3	175,0	28,8	55,9	45,5
5,78	+	201,0	152,0	109,0	33,6	35,2	-7,8	-10,6	44,4	93,8	-4,6
5,78	+	116,0	63,0	20,0	10,4	16,2	14,9	8,6	24,3	46,3	10,0
5,72	+	202,0	103,0	27,0	65,0	48,3	-14,8	33,8	56,6	142,1	11,9
5,69	+	134,0	103,0	19,0	78,6	30,6	65,4	51,5	58,3	286,1	37,3
5,61	-	213,0	99,0	49,0	-2,0	5,3	10,4	3,1	13,3	65,8	3,7
5,60	+	212,0	181,0	91,0	110,0	65,3	-3,6	144,6	62,7	119,5	164,3
5,47	-	12,0	5,0	17,0	12,9	15,4	200,0	150,0	15,4	25,6	100,0
5,39	+	155,0	94,0	682,0	3,6	3,5	11,5	2,2	6,6	8,8	44,4
5,33	+	226,0	183,0	35,0	73,1	30,3	218,3	297,8	45,5	277,3	387,9
5,33	-	97,0	58,0	23,0	14,0	7,8	-6,7	-13,4	15,5	89,9	-8,8
5,29	+	1,0	34,0	20,0	0,0	8,2	0,0	0,0	8,2	69,4	12,0
5,27	+	168,0	85,0	24,0	88,2	36,6	10,5	18,1	49,5	182,8	0,0
5,27	-	178,0	50,0	89,0	14,4	8,5	10,6	-7,4	28,1	32,7	3,3
5,22	+	219,0	180,0	67,0	14,4	12,9	57,6	91,5	24,5	110,4	100,0
5,20	+	87,0	54,0	13,0	8,0	2,4	67,3	25,6	26,5	130,1	82,1
5,17	+	37,0	23,0	37,0	0,0	3,9	23,3	-4,2	7,8	29,9	0,0
5,13	+	238,0	139,0	62,0	13,7	10,6	2,1	19,8	18,2	105,3	11,9
5,10	+	141,0	66,0	34,0	6,2	9,6	-10,8	8,2	24,6	70,6	38,2
5,07	+	125,0	82,0	77,0	28,2	13,1	6,8	18,8	21,3	33,5	3,8
5,07	=	35,0	30,0	33,0	23,7	10,6	34,6	36,4	12,1	45,5	4,5
5,06	+	75,0	42,0	17,0	0,0	4,3	0,0	0,0	19,6	91,3	3,7
5,00	+	96,0	82,0	305,0	2,7	3,8	10,3	28,1	10,1	18,4	118,2
4,95	-	125,0	30,0	30,0	3,4	4,0	25,0	25,0	7,0	29,9	31,6
4,94	+	94,0	55,0	28,0	15,1	4,2	19,0	1,9	35,4	46,4	-8,1
4,93	+	240,0	74,0	185,0	26,6	23,7	22,4	21,3	25,7	35,8	33,3
4,89	+	128,0	51,0	38,0	71,4	38,3	4,9	54,5	46,9	63,0	0,0
4,80	+	87,0	67,0	118,0	13,5	18,9	-1,1	6,3	20,4	50,6	46,4
4,80	-	59,0	36,0	50,0	17,6	9,2	-7,8	9,1	11,2	36,7	0,0
4,75	+	109,0	81,0	18,0	121,7	88,2	373,9		94,1		
4,73	+	36,0	22,0	17,0	12,9	4,6	9,1	10,0	7,6	33,6	0,0
4,72	-	165,0	75,0	63,0	34,1	21,1	-7,8	-12,8	29,4	56,6	-22,4
4,72	+	160,0	80,0	58,0	21,7	15,5	-2,4	-8,0	25,8	59,0	-15,0
4,72	-	119,0	45,0	83,0	1,2	2,4	19,0	18,4	7,5	17,8	180,0
4,67	+	109,0	39,0	60,0	13,6	15,7	251,6	200,0	25,2	61,4	
4,67	-	236,0	138,0	130,0	14,9	13,8	-2,9	21,1	23,2	43,3	-11,5
4,61	-	229,0	102,0	65,0	13,1	8,5	-12,3	-1,9	17,0	62,0	-8,7

Classifica delle Imprese Eccellenti al 2012 - Servizi

PERFORMANCE ECONOMICA I DATI SONO ESPRESSI IN MIGLIAIA DI EURO

Pos ISD Macros. Cl. V.P. 2012	Pos ISD Macros. 2012	Pos. Reg. V.A. 2012	Denominazione	Sede	Prov	totale imprese macrosettore
						imprese eccellenti attività economica
100	299	5206	Agricola Servizi Cagliari Srl	Cagliari	CA	Attività di consulenza gestionale
101	301	3590	Tulipano Societa' Cooperativa Sociale Scrl	Mandas	CA	Servizi di assistenza sociale residenziale
102	302	9130	Laboratorio Scienza Srl	Sestu	CA	Attività degli studi di architettura e ingegneria
103	304	7592	Istituto Generale di Istruzione Superiore Srl	Cagliari	CA	Istruzione
104	305	8413	Ygnos Societa' Cooperativa Sociale Con Uso Di Sigl	Alghero	SS	Attività- creative, artistiche e di intrattenimento
105	306	4961	Cooperativa Oristanese Scrl	Oristano	OR	Attività di supporto ai trasporti
106	308	8985	Con.Ser.Fin. Srl	Cagliari	CA	Elaborazione dati
107	310	4387	Pa.Gi. Services	Olbia	OT	Elaborazione dati
108	313	6792	Società cooperativa Bar del Corso	Ploaghe	SS	Bar
109	315	6338	Cleanservice Scrl	Ottana	NU	Attività di pulizia e disinfestazione
110	316	9084	EL.PA.MA. SRL	Lanusei	OG	Istruzione
111	317	4389	Cooperativa Sociale L'Alba - Scrl	Cabras	OR	Catering e altri servizi ristorazione
112	319	4036	Tecont Piccola Scrl	Ploaghe	SS	Elaborazione dati
113	322	7398	Saniform Services Srl	Ploaghe	SS	Altre attività professionali, scientifiche e tecniche
114	323	4886	E.C.O. Srl	Olbia	OT	Elaborazione dati
115	324	8492	La Dolce Sardegna Srl	Aidomaggiore	OR	Elaborazione dati
116	328	4735	Servi Trasport Scrl	Cagliari	CA	Trasporto merci su strada e traslochi
117	332	5639	G.M. Global Srl .	Serdiana	CA	Bar
118	333	6531	Studio Soluzioni Impresa Srl	Cagliari	CA	Contabilità, controllo e rev.contabile, consulenza fiscale
119	336	4476	Novadata Srl	Sassari	SS	Elaborazione dati
120	343	4233	Albino Marras Assistenza Tecnica Scrl	Carbonia	CI	Riparazione di computer e app. per comunicazioni
121	346	8357	Studio Medico S. Lucia Srl	Oristano	OR	Servizi degli studi medici ed odontoiatrici
122	347	7918	Xenex Srl	Sassari	SS	Contabilità, controllo e rev.contabile, consulenza fiscale
123	348	6234	Si Impresa Scrl	Cagliari	CA	Elaborazione dati
124	350	7898	R.G. Coiffeurs Societa' Cooperativa	Santa Maria Coghinas	SS	Servizi dei parrucchieri e trattamenti estetici
125	351	5311	La Vela	Arzachena	OT	Lavanderie

Imprese con Valore della Produzione compreso tra 250 mila euro e 1 milione di euro

1	5	3027	Santa Apollonia Srl	Dorgali	NU	Servizi degli studi medici ed odontoiatrici
2	6	5254	Autotrasporti Nazionali Cuccu Carlo Srl	Monserrato	CA	Trasporto merci su strada e traslochi
3	7	3516	Tourist Service Srl	Cagliari	CA	Attività dei servizi delle agenzie di viaggio
4	8	3597	Sunservice Communication Srl	Sassari	SS	Attività degli studi di architettura e ingegneria
5	13	2337	Le Api Scrl	Sant'Antioco	CI	Servizi di assistenza sociale residenziale
6	15	2805	L'Elica Societa' Cooperativa Sociale	Villaspeciosa	CA	Cura e manutenzione paesaggio
7	16	1491	Marini Servizi Srl	Sestu	CA	Riparazione beni per uso personale e casa
8	22	3340	Promozioni Partecipazioni Sardegna Srl	Cagliari	CA	Attività di consulenza gestionale
9	25	4518	Olmedo Emergenza Scrl	Codrongianos	SS	Altri servizi di assistenza sanitaria
10	36	5260	Il Moleto Scrl	Siniscola	NU	Ristoranti
11	37	1971	Conservice Scrl	Assemini	CA	Attività di consulenza gestionale
12	38	1666	APN Srl	Sorso	SS	Elaborazione dati
13	40	1615	Cooperativa Sociale C.E.M.E.A. Dell	Assemini	CA	Istruzione
14	41	1086	Cooperativa Sociale Il Gabbiano Scrl	San Sperate	CA	Servizi di assistenza sociale residenziale
15	45	2540	Diem	Cagliari	CA	Telecomunicazioni
16	47	1727	Contemar Srl	La Maddalena	OT	Attività di supporto ai trasporti
17	50	3245	Mille Colori - Piccola Scrl	Macomer	NU	Servizi di assistenza sociale residenziale
18	51	2889	Aruana' Srl	Arzachena	OT	Ristoranti
19	52	5197	GEP Srl	Cagliari	CA	Bar
20	55	1802	Isar Piccola Scrl	Santadi	CI	Attività di biblioteche, archivi, musei, altre attività culturali
21	58	1790	Mem Informatica Srl	Nuoro	NU	Prod. software, consul. informatica, att. connesse
22	62	3000	Irislandia Scrl	Cagliari	CA	Servizi di assistenza sociale residenziale

ISD	Trend	Fatturato	Valore aggiunto	Capitale Netto	Roe%	Roi%	Var % Fatturato	Variazione Valore Aggiunto %	Cash flow operating su Attivo %	Valore Aggiunto su Attivo %	Var % Costo lavoro
valori mediani											
		181,0	80,0	33,0	0,0	2,4	0,0	0,0	6,0	32,4	0,0
6,02		383,0	198,0	118,0	17,6	12,3	7,6	12,6	21,2	69,4	11,0
4,60	-	118,0	111,0	25,0	8,5	3,7	-5,6	0,9	9,3	103,3	6,0
4,53	+	209,0	193,0	14,0	7,4	2,0	4,5	17,0	24,5	393,9	16,4
4,53	-	27,0	21,0	11,0	0,0	0,0	-3,6	16,7	8,0	84,0	5,3
4,50	-	86,0	46,0	90,0	3,4	4,2	19,4	-14,8	8,4	17,6	14,3
4,47	+	63,0	31,0	22,0	26,3	20,8	80,0	47,6	33,3	129,2	283,3
4,47	+	124,0	120,0	97,0	30,5	15,1	3,3	5,3	18,6	69,6	-19,0
4,40	-	28,0	23,0	18,0	5,6	1,7	7,7	64,3	6,8	39,3	90,9
4,39	+	181,0	145,0	90,0	14,3	12,4	-4,7	-1,4	20,4	68,9	-10,6
4,33	+	147,0	64,0	12,0	9,3	10,3	1,4	33,3	16,5	132,0	26,7
4,31	-	97,0	75,0	31,0	17,9	14,8	10,2	38,9	16,7	138,9	0,0
4,29	+	59,0	21,0	27,0	15,4	20,0	9,3	-4,5	40,0	60,0	0,0
4,28	-	247,0	145,0	101,0	18,4	10,0	14,4	36,8	16,1	80,6	12,8
4,25	+	185,0	166,0	117,0	1,7	2,6	6,3	9,9	7,9	62,3	11,9
4,20	+	88,0	50,0	27,0	25,9	24,5	266,7	257,1	32,7	102,0	288,9
4,20	+	242,0	123,0	75,0	5,5	6,0	-2,0	-13,4	10,6	52,3	-13,8
4,20	-	48,0	30,0	96,0	3,2	3,3	0,0	0,0	13,0	19,5	0,0
4,13	+	175,0	130,0	15,0	-20,7	0,0	15,1	0,8	0,0	262,6	7,4
4,06	-	239,0	96,0	34,0	6,2	9,7	-5,2	-6,8	19,4	77,4	-10,3
4,06	+	117,0	71,0	26,0	12,5	4,1	2,6	-5,3	13,0	57,7	5,1
4,00	-	196,0	141,0	216,0	14,4	11,6	-3,4	-11,3	14,1	32,6	-3,5
3,94	+	223,0	155,0	43,0	-4,5	3,3	-3,0	2,0	7,3	102,3	3,6
3,91	+	83,0	32,0	31,0	6,7	9,8	9,2	14,3	13,7	62,7	3,8
3,89	+	60,0	40,0	13,0	0,0	0,0	20,0	17,6	8,7	115,9	21,9
3,83	+	136,0	78,0	53,0	46,5	25,4	27,1	25,8	35,5	79,2	-29,5
3,83	+	65,0	40,0	40,0	13,3	9,0	-8,5	21,2	18,0	44,9	11,1
3,83	+	189,0	107,0	345,0	3,2	3,7	19,6	15,1	8,2	15,2	8,2
9,67	+	405,0	242,0	121,0	126,9	89,9	69,5	165,9	95,5	135,2	155,6
9,33	+	599,0	109,0	91,0	53,1	27,9	95,8	153,5	37,8	49,1	
9,24	+	450,0	198,0	84,0	51,1	28,5	14,2	42,4	44,3	100,8	33,3
9,24	-	657,0	192,0	109,0	42,0	22,4	12,5	82,9	28,1	63,4	136,7
8,93	-	446,0	333,0	66,0	6,2	2,5	35,6	11,7	13,9	210,8	52,6
8,71	-	306,0	265,0	47,0	37,5	16,6	2,0	9,1	35,4	292,8	12,8
8,67	=	585,0	527,0	186,0	62,7	55,7	11,0	16,6	66,7	214,2	20,7
8,67	=	384,0	212,0	56,0	44,0	18,2	21,5	31,7	24,3	117,1	32,1
8,50	+	251,0	139,0	129,0	52,2	31,7	32,1	7,8	34,6	78,8	20,6
8,28	+	273,0	109,0	57,0	15,0	7,2	5,4	11,2	32,4	78,4	28,3
8,22	+	579,0	400,0	40,0	38,8	13,0	0,0	6,1	21,5	200,0	5,4
8,22	=	563,0	480,0	894,0	10,8	12,6	18,5	16,2	23,5	37,2	19,1
8,13	-	608,0	493,0	177,0	23,3	11,5	5,4	0,6	20,2	153,1	1,8
8,13	-	812,0	699,0	285,0	16,8	9,6	5,6	8,2	19,0	145,6	9,4
7,91	+	565,0	302,0	311,0	39,7	13,8	87,7	106,8	22,4	26,3	77,8
7,83	+	530,0	463,0	264,0	43,2	31,7	7,3	11,6	36,4	98,6	3,7
7,83	-	273,0	222,0	37,0	11,3	7,6	25,8	-3,9	22,8	281,0	4,4
7,83	-	947,0	256,0	114,0	-6,8	4,9	2,6	10,8	20,1	138,8	34,9
7,80	+	421,0	111,0	136,0	15,8	22,3	25,7	54,2	31,2	39,4	62,5
7,78	+	549,0	442,0	85,0	22,1	6,1	22,5	27,7	11,9	122,8	28,4
7,67	-	951,0	443,0	212,0	32,1	20,9	2,4	-6,5	26,0	88,1	-11,5
7,61	-	433,0	244,0	104,0	-3,8	8,0	28,5	7,5	13,0	88,4	18,0

Classifica delle Imprese Eccellenti al 2012 - Servizi

PERFORMANCE ECONOMICA I DATI SONO ESPRESSI IN MIGLIAIA DI EURO

Pos ISD Macros. Cl. V.P. 2012	Pos ISD Macros. 2012	Pos. Reg. V.A. 2012	Denominazione	Sede	Prov	totale imprese macrosettore
						imprese eccellenti attività economica
23	63	3429	Compagnia Attivita Marine Srl	Alghero	SS	Attività di supporto ai trasporti
24	64	4670	Alternativa Natura Scrl	Nuoro	NU	Istruzione
25	65	3535	Consulmar Scrl	Selargius	CA	Attività di consulenza gestionale
26	68	2045	Convivium Srl	Guspini	VS	Attività di pulizia e disinfestazione
27	71	2736	Radiolab Fkt - Srl	Cagliari	CA	Servizi degli studi medici ed odontoiatrici
28	73	2200	Key Light Srl	Tempio Pausania	OT	Attività ricreative e di divertimento
29	74	3142	Sardegna Emergenza - Scrl Sociale - Onlus	Sennori	SS	Altri servizi di assistenza sanitaria
30	75	3821	Viemme Consulting Srl	Cagliari	CA	Attività di consulenza gestionale
31	76	2343	C.S.O. Centro Servizi Osilo - Scrl	Osilo	SS	Catering e altri servizi ristorazione
32	78	1684	Luoghi Comuni Scrl	Birori	NU	Servizi di assistenza sociale residenziale
33	80	2946	Antonio Pirina Srl	Arzachena	OT	Attività di pulizia e disinfestazione
34	82	4069	Isola Rent Srl	Elmas	CA	Pubblicità e ricerche di mercato
35	84	2292	Deaddis Piccola Scrl	Sedini	SS	Attività di pulizia e disinfestazione
36	87	3167	Studio Chironi Srl .	Cagliari	CA	Elaborazione dati
37	88	3446	Sardex Srl	Serramanna	VS	Attività di consulenza gestionale
38	90	1944	Nuova Fenice Srl	Elmas	CA	Servizi di assistenza sociale residenziale
39	91	4421	Solotre' Srl	Sassari	SS	Catering e altri servizi ristorazione
40	94	3119	Centro Fisioterapico S.B. Srl	Selargius	CA	Servizi degli studi medici ed odontoiatrici
41	99	2702	Villaggio Ombretta Spa	Alghero	SS	Alberghi
42	101	6432	Clinica Veterinaria San Giuseppe Srl	Cagliari	CA	Altri servizi di assistenza sanitaria
43	103	3316	Giannino	Monsezzato	CA	Elaborazione dati
44	104	3105	P.C.S. Sviluppo Srl	Cagliari	CA	Attività di consulenza gestionale
45	106	2776	Laboratorio Analisi Dott.Furcas Srl	Lanusei	OG	Altri servizi di assistenza sanitaria
46	108	3415	Giamma Srl	Cagliari	CA	Ristoranti
47	109	2133	Soc. Gestione Servizi alle imprese Srl	Cagliari	CA	Attività di supporto ai trasporti
48	112	3178	Ctr Noesis Scrl	Cagliari	CA	Servizi di assistenza sociale residenziale
49	118	3780	L'Artista Srl	Nuoro	NU	Ristoranti
50	119	4311	Averfin Srl	Sant'Antioco	CI	Ristoranti
51	120	2633	Fa.Si. Pasticceria Artigiana Fa.Si.	Monsezzato	CA	Bar
52	122	2725	Caffe' Roma M.C. Srl	Cagliari	CA	Bar
53	124	4222	Il Cherubino	Villamar	VS	Servizi di pompe funebri
54	125	2947	A.M. Murru - Gruppo Onoranze Funebri Srl	Calasetta	CI	Servizi di pompe funebri
55	128	4226	Cargo Tanks Srl	Sestu	CA	Trasporto merci su strada e traslochi
56	129	2875	Villasimius Srl	Villasimius	CA	Attività di supporto ai trasporti
57	130	2715	L'Idea Societa' Cooperativa Sociale	Gonnesa	CI	Servizi di assistenza sociale residenziale
58	133	3030	IL Sole Scrl	Sestu	CA	Attività di pulizia e disinfestazione
59	137	2784	M.P. Srl	Sassari	SS	Attività di pulizia e disinfestazione
60	138	2519	Noviservice Srl	Cagliari	CA	Elaborazione dati
61	144	3764	Fedro Software Srl	Cagliari	CA	Prod. software, consul. informatica, att. connesse
62	146	4674	Bertoleoni Srl	Loiri Porto San Paolo	OT	Ristoranti
63	149	1154	Centro Di Riabilitazione Neuro-Psic O Motoria Srl	Olbia	OT	Altri servizi di assistenza sanitaria
64	150	3939	Omniwave Srl .	Alghero	SS	Telecomunicazioni
65	151	1809	Centro F.K.T. Dott. S. Mele Srl	Olbia	OT	Altri servizi di assistenza sanitaria
66	153	2796	Societa' Cooperativa Gruppo Ormeggiatori Di Carloforte	Carloforte	CI	Attività di supporto ai trasporti
67	157	1580	Servizi Globali Ingegneristici srl	Capoterra	CA	Attività degli studi di architettura e ingegneria
68	158	1753	Grigio Azzurra - Societa' Cooperati	Serdiana	CA	Servizi di assistenza sociale residenziale
69	160	1618	Medistar Sardinia Srl	Sarroch	CA	Trasporto merci su strada e traslochi
70	164	5695	Dale Ingegneria Srl.	Sassari	SS	Attività degli studi di architettura e ingegneria
71	166	4324	Autotrasporti "Bagarani" Srl	Olbia	OT	Trasporto merci su strada e traslochi
72	167	2922	Bestravel	Teulada	CA	Altri trasporti terrestri

ISD	Trend	Fatturato	Valore aggiunto	Capitale Netto	Roe%	Roi%	Var % Fatturato	Variazione Valore Aggiunto %	Cash flow operating su Attivo %	Valore Aggiunto su Attivo %	Var % Costo lavoro
valori mediani											
		181,0	80,0	33,0	0,0	2,4	0,0	0,0	6,0	32,4	0,0
6,02		383,0	198,0	118,0	17,6	12,3	7,6	12,6	21,2	69,4	11,0
7,61	-	338,0	204,0	211,0	19,2	7,4	27,1	-1,4	13,0	24,6	11,6
7,60	+	291,0	132,0	110,0	19,8	13,8	32,9	7,3	19,4	91,3	15,2
7,60	-	274,0	197,0	48,0	20,7	8,5	15,6	1,0	15,4	112,3	0,6
7,56	=	722,0	384,0	75,0	1,3	7,1	23,8	17,8	18,1	161,3	20,9
7,42	-	404,0	274,0	359,0	-0,8	0,6	7,2	2,6	5,8	39,7	7,8
7,39	-	970,0	354,0	331,0	28,9	20,1	-0,1	14,6	69,8	46,2	-1,6
7,39	+	337,0	232,0	87,0	65,6	18,0	30,1	24,1	29,3	90,6	44,4
7,33	+	276,0	178,0	213,0	7,3	8,6	2,6	17,9	16,2	64,0	27,4
7,33	+	383,0	332,0	140,0	16,2	7,7	4,4	17,7	8,0	115,5	21,7
7,33	-	680,0	474,0	200,0	19,6	5,8	12,8	6,3	12,0	57,0	-3,2
7,23	-	389,0	250,0	306,0	45,3	38,4	-4,9	3,3	33,3	66,7	-11,6
7,22	+	444,0	164,0	192,0	37,8	30,1	19,0	-3,0	62,1	50,9	14,5
7,22	+	712,0	340,0	261,0	15,3	15,6	101,7	56,0	27,9	85,5	56,2
7,20	+	336,0	230,0	140,0	12,1	13,0	20,0	88,5	23,1	93,1	131,3
7,20	-	512,0	203,0	173,0	3,3	4,5	120,7	89,7	-8,8	54,1	96,5
7,17	-	534,0	405,0	264,0	19,5	9,0	4,9	12,2	12,8	39,9	45,7
7,17	-	327,0	144,0	98,0	4,1	6,2	6,5	-1,4	6,2	59,4	14,8
7,13	+	255,0	235,0	199,0	14,6	15,1	11,4	21,8	38,2	77,3	11,2
7,07	+	0,0	278,0	819,0	10,8	17,2		13,5	25,9	26,1	-77,8
7,03	-	457,0	73,0	58,0	15,0	12,5	4,8	-9,9	21,2	57,3	-7,5
7,00	=	364,0	215,0	212,0	53,1	26,5	12,7	66,7	28,0	41,0	23,7
7,00	-	989,0	236,0	215,0	20,0	22,1	-3,2	-4,1	30,1	58,6	29,4
7,00	-	573,0	268,0	262,0	11,2	14,9	8,3	12,6	20,1	56,1	21,1
6,95	+	694,0	205,0	62,0	66,7	19,1	6,9	28,1	31,4	81,5	12,9
6,94	-	457,0	367,0	84,0	39,7	27,2	16,9	23,2	-12,4	181,7	9,0
6,93	-	396,0	229,0	252,0	24,4	16,5	4,2	22,5	19,1	65,3	11,0
6,79	-	402,0	180,0	85,0	14,7	15,1	-4,5	21,6	24,2	135,8	46,1
6,78	+	314,0	150,0	265,0	21,3	25,3	4,3	33,9	27,1	45,7	68,4
6,78	+	453,0	287,0	150,0	29,0	23,2	17,4	25,9	32,7	123,4	8,3
6,78	+	615,0	275,0	291,0	8,6	8,6	6,2	0,7	13,3	53,7	4,8
6,72	+	294,0	155,0	236,0	33,6	42,4	57,2	98,7	46,5	63,8	34,3
6,72	+	670,0	250,0	143,0	87,9	38,0	13,6	145,1	52,9	54,2	157,1
6,72	+	513,0	155,0	231,0	6,0	5,1	7,8	9,2	11,3	28,3	25,0
6,67	=	337,0	257,0	103,0	46,9	41,2	-4,0	-0,8	51,6	149,0	8,1
6,67	+	512,0	276,0	199,0	19,2	13,1	0,6	-6,8	23,6	103,6	-11,1
6,60	-	311,0	242,0	53,0	8,0	3,9	44,0	76,6	20,2	187,6	88,4
6,50	=	313,0	267,0	89,0	23,9	12,3	27,2	16,6	18,3	88,7	20,0
6,50	+	409,0	304,0	223,0	14,0	11,1	1,0	19,7	11,7	48,9	25,7
6,40	+	266,0	181,0	81,0	48,9	17,2	23,7	50,8	25,6	84,4	52,4
6,39	+	325,0	132,0	117,0	2,6	7,4	3,2	-3,6	21,1	69,7	23,7
6,33	+	894,0	659,0	653,0	36,8	29,3	10,9	14,6	37,5	62,2	-0,9
6,33	+	503,0	171,0	133,0	53,6	24,4	-2,7	14,8	32,7	68,3	14,1
6,33	+	557,0	440,0	417,0	11,5	11,5	10,1	13,7	21,0	63,2	3,5
6,33	-	318,0	266,0	99,0	8,6	8,5	-6,5	-6,3	31,0	206,2	-9,1
6,28	+	558,0	505,0	308,0	106,8	34,0	21,6	24,7	35,4	40,2	14,3
6,28	+	656,0	456,0	91,0	54,5	17,5	16,1	18,4	15,8	194,9	8,5
6,27	-	872,0	492,0	301,0	36,4	18,1	7,5	15,2	23,0	56,4	-2,2
6,24	-	191,0	94,0	80,0	50,0	43,9	50,4	80,8	-5,4	84,3	5,1
6,20	+	481,0	149,0	79,0	30,9	11,3	4,1	26,3	24,2	76,6	8,0
6,17	-	466,0	252,0	80,0	15,2	20,7	-4,1	-6,3	36,5	124,1	5,8

Classifica delle Imprese Eccellenti al 2012 - Servizi

PERFORMANCE ECONOMICA I DATI SONO ESPRESSI IN MIGLIAIA DI EURO

Pos ISD Macros. Cl. V.P. 2012	Pos ISD Macros. 2012	Pos. Reg. V.A. 2012	Denominazione	Sede	Prov	totale imprese macrosettore
						imprese eccellenti attività economica
73	175	5336	PLANS Srl .	Nuoro	NU	Attività degli studi di architettura e ingegneria
74	178	3374	C.A.T.I. - Impresa Generale Srl	Ortueri	NU	Attività degli studi di architettura e ingegneria
75	181	1516	Cooperativa di Assistenza Contabile Co.As.Co. Srl	Cagliari	CA	Contabilità, controllo e rev.contabile, consulenza fiscale
76	182	3278	Costruzioni Navali Cantieri del Sole di Montis S.	Cagliari	CA	Attività di supporto ai trasporti
77	183	2178	Cooperativa Sociale Servizi Sociali Fiordalisco Srl	Bari Sardo	OG	Servizi di assistenza sociale residenziale
78	184	6232	Forma Karalis Srl	Cagliari	CA	Attività sportive
79	185	2545	Ichnusa Rent Srl	Elmas	CA	Noleggio autoveicoli
80	187	5872	GEP di Zuru Giuseppe Srl	Arbus	VS	Bar
81	189	2353	Coopgeneral Service Srl	San Gavino Monreale	VS	Attività di pulizia e disinfestazione
82	194	3911	Centro 5 Sud Srl	Cagliari	CA	Altre attività professionali, scientifiche e tecniche
83	196	3469	Gabemar Panino Giusto	Arzachena	OT	Bar
84	199	4738	Just One Srl	Quartu S.Elena	CA	Telecomunicazioni
85	202	2060	C.O.L.V. Srl	Villaputzu	CA	Attività di pulizia e disinfestazione
86	205	2179	NOA Srl sociale	Cagliari	CA	Istruzione
87	206	2219	Nova Etica Srl	Cagliari	CA	Collaudi ed analisi tecniche
88	209	3719	Societa' Attivita' Mobiliari Immobiliari Turistiche Srl	La Maddalena	OT	Aree camping
89	213	4118	Pazza Idea Srl	Valledoria	SS	Ristoranti
90	215	3039	Cooperativa Consorzio Delle Bocche Srl	S.Teresa Gallura	OT	Trasporto marittimo e per vie d'acqua
91	216	4906	Agenzia Marittima Enrico Pernis Ltd	Cagliari	CA	Attività di supporto ai trasporti
92	217	5048	Tobeabee Srl	Cagliari	CA	Pubblicità e ricerche di mercato
93	218	5838	Mediservice Srl	Sassari	SS	Attività di consulenza gestionale
94	220	4856	Commerciale Milia	Quartu S.Elena	CA	Ristoranti
95	221	2697	Osra Sardegna Srl	Sassari	SS	Elaborazione dati
96	223	3517	Tera Srl	Sanluri	VS	Attività di consulenza gestionale
97	224	5173	D.A.R.C. Srl	Sassari	SS	Riparazione di computer e app. per comunicazioni
98	225	3690	Studio Delta Srl	Norbello	OR	Collaudi ed analisi tecniche
99	229	5911	Eden 2000	Valledoria	SS	Bar
100	230	5365	La Guardiola Srl	Castelsardo	SS	Ristoranti
101	232	4865	Trans Services Societa' Cooperativa	Olbia	OT	Altri trasporti terrestri
102	235	2177	Laboratori Clinical'S Srl	Alghero	SS	Altri servizi di assistenza sanitaria
103	236	3872	Eurolab Srl	Selargius	CA	Collaudi ed analisi tecniche
104	237	5114	L'Orchidea Srl	Arzachena	OT	Servizi di pompe funebri
105	239	3898	Il Salice Piccola Srl	Sassari	SS	Servizi ospedalieri
106	243	3644	Cia Cagliari Servizi Srl	Cagliari	CA	Elaborazione dati
107	244	1601	Essepi Engeneering Srl	Cagliari	CA	Attività degli studi di architettura e ingegneria
108	247	2600	Xorovo srl	Cagliari	CA	Prod. software, consul. informatica, att. connesse
109	249	2681	Gialia Srl	Olbia	OT	Ristoranti
110	251	2155	El Balear di Piras & Lobjano Srl	Alghero	SS	Alberghi
111	254	2157	Data Coop Srl	Oristano	OR	Attività di consulenza gestionale
112	255	2913	Coop.Va Sociale Co.S.S.A.G.I. Srl	Arborea	OR	Servizi di assistenza sociale residenziale
113	257	2902	Confesercenti Servizi Srl	Nuoro	NU	Elaborazione dati
114	260	1982	Cooperativa Sociale Casa Famiglia Srl	Ghilarza	OR	Servizi di assistenza sociale residenziale
115	266	2529	La Carovana Srl	Selargius	CA	Servizi di assistenza sociale residenziale
116	270	4102	C.El.Co. - Centro Elaborazione Coop	Sassari	SS	Elaborazione dati
117	273	2111	Santa Klaus Srl	Sinnai	CA	Ristoranti
118	275	4103	Aticom	Cagliari	CA	Prod. software, consul. informatica, att. connesse
119	279	1817	Studio F.K.T. Dott. S. Mele Srl	Olbia	OT	Altri servizi di assistenza sanitaria
120	281	2331	Tiemme Officine Grafiche Srl	Cagliari	CA	Edizione libri, periodici ed altre attività editoriali
121	285	2392	Glo.Ma.	Serramanna	VS	Servizi di assistenza sociale residenziale
122	286	2898	Cooperativa Sociale Servizi Sociali S.G.S. Arl	San Giovanni Suergiu	CI	Servizi di assistenza sociale residenziale

ISD	Trend	Fatturato	Valore aggiunto	Capitale Netto	Roe%	Roi%	Var % Fatturato	Variazione Valore Aggiunto %	Cash flow operating su Attivo %	Valore Aggiunto su Attivo %	Var % Costo lavoro
valori mediani											
		181,0	80,0	33,0	0,0	2,4	0,0	0,0	6,0	32,4	0,0
6,02		383,0	198,0	118,0	17,6	12,3	7,6	12,6	21,2	69,4	11,0
6,06	+	283,0	106,0	72,0	10,3	6,6	66,5	65,6	13,6	49,6	95,1
6,00	+	285,0	209,0	268,0	49,6	39,9	31,9	164,6	43,6	54,2	-28,3
6,00	-	753,0	521,0	592,0	0,7	1,5	2,3	0,2	6,6	54,2	1,4
5,94	+	364,0	219,0	184,0	21,0	18,5	3,4	-5,2	28,7	74,9	-2,7
5,93	+	387,0	357,0	98,0	48,1	19,5	11,2	13,3	29,8	183,5	6,4
5,89	+	402,0	78,0	77,0	89,7	46,7	8,4	-8,2	55,5	56,9	-94,8
5,89	+	784,0	301,0	159,0	22,4	18,6	22,5	-7,4	70,4	48,6	19,4
5,89	-	577,0	88,0	107,0	6,8	9,6	-4,0	6,0	16,0	46,8	9,4
5,80	-	357,0	331,0	83,0	26,0	13,6	90,9	36,2	-44,8	161,1	42,3
5,78	=	815,0	173,0	167,0	22,7	16,9	-5,3	14,6	18,8	52,3	0,9
5,78	-	543,0	201,0	35,0	6,0	10,6	-5,1	-1,5	11,4	152,3	-0,6
5,73	+	258,0	129,0	103,0	89,4	55,9	52,7	104,8	59,4	74,4	75,0
5,71	+	552,0	381,0	322,0	15,4	10,4	50,0	56,1	15,9	80,9	22,2
5,67	-	477,0	357,0	43,0	90,0	18,7	3,9	15,2	36,3	215,7	-2,5
5,67	+	469,0	352,0	61,0	1,7	7,9	14,7	23,1	64,6	197,8	27,5
5,61	+	432,0	184,0	127,0	6,5	9,5	29,3	20,3	24,2	48,4	22,9
5,58	+	456,0	161,0	36,0	6,1	10,8	86,9	30,9	34,5	158,6	23,0
5,57	-	543,0	241,0	120,0	6,9	9,4	-0,9	0,8	22,5	112,9	-1,5
5,56	+	448,0	122,0	336,0	7,7	8,9	135,8	106,8	12,6	26,4	131,0
5,56	+	483,0	117,0	205,0	1,0	2,6	23,2	8,3	20,6	24,9	-23,3
5,53	-	353,0	89,0	101,0	25,7	17,8	-2,8	3,5	30,4	46,7	2,8
5,50	+	387,0	124,0	56,0	5,6	11,0	8,7	13,8	25,1	75,8	22,5
5,47	=	684,0	279,0	70,0	49,4	19,3	3,5	-2,4	24,4	83,0	5,5
5,45	+	681,0	198,0	266,0	47,6	27,4	10,4	132,9	29,7	33,4	40,0
5,45	-	320,0	112,0	160,0	8,5	12,7	11,5	0,0	16,3	39,6	15,8
5,44	-	256,0	186,0	474,0	1,5	2,8	4,9	27,4	10,8	26,0	24,2
5,39	+	262,0	87,0	75,0	17,3	8,7	4,8	10,1	10,7	25,1	57,1
5,39	+	306,0	105,0	68,0	12,4	8,2	2,3	28,0	17,5	40,9	61,0
5,39	+	275,0	124,0	154,0	0,0	3,2	1,1	-6,1	21,2	49,5	11,6
5,33	+	696,0	357,0	428,0	21,8	21,1	7,1	11,9	26,8	53,5	24,4
5,33	+	270,0	175,0	125,0	14,6	15,7	13,9	15,9	27,3	88,4	14,8
5,33	-	370,0	114,0	79,0	35,6	14,5	9,8	65,2	26,8	40,2	8,6
5,31	+	392,0	174,0	58,0	7,1	2,9	41,0	41,5	7,3	126,5	42,0
5,23	+	263,0	189,0	124,0	23,4	16,2	2,3	0,0	19,4	74,9	2,1
5,22	+	899,0	498,0	842,0	35,4	44,8	195,7	181,4	55,5	55,5	9,4
5,21	-	440,0	293,0	136,0	3,8	4,2	-12,5	14,5	-53,2	77,6	28,0
5,17	+	614,0	281,0	254,0	13,0	18,7	-2,1	18,6	28,6	81,9	15,5
5,17	+	624,0	362,0	122,0	5,0	5,8	1,6	-10,4	34,7	99,6	-3,1
5,13	-	483,0	362,0	357,0	1,1	3,3	1,9	-6,5	7,9	57,2	-3,7
5,11	+	360,0	253,0	38,0	14,3	3,8	3,7	15,5	11,5	162,2	14,0
5,10	+	316,0	255,0	59,0	1,7	2,6	-6,8	2,4	12,9	131,4	0,8
5,07	+	458,0	398,0	781,0	12,5	9,7	1,1	23,6	8,7	41,9	48,2
4,94	+	364,0	303,0	81,0	10,4	4,8	4,9	27,8	5,3	144,6	28,6
4,89	-	251,0	162,0	128,0	50,2	20,5	-1,2	-1,8	25,0	42,1	5,7
4,89	+	926,0	371,0	129,0	3,9	4,4	3,8	10,4	22,4	74,9	6,0
4,87	+	760,0	162,0	128,0	46,7	15,8	5,8	0,6	24,0	39,3	2,2
4,80	+	631,0	438,0	378,0	17,8	15,3	0,5	2,1	18,1	60,0	0,6
4,78	+	728,0	334,0	487,0	7,2	8,1	1,7	-14,4	15,6	32,2	-9,9
4,73	+	297,0	326,0	726,0	-0,4	2,1	90,4	25,4	11,8	30,6	46,0
4,73	-	336,0	256,0	30,0	-25,7	-8,8	0,0	4,5	5,9	251,0	18,4

Classifica delle Imprese Eccellenti al 2012 - Servizi

PERFORMANCE ECONOMICA I DATI SONO ESPRESSI IN MIGLIAIA DI EURO

Pos ISD Macros. Cl. V.P. 2012	Pos ISD Macros. 2012	Pos. Reg. V.A. 2012	Denominazione	Sede	Prov	totale imprese macrosettore
						imprese eccellenti attività economica
123	287	4024	Cooperativa Servizi Villamassargia Scrl	Villamassargia	CI	Catering e altri servizi ristorazione
124	303	5817	Planet Viaggi Srl	Carbonia	CI	Attività dei servizi delle agenzie di viaggio
125	307	8422	Etica Societa' Cooperativa Sociale	Elmas	CA	Attività ricreative e di divertimento
126	309	3442	L.A.N. Laboratorio Analisi Nuorese Srl	Nuoro	NU	Servizi degli studi medici ed odontoiatrici
127	311	4832	Cover Srl	Sassari	SS	Attività di supporto per le funzioni di ufficio
128	318	3112	Solution Srl	Cagliari	CA	Elaborazione dati
129	320	1431	E.D.A. Srl	Tempio Pausania	OT	Elaborazione dati
130	325	1689	Athena Service Srl	Sassari	SS	Riparazione di computer e app. per comunicazioni
131	326	3751	Montiraju Service Piccola Scrl	Santa Maria Coghinas	SS	Ristoranti
132	329	2703	Cooperativa Solidarieta' Scrl	Bitti	NU	Servizi di assistenza sociale residenziale
133	331	3562	Baloo	Cagliari	CA	Bar
134	335	2650	Tony'S Srl	Sassari	SS	Ristoranti
135	337	2248	Servizi Sociali Mimosa Cooperativa Sociale Scrl	Villagrande Strisaili	OG	Servizi di assistenza sociale residenziale
136	338	4626	Pisano Group Srl	Sorso	SS	Alberghi
137	340	1272	Impara Con Noi - Societa' Cooperativa Sociale Scrl	Sinnai	CA	Servizi di assistenza sociale residenziale
138	341	3061	A. Immobiliare Srl	Sassari	SS	Elaborazione dati
139	344	2920	Robinson - Scrl	Sassari	SS	Attività ricreative e di divertimento
140	345	6199	Just Cafe' Societa' Cooperativa	Valledoria	SS	Ristoranti
141	352	1710	Opera Cooperativa Sociale Scrl	Telti	OT	Servizi di assistenza sociale residenziale
142	353	1298	Cooperativa Sociale Anni D'Oro	Quartu S.Elena	CA	Servizi di assistenza sociale residenziale

Imprese con Valore della Produzione compreso tra 1 milione di euro e 5 milioni di euro

1	10	528	Bingo Imperial Srl	Quartu S.Elena	CA	Lotterie, scommesse, case da gioco
2	11	245	ADI 2009 Scrl	Cagliari	CA	Servizi di assistenza sociale residenziale
3	12	269	Iglesias Servizi Srl	Iglesias	CI	Servizi di assistenza sociale residenziale
4	18	853	CON.SAR. Service Srl	Cagliari	CA	Contabilità, controllo e rev.contabile, consulenza fiscale
5	20	1190	Synchron Centro Di Fisioterapia E Radiologia	Senorbì	CA	Altri servizi di assistenza sanitaria
6	23	212	Isola Verde Societa' Cooperativa Sociale	Iglesias	CI	Servizi di assistenza sociale residenziale
7	24	578	A.D.A. Scrl	Ghilarza	OR	Servizi di assistenza sociale residenziale
8	30	509	Trasporti Pittau & Figli Srl	Villacidro	VS	Trasporto merci su strada e traslochi
9	31	670	Multiservizi Porto Torres Srl .	Porto Torres	SS	Attività di pulizia e disinfestazione
10	32	818	Consorzio I. Nexta - Tecnologie Net	Cagliari	CA	Riparazione di computer e app. per comunicazioni
11	35	892	Autolinee Baire Srl	Capoterra	CA	Altri trasporti terrestri
12	43	1110	Laboratorio Analisi Valdes Srl	Cagliari	CA	Altri servizi di assistenza sanitaria
13	44	1006	Trasporti Mesu E Rios Piccola Scrl	Ozieri	SS	Trasporto merci su strada e traslochi
14	46	1487	Radio Diagnostica Srl	Sassari	SS	Altri servizi di assistenza sanitaria
15	49	518	Oristano Servizi Comunali Srl	Oristano	OR	Cura e manutenzione paesaggio
16	53	272	Cooperativa Sarrabus Gerrei Scrl	Villaputzu	CA	Servizi di vigilanza ed investigazione
17	54	160	Interservice Srl	Cagliari	CA	Attività di pulizia e disinfestazione
18	69	1078	Stabilimento Balneare D'Aquila Srl	Cagliari	CA	Attività ricreative e di divertimento
19	81	1109	Laura Srl	Quartu S.Elena	CA	Attività di supporto per le funzioni di ufficio
20	83	360	Terme di Sardegna	Fordongianus	OR	Stabilimenti termali
21	85	257	Trasporti Petroliferi Di Giulio Fancellu Scrl	Sassari	SS	Trasporto merci su strada e traslochi
22	89	1211	Acli Service Sardegna Srl	Cagliari	CA	Contabilità, controllo e rev.contabile, consulenza fiscale
23	100	492	Koinos Piccola Scrl	Sanluri	VS	Servizi di assistenza sociale residenziale
24	102	1533	Full Game Srl	Cagliari	CA	Noleggio altre macchine e attrezzature
25	107	1083	T.C.S. Telecomunicazioni Sarde Spa	Cagliari	CA	Attività di programmazione e trasmissioni televisive
26	113	400	Slot Italia Srl	Cagliari	CA	Noleggio altre macchine e attrezzature
27	114	515	Operatori Sociosanitari Associati Cooperativa Sociale Scrl	Quartu S.Elena	CA	Servizi di assistenza sociale residenziale
28	121	742	Nuova Prima Srl	Cagliari	CA	Cura e manutenzione paesaggio

ISD	Trend	Fatturato	Valore aggiunto	Capitale Netto	Roe%	Roi%	Var % Fatturato	Variazione Valore Aggiunto %	Cash flow operating su Attivo %	Valore Aggiunto su Attivo %	Var % Costo lavoro
valori mediani											
		181,0	80,0	33,0	0,0	2,4	0,0	0,0	6,0	32,4	0,0
6,02		383,0	198,0	118,0	17,6	12,3	7,6	12,6	21,2	69,4	11,0
4,72	+	270,0	166,0	44,0	152,0	22,1	1,9	19,4	27,8	85,3	12,0
4,50	+	789,0	90,0	76,0	6,8	7,9	4,5	-8,2	17,7	33,8	-6,0
4,40	+	503,0	31,0	46,0	19,3	7,4	36,3	158,3	9,3	28,7	120,0
4,39	+	636,0	203,0	210,0	60,1	34,1	8,2	12,8	38,8	45,5	-43,3
4,39	+	459,0	125,0	182,0	34,1	9,2	1,3	-4,6	13,3	19,1	-24,1
4,27	-	333,0	236,0	473,0	1,5	2,8	7,1	-0,4	12,3	42,0	-1,0
4,22	-	659,0	550,0	868,0	4,6	4,5	-1,6	-2,0	7,8	41,2	-1,6
4,17	-	656,0	473,0	313,0	3,6	5,3	-9,9	4,9	10,0	77,7	6,0
4,17	+	462,0	182,0	125,0	4,8	5,0	-4,1	24,7	13,0	60,8	23,8
4,11	+	331,0	278,0	81,0	17,6	8,3	3,4	4,1	16,6	165,0	-2,2
4,11	+	308,0	195,0	158,0	0,0	2,5	6,6	4,3	16,2	34,3	7,6
4,06	-	580,0	285,0	78,0	3,6	6,2	-3,5	-8,9	14,3	92,5	-5,6
4,00	+	376,0	347,0	101,0	27,1	7,3	11,2	14,9	13,7	106,0	12,2
4,00	+	422,0	134,0	71,0	-1,4	4,1	23,0	12,6	18,0	68,9	18,2
3,98	-	967,0	614,0	1.350,0	7,9	6,8	-4,2	-6,5	10,5	37,6	5,5
3,94	+	330,0	239,0	543,0	3,2	5,1	8,6	28,5	9,6	27,6	39,5
3,93	+	322,0	252,0	117,0	56,8	40,0	23,8	36,2	34,6	193,8	12,1
3,93	+	279,0	79,0	60,0	11,1	11,2	33,5	29,5	16,3	67,8	122,2
3,83	-	791,0	468,0	164,0	8,3	3,3	3,0	13,3	10,7	109,3	3,7
3,83	-	907,0	603,0	630,0	0,2	1,7	-3,6	6,5	5,1	24,4	10,7
9,11	-	2.327,0	1.343,0	443,0	52,1	23,3	10,4	13,8	29,1	101,2	19,1
9,11	+	3.147,0	2.610,0	655,0	64,2	19,2	25,9	28,3	26,8	142,2	28,4
9,02	-	1.565,0	2.385,0	1.142,0	23,4	24,0	1,2	2,3	32,3	167,5	13,7
8,67	+	1.200,0	863,0	368,0	40,5	37,3	36,2	32,8	47,6	168,4	16,2
8,67	+	1.109,0	645,0	424,0	55,4	28,7	15,4	11,6	32,8	62,5	4,9
8,67	-	3.466,0	2.903,0	863,0	28,4	12,9	4,1	14,4	10,6	160,4	26,2
8,53	-	1.848,0	1.238,0	403,0	23,6	10,8	14,4	11,0	20,0	147,2	5,0
8,44	-	2.583,0	1.385,0	519,0	58,5	16,0	1,5	22,6	22,2	71,2	5,5
8,44	+	1.349,0	1.069,0	185,0	7,9	8,8	23,9	14,1	27,6	241,9	14,6
8,41	+	1.264,0	900,0	746,0	65,7	42,9	40,1	56,5	47,2	101,2	28,8
8,28	-	971,0	814,0	346,0	41,5	13,7	2,6	15,1	31,8	62,6	-1,4
8,06	-	1.856,0	687,0	409,0	28,1	17,4	-0,3	2,2	23,2	61,5	6,3
8,00	-	1.428,0	742,0	1.027,0	3,4	3,9	13,5	9,1	8,6	51,1	27,7
7,88	-	1.007,0	528,0	649,0	14,7	15,5	14,4	-2,4	34,6	59,9	7,1
7,83	+	1.348,0	1.368,0	189,0	29,7	13,6	4,4	6,4	23,7	170,6	4,8
7,78	+	2.499,0	2.371,0	595,0	18,1	11,1	3,2	4,6	17,8	170,8	0,7
7,78	=	4.442,0	3.719,0	407,0	17,9	8,7	5,7	11,0	19,3	188,5	11,7
7,45	=	1.068,0	701,0	223,0	92,0	62,1	12,8	33,8	75,0	176,4	12,3
7,22	+	1.253,0	687,0	365,0	48,7	40,7	1,3	0,9	46,9	77,1	-9,3
7,22	+	4.107,0	1.835,0	905,0	34,7	24,7	2,5	-6,4	31,1	103,2	-8,1
7,22	+	4.084,0	2.491,0	1.366,0	20,1	11,7	0,1	3,6	27,4	96,7	-3,1
7,17	+	1.080,0	637,0	302,0	28,4	16,0	7,5	17,1	21,1	75,8	7,7
7,07	-	2.668,0	1.429,0	447,0	38,2	12,8	6,3	-1,1	22,8	126,3	-3,1
7,00	-	1.274,0	515,0	411,0	76,0	46,6	-3,3	7,3	55,7	69,0	-6,0
6,96	-	978,0	700,0	802,0	11,6	9,3	15,9	16,3	17,4	44,4	2,3
6,89	+	4.420,0	1.698,0	1.699,0	22,5	11,4	14,6	5,3	31,7	33,6	0,7
6,87	+	2.050,0	1.377,0	2.384,0	18,0	13,6	50,7	82,6	17,7	47,2	37,5
6,78	-	1.653,0	991,0	871,0	18,8	16,7	-5,1	-4,0	25,2	58,7	-1,5

Classifica delle Imprese Eccellenti al 2012 - Servizi

PERFORMANCE ECONOMICA I DATI SONO ESPRESSI IN MIGLIAIA DI EURO

Pos ISD Macros. Cl. V.P. 2012	Pos ISD Macros. 2012	Pos. Reg. V.A. 2012	Denominazione	Sede	Prov	totale imprese macrosettore
						imprese eccellenti attività economica
29	127	423	H.G.A. Srl	Golfo Aranci	OT	Alberghi
30	139	1663	Ambiente e Risorse Srl	Ploaghe	SS	Altre attività professionali, scientifiche e tecniche
31	142	422	C.O.S.I.- Cooperativa Sociale Scrl	Cagliari	CA	Servizi di assistenza sociale residenziale
32	145	793	Combined Terminal Operators Srl	Cagliari	CA	Attività di supporto ai trasporti
33	148	1886	Follesa Turismo Services Srl	Pula	CA	Altri trasporti terrestri
34	155	490	As.Ge.Sa. Soc. Coop. Sociale Scrl	Sarroch	CA	Servizi di assistenza sociale residenziale
35	159	597	Athena Srl	Sassari	SS	Prod. software, consul. informatica, att. connesse
36	165	876	Green Land Srl	Cagliari	CA	Cura e manutenzione paesaggio
37	169	582	Logica Scrl	Arborea	OR	Trasporto merci su strada e traslochi
38	173	246	Cagliari Ro-Ro Terminal Srl	Cagliari	CA	Attività di supporto ai trasporti
39	174	440	Cooperativa Sociale Dimensione Umana Scrl	Sant'Antioco	CI	Servizi di assistenza sociale residenziale
40	188	1160	Societa' Per Le Entrate Del Comune Di Alghero Spa	Alghero	SS	Attività di supporto per le funzioni di ufficio
41	197	614	Societa' Turistica Colostrai Spa	Muravera	CA	Alberghi
42	198	540	Televideocom Srl	Sassari	SS	Prod. software, consul. informatica, att. connesse
43	200	3746	Eredi Sulis Antonio Srl	Cagliari	CA	Bar
44	204	2224	Soft Fobia Srl	Cagliari	CA	Prod. software, consul. informatica, att. connesse
45	208	484	Centro Immagini Diagnostiche Cid Srl	Nuoro	NU	Servizi degli studi medici ed odontoiatrici
46	211	517	Societa' Cooperativa Sociale La Luna Scrl	Sassari	SS	Servizi di assistenza sociale residenziale
47	214	747	Impresa Verde di Sassari Srl	Sassari	SS	Contabilità, controllo e rev.contabile, consulenza fiscale
48	219	466	Manped Srl	Sassari	SS	Attività di pulizia e disinfestazione
49	226	658	C.G.S. Srl	Cagliari	CA	Pubblicità e ricerche di mercato
50	227	2050	O.C.S. - Organizzazione Centro Servizi Srl	Cagliari	CA	Bar
51	228	755	Perla Bianca Srl	Sassari	SS	Noleggi beni per uso personale e casa
52	233	1292	Elite Service Srl	Budoni	OT	Attività dei servizi delle agenzie di viaggio
53	250	928	Alba Hotels Srl	Arzachena	OT	Alberghi
54	261	2998	I.O.F. Totino Ligas Srl	Quartu S.Elena	CA	Servizi di pompe funebri
55	271	862	Centro Riabilitativo S.Lucia Srl	Assemini	CA	Servizi ospedalieri
56	272	591	Centro Autotrasporto Merci Srl	Sestu	CA	Trasporto merci su strada e traslochi
57	274	944	Cooperativa Sociale Nuova Scrl	Selargius	CA	Servizi di assistenza sociale residenziale
58	276	219	C.R.M. Srl	Cagliari	CA	Prod. software, consul. informatica, att. connesse
59	277	487	Ctr Esperienze Scrl	Cagliari	CA	Altri servizi di assistenza sanitaria
60	282	288	Primavera 83 - Cooperativa Sociale Scrl	Elmas	CA	Cura e manutenzione paesaggio
61	290	325	Ge.Se.Co. Arzachena - Gestione Servizi Comunali Srl	Arzachena	OT	Cura e manutenzione paesaggio
62	291	3184	Montevecchio	Arbus	VS	Ristoranti
63	293	1200	Sinergica 3	Cagliari	CA	Prod. software, consul. informatica, att. connesse
64	296	735	Nuove Idee Societa' Cooperativa Sociale Scrl	Tula	SS	Attività sportive
65	297	324	Studio di Radiologia Ed Ecografia Srl	Cagliari	CA	Servizi degli studi medici ed odontoiatrici
66	300	1351	Impresa Portuale di Cagliari, Compagnia di Stivato	Cagliari	CA	Attività di supporto ai trasporti
67	312	831	Sesel Srl	Sassari	SS	Trasporto merci su strada e traslochi
68	314	553	Ge.S.T.A. Gestione Soggiorni Turistici Alberghieri	Alghero	SS	Alberghi
69	321	256	Cooperativa San Martino Scrl	Sanluri	VS	Attività di consulenza gestionale
70	330	229	Hotel Tirreno Spa	Orosei	NU	Alberghi
71	334	2569	Consorzio Per La Tutela del Formaggio Pecorino Romano	Macomer	NU	Collaudi ed analisi tecniche
72	339	1699	Manca Trasporti	Ittiri	SS	Trasporto merci su strada e traslochi
73	342	863	Consorzio Ce.S.Im.Art. Centro Servizi Imprese Arti	Oristano	OR	Prod. software, consul. informatica, att. connesse
74	349	1361	V.E.C.Tra. Trasporti Srl	Uta	CA	Trasporto merci su strada e traslochi

ISD	Trend	Fatturato	Valore aggiunto	Capitale Netto	Roe%	Roi%	Var % Fatturato	Variazione Valore Aggiunto %	Cash flow operating su Attivo %	Valore Aggiunto su Attivo %	Var % Costo lavoro
valori mediani											
		181,0	80,0	33,0	0,0	2,4	0,0	0,0	6,0	32,4	0,0
6,02		383,0	198,0	118,0	17,6	12,3	7,6	12,6	21,2	69,4	11,0
6,72	+	2.859,0	1.617,0	1.180,0	6,2	9,7	3,4	3,6	24,1	67,6	-3,1
6,50	=	1.115,0	481,0	228,0	16,9	9,8	32,4	10,1	14,3	61,4	5,9
6,44	+	1.723,0	1.617,0	207,0	72,4	16,5	17,2	22,8	21,6	216,8	15,9
6,39	-	1.630,0	925,0	515,0	29,7	16,5	-5,8	-7,3	18,6	62,9	-4,6
6,33	-	1.089,0	419,0	425,0	9,5	7,2	-7,6	-13,3	19,2	51,1	-0,7
6,33	+	1.767,0	1.430,0	456,0	11,9	4,6	17,2	21,3	19,0	122,1	27,2
6,28	+	4.837,0	1.205,0	1.695,0	11,1	7,4	2,7	8,4	14,7	30,8	15,2
6,22	+	1.915,0	835,0	565,0	13,8	10,0	29,3	33,2	11,0	57,7	57,5
6,13	+	2.205,0	1.230,0	412,0	35,1	18,6	28,0	50,6	35,5	156,3	19,0
6,06	-	3.485,0	2.610,0	374,0	6,1	7,5	2,1	1,3	20,2	187,0	-2,9
6,06	-	1.780,0	1.577,0	1.237,0	10,9	7,3	3,9	4,6	-20,7	79,8	5,5
5,81	+	1.002,0	657,0	455,0	41,4	37,2	-1,8	17,7	40,2	102,7	17,5
5,78	-	2.554,0	1.169,0	1.586,0	1,9	5,1	176,4	285,8	10,8	29,0	
5,78	+	1.527,0	1.327,0	1.077,0	0,9	3,7	23,2	23,8	13,0	33,4	36,6
5,73	+	1.034,0	182,0	401,0	18,0	18,9	41,3	12,3	22,2	35,1	0,0
5,69	+	1.070,0	351,0	656,0	18,0	18,6	10,9	-7,6	20,6	34,0	-22,0
5,67	-	2.321,0	1.438,0	7.082,0	9,1	11,4	-2,6	4,1	14,1	18,2	24,5
5,61	-	1.751,0	1.375,0	737,0	1,5	1,5	46,4	50,4	6,0	82,0	65,7
5,58	+	1.384,0	988,0	350,0	8,7	6,0	0,0	-7,9	14,2	82,8	-0,2
5,50	+	1.683,0	1.489,0	198,0	26,9	14,7	79,0	84,1	29,8	206,4	81,8
5,44	-	1.613,0	1.089,0	626,0	2,6	2,8	0,6	-9,8	7,7	43,7	-1,0
5,39	+	1.007,0	383,0	163,0	82,3	35,6	69,0	110,4	24,5	86,3	40,8
5,39	+	1.451,0	980,0	663,0	15,4	11,4	-7,3	0,6	42,9	65,3	6,1
5,39	+	1.208,0	605,0	683,0	-3,2	0,9	9,9	2,9	9,4	43,9	30,3
5,17	-	2.019,0	786,0	564,0	1,8	7,1	-6,7	11,3	1,0	45,2	10,3
5,06	-	1.306,0	244,0	250,0	24,6	10,3	-1,0	6,1	-5,2	22,4	14,3
4,89	+	1.131,0	852,0	1.355,0	9,2	9,1	25,1	-9,0	11,4	37,8	12,2
4,89	-	3.695,0	1.217,0	952,0	8,9	8,3	-2,9	-3,7	-32,3	66,6	0,3
4,89	+	2.013,0	783,0	321,0	4,8	2,3	3,4	-2,1	7,5	99,7	-0,5
4,83	+	3.977,0	2.847,0	15.807,0	8,2	11,3	3,0	8,0	12,0	17,5	6,2
4,83	-	2.053,0	1.437,0	597,0	1,3	1,8	-6,7	1,1	13,1	77,7	0,9
4,78	+	3.108,0	2.229,0	676,0	21,5	7,5	10,0	6,7	-9,6	115,3	16,1
4,72	-	2.854,0	2.053,0	349,0	0,6	5,6	-4,2	-3,4	17,3	171,7	-2,8
4,72	=	1.246,0	229,0	266,0	7,8	5,2	4,6	13,4	8,2	20,8	13,2
4,67	+	1.339,0	641,0	316,0	55,5	26,0	8,1	34,4	32,6	68,1	-3,2
4,67	=	1.490,0	1.001,0	162,0	1,2	0,4	41,6	65,7	5,3	219,5	52,1
4,61	-	4.363,0	2.054,0	7.378,0	8,7	11,1	5,7	18,1	-1,2	22,8	7,5
4,56	-	1.102,0	579,0	762,0	0,5	2,9	-11,6	14,2	10,9	47,4	25,1
4,39	+	942,0	889,0	490,0	4,3	6,1	0,0	-0,2	14,5	75,9	0,0
4,33	-	2.112,0	1.301,0	1.607,0	1,9	3,9	5,1	4,2	8,1	27,7	19,6
4,22	+	3.445,0	2.497,0	449,0	0,4	4,0	0,2	-3,5	18,3	148,3	-2,9
4,11	+	4.431,0	2.760,0	4.520,0	0,4	4,3	4,0	9,8	10,9	25,4	1,9
4,06	-	1.043,0	297,0	760,0	0,1	3,0	4,0	0,7	17,5	22,4	3,4
4,00	=	1.643,0	472,0	490,0	1,6	1,8	1,4	-12,3	13,1	39,7	-13,6
3,94	+	1.119,0	851,0	445,0	5,3	3,8	-4,1	12,4	9,2	49,1	5,4
3,83	+	1.180,0	573,0	583,0	20,7	18,7	285,6	198,4	24,7	61,7	283,3

Classifica delle Imprese Eccellenti al 2012 - Servizi

PERFORMANCE ECONOMICA I DATI SONO ESPRESSI IN MIGLIAIA DI EURO

Pos ISD Macros. Cl. V.P. 2012	Pos ISD Macros. 2012	Pos. Reg. V.A. 2012	Denominazione	Sede	Prov	totale imprese macrosettore
						imprese eccellenti
						attività economica
Imprese con Valore della Produzione oltre 5 milioni di euro						
1	19	278	Eccelsa Aviation Srl	Olbia	OT	Attività di supporto ai trasporti
2	28	145	Lisar - Lavanderie Industriali Sarde Spa	Assemini	CA	Lavanderie
3	42	192	Cortesa Srl	Olbia	OT	Attività di supporto ai trasporti
4	61	27	Geasar - Gestioni Aeroporti Sardi Spa	Olbia	OT	Attività di supporto ai trasporti
5	67	348	Piccinnu Trasporti Srl	Olbia	OT	Trasporto merci su strada e traslochi
6	70	30	Porto Industriale di Cagliari Spa	Cagliari	CA	Attività di supporto ai trasporti
7	132	16	Editoriale La Nuova Sardegna Spa	Sassari	SS	Edizione libri, periodici ed altre attività editoriali
8	140	384	F.G. Giochi Srl	Cagliari	CA	Noleggio altre macchine e attrezzature
9	207	276	Gigioser Srl	Cagliari	CA	Ristoranti
10	246	167	Grendi Trasporti Marittimi Spa	Cagliari	CA	Attività di supporto ai trasporti
11	263	135	Compagnia Portuale Filippo Corridoni Srl	Olbia	OT	Attività di supporto ai trasporti
12	327	94	Servizi Consortili Costa Smeralda Spa	Arzachena	OT	Cura e manutenzione paesaggio

ISD	Trend	Fatturato	Valore aggiunto	Capitale Netto	Roe%	Roi%	Var % Fatturato	Variazione Valore Aggiunto %	Cash flow operating su Attivo %	Valore Aggiunto su Attivo %	Var % Costo lavoro
valori mediani											
		181,0	80,0	33,0	0,0	2,4	0,0	0,0	6,0	32,4	0,0
6,02		383,0	198,0	118,0	17,6	12,3	7,6	12,6	21,2	69,4	11,0
8,67	=	5.526,0	2.310,0	3.344,0	24,0	29,7	2,1	10,6	34,2	57,1	-0,1
8,45	-	6.576,0	4.044,0	3.545,0	20,0	13,6	2,7	10,9	29,3	46,9	-7,1
8,06	-	8.188,0	3.098,0	1.108,0	43,5	19,6	-1,0	1,4	27,0	91,0	-1,4
7,61	-	26.709,0	16.998,0	28.978,0	8,6	8,5	-0,9	2,3	12,6	32,3	0,2
7,56	=	5.626,0	1.905,0	2.879,0	17,7	12,7	4,1	17,0	20,8	39,9	4,7
7,45	+	27.980,0	15.545,0	4.420,0	50,9	23,5	8,9	10,8	35,2	122,9	4,5
6,61	-	29.380,0	21.278,0	18.871,0	17,3	15,6	-9,6	-11,0	21,0	57,7	2,5
6,50	-	7.062,0	1.744,0	554,0	-5,6	1,0	4,5	-4,1	25,4	73,0	-1,3
5,67	+	6.892,0	2.312,0	600,0	4,2	5,0	0,0	-6,6	21,4	118,4	1,2
5,22	-	28.305,0	3.515,0	3.816,0	17,0	6,3	2,4	-0,1	16,7	22,6	-3,8
5,00	-	5.965,0	4.286,0	2.849,0	0,3	5,3	13,3	0,4	10,3	82,6	-3,6
4,17	+	9.376,0	5.708,0	2.866,0	13,6	8,8	-2,5	0,2	10,4	53,9	-13,0

**CLASSIFICHE DELLE IMPRESE ECCELLENTI PER MACROSETTORE
DI ATTIVITA' ECONOMICA E CLASSE DI VALORE DELLA
PRODUZIONE AL 2012
*CONDOTTA PATRIMONIALE E FINANZIARIA***

Classifica delle Imprese Eccellenti al 2012 - Manifattura

CONDOTTA PATRIMONIALE E FINANZIARIA I DATI SONO ESPRESSI IN MIGLIAIA DI EURO

Pos ISD Macros. Cl. V.P. 2012	Pos ISD Macros. 2012	Pos. Reg. V.A. 2012	Denominazione	Sede	Prov	totale imprese macrosettore
						imprese eccellenti
						attività economica
Imprese con Valore della Produzione fino a 250 mila euro						
1	1	5598	Metal Tonimar Srl	Mandas	CA	Prodotti in metallo
2	9	5389	H & B Service di Holzberger e Barrui Srl	Capoterra	CA	Elettronica - Fabbr. app. irradiazione elettromedicali
3	12	6675	Petalana Piccola Srl	Valledoria	SS	Elettronica - Fabbr.computer e unità periferiche
4	13	6016	MR Yacht Service Srl	Usini	SS	Riparazione e manutenzione macch. e apparecch.
5	26	5696	Qerta Srl	Alghero	SS	Alimentari - Zucchero, Caffè E Varie
6	29	7727	SM Elettrotecnica Srl	Pula	CA	Elettronica - Fabbr. app. elettriche e uso domestico
7	35	7578	Margra Srl	Sassari	SS	Marmo, Granito e Altri Mat. Edilizia
8	36	7838	Oilmecc - Costruzioni Oleodinamiche Srl	Cagliari	CA	Prodotti in metallo
9	40	8536	Pastificio Pula Srl	Pula	CA	Alimentari - Pane
10	48	6388	Tecnologie Navali Alghero Srl	Alghero	SS	Mezzi di trasporto - Cantieristica
11	53	7415	Mackoy Srl	Sassari	SS	Alimentari - Zucchero, Caffè E Varie
12	62	5599	Officina Mechanika Industry Srl	Cagliari	CA	Prodotti in metallo
13	67	6469	Antico Forno Piccola Srl	Ploaghe	SS	Alimentari - Pane
15	77	4939	Ambrosio Srl	Alghero	SS	Mezzi di trasporto - Cantieristica
16	78	7337	Poldo Srl	Sorso	SS	Alimentari - Pane
17	85	7032	La Services Srl	Olbia	OT	Fabbricazione di mobili
18	95	3882	Edilmontaggi Srl	Bauladu	OR	Prodotti in metallo
Imprese con Valore della Produzione compreso tra 250 mila euro e 1 milione di euro						
1	2	3277	Techno Nautica Olbia Srl	Olbia	OT	Macchine e apparecchi meccanici
2	3	3038	A.B.C. Blindati e Arredo Casa Srl	Cagliari	CA	Legno
3	4	3432	Technomobility Srl	Cagliari	CA	Elettronica - Fabbricazione componenti elettronici
4	5	2785	Antica Fomeria Sarda	Cagliari	CA	Alimentari - Pane
5	14	6299	Sea World Services Srl	Olbia	OT	Mezzi di trasporto - Cantieristica
6	17	7302	Carta Legnami Srl	Arzachena	OT	Legno
7	18	5171	G.S.F.A. Srl	Padru	OT	Alimentari - Latte
8	19	3855	Container Allestimenti Srl	Sassari	SS	Mezzi di trasporto
9	20	1683	Buonfigli Business Services Srl	Orosei	NU	Prodotti in metallo
10	23	2628	Lamierplastik Srl	Quartu S.Elena	CA	Plastica
11	24	3720	Panificio Viridis Srl	Pattada	SS	Alimentari - Pane
12	25	2815	Ga.Pi.Mar. Elettronica Srl	Cagliari	CA	Installazione di macchine ed apparecchiature industriali
13	27	2927	Fradis Olla Srl	Pula	CA	Alimentari - Pane
14	30	2856	L.T. Srl	Florinas	SS	Estrattive
15	32	3990	Co.M.I. Manis Srl	Iglesias	CI	Prodotti in metallo
16	33	1915	MP Service Srl	Olbia	OT	Mezzi di trasporto - Cantieristica
17	38	5148	Fili Corona Srl	Iglesias	CI	Elettronica - Fabbr. app. irradiazione elettromedicali
18	39	1687	C.M.B.I. Srl	Cagliari	CA	Prodotti in metallo
19	41	3218	Tecno Frost	Assemini	CA	Riparazione e manutenzione macch. e apparecch.
20	46	2552	Delizia Srl	Cagliari	CA	Alimentari - Pane
21	49	4907	Panagliona Srl	Nulvi	SS	Alimentari - Pane
22	50	4230	Isma di Melis	Oristano	OR	Macchine e apparecchi meccanici
23	55	1523	Cobra Srl	Ardara	SS	Elettronica - Fabbr. strumenti e app. misurazione, orologi
24	59	5229	Yachting In Sardinia Srl	Carloforte	CI	Mezzi di trasporto - Cantieristica
25	61	3851	Pegaso Srl	San Teodoro	OT	Mezzi di trasporto - Cantieristica
26	66	3841	Pansard Srl	Cagliari	CA	Alimentari - Pane
27	69	4919	Costruzioni Meccaniche Dettori Srl	Tula	SS	Macchine e apparecchi meccanici
28	94	6196	Centro Iperbarico Sassarese Srl	Sassari	SS	Elettronica - Fabbr. app. irradiazione elettromedicali

ISD	Trend	Totale Cash flow su Totale Passività %	Cash flow op su Esigibilità %	Attivo corrente su Fatturato %	Passività a BT su Fatturato %	Attivo fisso su Capitale investito %	Attivo corrente su Capitale investito %	Passività a BT su Capitale investito %	Passività a MLT su Capitale investito %	Capitale netto su Capitale investito %	Leverage	
valori mediani												
		4,9	10,1	83,2	70,9	38,6	61,4	52,7	15,8	20,1	3,0	
		5,51	25,2	33,0	64,8	35,9	28,3	71,7	39,4	12,4	43,5	1,3
9,17	-	-7,1	-6,5	66,3	48,2	26,9	73,1	53,1	11,4	34,9	1,9	
7,80	+	101,8		115,9	6,8	12,1	87,9	5,2	26,4	68,4	0,5	
7,61	-	11,4	240,0	59,3	3,7	33,3	66,7	4,2	54,2	40,8	1,4	
7,56	+	63,2	72,5	23,9	23,0	45,9	54,1	52,0	6,1	41,8	1,4	
6,56	+	50,0	107,3	44,2	20,6	28,5	71,5	33,3	28,5	36,6	1,7	
6,33	+	70,2	76,7	86,9	33,1	0,0	100,0	38,1	3,5	59,3	0,7	
6,07	+	46,7	70,0	44,4	20,2	4,3	95,7	43,5	21,7	32,6	2,0	
6,06	+	28,8	30,3	69,7	35,7	9,8	90,2	46,2	0,0	53,8	0,9	
5,87	+	66,7	100,0	28,2	7,3	16,2	83,8	21,6	10,8	67,6	0,5	
5,52	+	144,2	144,2		104,0	27,3	72,7	13,6	0,0	86,1	0,2	
5,45	=	12,1	18,8	62,4	64,0	54,9	45,1	46,2	11,0	42,8	1,3	
5,00	+	33,0	40,4	117,4	61,8	8,2	91,8	48,4	10,9	40,8	1,5	
4,94	=	59,6	66,7	106,8	33,3	5,5	94,5	29,5	1,6	68,3	0,5	
4,71	-	32,7	86,4	133,2	29,2	33,7	66,3	14,5	23,2	62,1	0,6	
4,67	+	23,1	27,3	28,7	19,1	34,0	66,0	44,0	8,0	48,0	1,1	
4,50	+	30,4	214,3	137,2	9,0	2,7	97,3	6,4	35,5	58,2	0,7	
3,96	+	26,7	33,0	55,1	55,6	47,1	52,9	53,4	12,7	33,3	2,0	
9,11	+	54,2	64,5	24,9	21,1	19,3	80,7	68,3	6,2	25,5	2,9	
8,80	-	9,8	11,6	48,0	40,8	18,9	81,1	68,9	6,4	24,7	3,1	
8,67	-	35,5	57,5	76,1	18,0	1,7	98,3	23,3	12,8	64,5	0,6	
8,44	-	3,7	4,3	82,9	63,2	6,1	93,9	71,6	6,0	22,5	3,5	
7,56	+	80,4	177,3	13,4	4,2	19,5	80,5	25,3	27,6	48,3	1,1	
7,39	-	19,4	21,6	40,0	30,8	7,4	92,6	71,3	4,4	24,3	3,1	
7,33	=	63,0	66,9	92,0	48,7	4,4	95,6	50,6	0,0	49,4	1,0	
7,33	-	27,7	32,3	53,9	55,4	29,9	70,1	72,0	6,1	22,2	3,5	
7,17	+	32,0	54,1	72,7	38,1	38,7	61,3	32,2	21,6	46,0	1,2	
6,78	-	24,6	40,2	48,8	30,9	51,7	48,3	30,6	11,8	57,4	0,7	
6,72	-	11,8	21,8	92,8	60,6	24,1	75,9	49,5	24,9	25,8	2,9	
6,67	-	224,8	308,1	95,4	13,7	8,4	91,6	13,2	4,8	82,4	0,2	
6,56	-	34,1	59,6	91,2	31,4	4,1	95,9	33,1	20,3	46,6	1,1	
6,30	-	76,5	130,1	110,8	44,0	41,6	58,4	23,2	16,2	60,7	0,6	
6,28	+	-0,9	4,2	44,2	21,9	1,0	99,0	49,0	8,2	43,4	1,3	
6,17	-	35,0	81,0	40,6	11,3	28,1	71,9	20,0	23,4	56,7	0,8	
5,94	-	19,7	28,3	87,3	34,5	18,0	82,0	32,4	12,3	55,3	0,8	
5,89	+	41,5	67,6	67,0	29,6	22,1	77,9	34,4	20,1	45,7	1,2	
5,83	=	36,7	81,3	52,0	16,1	11,9	88,1	27,2	31,9	40,9	1,4	
5,56	-	27,8	44,2	68,5	26,6	14,7	85,3	33,2	15,6	51,0	1,0	
5,50	-	25,0	37,7	29,9	37,7	62,5	37,5	47,1	10,0	43,2	1,3	
5,50	-	23,2	28,5	121,4	34,2	4,5	95,5	26,9	2,7	70,4	0,4	
5,28	+	137,9	162,2	48,6	26,7	67,4	32,6	17,9	2,3	79,8	0,3	
5,11	+	43,2	50,6	36,4	34,9	38,0	62,0	59,4	4,1	36,8	1,7	
5,06	-	17,7	23,0	50,7	56,9	45,0	55,0	61,8	9,8	28,7	2,5	
4,95	-	23,9	30,2	76,6	38,3	8,6	91,4	45,7	10,7	43,6	1,3	
4,94	+	17,6	28,6	63,0	42,5	65,5	34,5	23,3	12,0	64,9	0,5	
4,00	+	72,8	159,5	85,7	14,3	17,5	82,5	13,8	16,4	70,1	0,4	

Classifica delle Imprese Eccellenti al 2012 - Manifattura

CONDOTTA PATRIMONIALE E FINANZIARIA I DATI SONO ESPRESSI IN MIGLIAIA DI EURO

Pos ISD Macros. Cl. V.P. 2012	Pos ISD Macros. 2012	Pos. Reg. V.A. 2012	Denominazione	Sede	Prov	totale imprese macrosetto
						imprese eccellenti
						attività economica
Imprese con Valore della Produzione compreso tra 1 milione di euro e 5 milioni di euro						
1	6	412	In.Pro.Mar. Srl Industria Produzione Marmi	Orosei	NU	Estrattive
2	7	538	Gallura Games Srl	Cagliari	CA	Fabbricazione di giochi e giocattoli
3	10	3598	Imballaggi Marcia Gustavo S.R.L. In Breve I.G.M. Srl	San Sperate	CA	Carta
4	15	1743	Politec Srl	Uta	CA	Plastica
5	16	453	Mele Giovanni e Figli Srl	Orosei	NU	Marmo, Granito e Altri Mat. Edilizia
6	31	623	Euro Tecniche Risorse Industriali Srl	Cagliari	CA	Macchine e apparecchi meccanici
7	34	1266	Sugherificio Peppino Puliga Srl	Olbia	OT	Sughero
8	37	1371	Officine Ortopediche Dr. Amedeo Incerpi Srl	Cagliari	CA	Elettronica - Fabbr. app. irradiazione elettromedicali
9	42	1596	Quattro P	Siamaggiore	OR	Prodotti in calcestruzzo, cemento e gesso
10	43	1105	Podda Vetri Srl	Villacidro	VS	Lavorazione Vetro
11	44	656	Salice - Ind Srl	Tortolì	OG	Plastica
12	45	1270	De.Da. Srl	Orosei	NU	Marmo, Granito e Altri Mat. Edilizia
13	47	1024	Sardinia Stone Srl	Orosei	NU	Marmo, Granito e Altri Mat. Edilizia
14	51	693	Iso.Ref Srl	Santadi	CI	Plastica
15	52	787	Sarda Perlite Srl	Cagliari	CA	Estrattive
16	56	301	In.Ma.Sa. Srl	Orosei	NU	Estrattive
17	57	922	Fratelli Marteddu Srl	San Vito	CA	Alimentari - Pane
18	58	200	Mecpolires Workings Group Spa	Cagliari	CA	Prodotti in metallo
19	60	579	Gibbons Sarda Srl	Cagliari	CA	Prodotti in metallo
20	63	1166	Alfa Semilavorati Srl	Ortacesus	CA	Prodotti in calcestruzzo, cemento e gesso
21	65	2233	Motomar Sarda Srl	Cagliari	CA	Mezzi di trasporto - Cantieristica
22	70	941	Riso Della Sardegna Spa	Oristano	OR	Alimentari - Pane
23	71	767	La Casa del Grano Srl	Elmas	CA	Alimentari - Pane
24	74	894	Sardaf Sarda Affumicati Srl	Cagliari	CA	Alimentari - Pesce
25	75	738	Sarda Compost Srl	Olbia	OT	Chimica
26	80	1681	Beta Graniti Srl	Olbia	OT	Estrattive
27	81	1325	De.Pel. Srl	Cagliari	CA	Cuoio e Pelli
28	82	1552	Il Fornaio Atzori Srl	Macomer	NU	Alimentari - Pane
29	83	949	F.Lli Massa Srl	Assemini	CA	Legno
30	84	572	S.P.E. Electronics Srl	Sestu	CA	Elettronica - Fabbr.computer e unità periferiche
31	89	1544	Sarda Pins Srl	Macomer	NU	Prodotti in metallo
32	92	921	Nordlegno Srl	Calangianus	OT	Legno
33	93	974	Tecnochimica Srl	Porto Torres	SS	Chimica
34	96	1041	Guido Ruggiu Srl	Solarussa	OR	Estrattive

ISD	Trend	Totale Cash flow su Totale Passività %	Cash flow op su Esigibilità %	Attivo corrente su Fatturato %	Passività a BT su Fatturato %	Attivo fisso su Capitale investito %	Attivo corrente su Capitale investito %	Passività a BT su Capitale investito %	Passività a MLT su Capitale investito %	Capitale netto su Capitale investito %	Leverage
valori mediani											
		4,9	10,1	83,2	70,9	38,6	61,4	52,7	15,8	20,1	3,0
5,51		25,2	33,0	64,8	35,9	28,3	71,7	39,4	12,4	43,5	1,3
8,22	+	17,2	23,2	59,4	39,1	11,8	88,2	58,1	19,7	22,1	3,5
7,83	=	90,2	97,4	42,1	37,8	50,3	49,7	44,7	3,1	52,2	0,9
7,78	-	13,9	18,3	61,3	42,9	13,6	86,4	60,5	15,6	24,0	3,2
7,56	+	47,1	101,0	28,4	27,4	64,2	35,8	34,5	35,4	30,0	2,3
7,56	+	53,5	112,6	74,3	36,2	57,6	42,4	20,6	20,5	58,9	0,7
6,28	+	64,6	118,0	52,1	13,3	13,8	86,2	22,0	16,8	61,2	0,6
6,11	+	47,9	93,5	92,9	41,4	45,4	54,6	24,4	19,8	55,9	0,8
6,00	-	29,7	51,4	63,8	17,1	7,3	92,7	24,9	16,5	58,6	0,7
5,83	-	17,2	26,8	44,5	51,7	54,6	45,4	52,7	24,5	22,8	3,4
5,78	-	16,4	30,3	71,2	45,7	49,6	50,4	32,3	17,5	50,2	1,0
5,61	-	7,4	12,2	40,8	88,3	81,4	18,6	40,3	22,9	36,8	1,7
5,56	+	21,3	32,9	35,2	63,4	83,0	17,0	30,6	10,6	58,8	0,7
5,56	+	2,8	7,0	53,9	38,3	47,4	52,6	37,4	18,2	44,5	1,2
5,50	+	14,4	25,3	60,6	34,0	18,9	81,1	45,5	29,8	24,6	3,1
5,49	+	34,0	40,7	62,8	26,0	4,1	95,9	39,7	7,7	52,7	0,9
5,22	-	16,8	26,3	49,7	41,0	49,5	50,5	41,6	21,3	37,0	1,7
5,17	+	49,3	86,8	16,0	22,3	79,2	20,8	28,9	21,1	50,0	1,0
5,17	-	15,2	25,2	128,5	95,9	35,7	64,3	48,0	20,6	31,5	2,2
5,06	+	25,3	31,3	30,6	29,9	39,8	60,2	58,8	10,3	30,7	2,3
5,00	+	21,6	23,5	90,8	66,7	19,9	80,1	58,9	2,3	38,8	1,6
4,95	+	13,8	17,1	125,0	112,2	26,1	73,9	66,3	10,8	22,9	3,4
4,89	+	14,6	25,9	42,3	29,1	35,8	64,2	44,1	27,6	28,3	2,5
4,89	-	22,5	66,1	36,7	34,2	79,7	20,3	19,0	31,5	49,4	1,0
4,72	+	12,9	16,8	101,2	71,1	26,8	73,2	51,5	8,3	40,3	1,5
4,72	+	17,6	36,5	56,8	54,8	63,0	37,0	35,7	29,5	34,9	1,9
4,56	+	39,0	57,5	120,3	32,0	41,6	58,4	15,5	6,9	77,6	0,3
4,56	+	-4,5	-3,0	64,7	55,6	50,6	49,4	42,4	14,2	43,4	1,3
4,56	-	9,5	26,0	69,6	53,7	60,1	39,9	30,8	39,3	29,9	2,3
4,56	-	33,0	64,4	31,1	36,1	62,1	37,9	44,0	34,0	22,0	3,5
4,50	+	17,6	22,5	128,1	70,1	9,5	90,5	49,6	9,5	40,9	1,4
4,28	-	6,4	10,4	76,0	30,6	21,6	78,4	31,6	12,0	56,5	0,8
4,11	-	27,7	47,1	100,9	26,0	27,9	72,1	18,6	12,5	68,9	0,5
4,11	+	17,2	31,3	65,0	43,1	40,9	59,1	39,2	24,0	36,8	1,7
3,94	+	9,9	18,4	83,6	62,1	37,9	62,1	46,1	25,0	28,9	2,5

Classifica delle Imprese Eccellenti al 2012 - Manifattura

CONDOTTA PATRIMONIALE E FINANZIARIA I DATI SONO ESPRESSI IN MIGLIAIA DI EURO

Pos ISD Macros. Cl. V.P. 2012	Pos ISD Macros. 2012	Pos. Reg. V.A. 2012	Denominazione	Sede	Prov	totale imprese macrosettore
						imprese eccellenti
						attività economica
Imprese con Valore della Produzione oltre 5 milioni di euro						
1	8	138	Fiber Plast Srl	Cagliari	CA	Plastica
2	11	52	Reno Srl	Portoscuso	CI	Prodotti in metallo
3	21	248	Chessa Srl	Giave	SS	Alimentari - Mangimi
4	22	294	I.M.B.I. Srl	Cagliari	CA	Elettronica - Fabbr. app. elettriche e uso domestico
5	28	318	Minersarda Spa	Villaspeciosa	CA	Estrattive
6	54	114	Montaggi Industriali e Tecniche Organizzative Srl	Assemini	CA	Prodotti in metallo
7	64	13	Arcola Petrolifera Spa	Sarroch	CA	Petrolio
8	72	61	Sartec Saras Tecnologie Spa	Assemini	CA	Elettronica - Fabbr. app. irradiazione elettromedicali
9	73	15	Fluorsid Spa	Assemini	CA	Chimica
10	76	117	Ondulor Srl	Santa Giusta	OR	Carta
11	79	149	Cosmin Spa	Capoterra	CA	Riparazione e manutenzione macch. e apparecch.
12	86	178	C.M.F. Spa	Cagliari	CA	Prodotti in metallo
13	87	207	Sugherificio Martinese Srl	Calangianus	OT	Sughero
14	88	417	So.Di.Gas Spa	Sestu	CA	Petrolio
15	90	65	Antica Fornace Villa di Chiesa Srl	Cagliari	CA	Gomma
16	91	539	Chimica Sarda Srl	Sassari	SS	Chimica
17	97	108	Cantine Argiolas Spa	Serdiana	CA	Bevande

ISD	Trend	Totale Cash flow su Totale Passività %	Cash flow op su Esigibilità %	Attivo corrente su Fatturato %	Passività a BT su Fatturato %	Attivo fisso su Capitale investito %	Attivo corrente su Capitale investito %	Passività a BT su Capitale investito %	Passività a MLT su Capitale investito %	Capitale netto su Capitale investito %	Leverage
valori mediani											
		4,9	10,1	83,2	70,9	38,6	61,4	52,7	15,8	20,1	3,0
5,51		25,2	33,0	64,8	35,9	28,3	71,7	39,4	12,4	43,5	1,3
7,83	+	119,5	180,8	81,2	20,5	19,3	80,7	20,4	10,2	69,3	0,4
7,61	-	57,6	110,4	52,2	25,4	77,5	22,5	11,0	9,2	79,8	0,3
7,11	+	25,5	31,3	24,8	16,3	44,2	55,8	36,7	6,6	56,6	0,8
6,95	=	15,0	18,3	72,1	59,5	21,2	78,8	65,0	8,7	26,3	2,8
6,50	=	19,5	20,7	33,7	33,9	50,4	49,6	49,8	2,5	47,7	1,1
5,44	+	29,7	42,9	67,4	29,2	25,5	74,5	32,3	13,8	53,9	0,9
5,00	-	8,3	8,9	12,4	9,5	0,0	100,0	76,9	0,1	23,0	3,3
4,78	+	13,5	15,9	76,2	44,4	20,2	79,8	46,5	6,4	47,0	1,1
4,72	+	37,4	45,9	34,0	51,3	63,2	36,8	55,5	10,5	34,0	1,9
4,72	=	13,4	23,1	83,1	42,8	28,6	71,4	36,7	23,2	40,1	1,5
4,60	+	25,7	29,0	74,2	50,4	25,6	74,4	50,5	6,2	43,3	1,3
4,50	+	19,1	27,7	71,7	41,8	29,2	70,8	41,3	14,4	44,3	1,3
4,50	+	3,3	10,3	101,7	85,8	35,0	65,0	54,8	22,4	22,8	3,4
4,33	-	4,4	11,9	35,1	31,0	41,4	58,6	51,8	26,3	22,0	3,6
4,22	-	36,6	38,5	134,8	152,3	70,9	29,1	32,8	1,7	65,5	0,5
4,11	+	17,0	22,7	72,0	64,4	24,2	75,8	67,8	9,4	22,8	3,4
3,83	+	6,6	18,4	167,0	111,6	48,5	51,5	34,4	33,7	31,9	2,1

Classifica delle Imprese Eccellenti al 2012 - Costruzioni

CONDOTTA PATRIMONIALE E FINANZIARIA I DATI SONO ESPRESSI IN MIGLIAIA DI EURO

Pos ISD Macros. Cl. V.P. 2012	Pos ISD Macros. 2012	Pos. Reg. V.A. 2012	Denominazione	Sede	Prov	totale imprese macrosetto
						imprese eccellenti
						attività economica
Imprese con Valore della Produzione fino a 250 mila euro						
1	8	8232	Chelos Srl	Elmas	CA	Lavori di costruzione specializzati
2	9	4290	Edilizia Ploaghese Scrl	Ploaghe	SS	Costruzione di edifici
3	19	4931	Big Service Srl	Cagliari	CA	Costruzione di edifici
4	20	6942	Domus De Maria Costruzioni Edili Srl	Cagliari	CA	Costruzione di edifici
5	21	6518	Scalas Gino & Figli Srl	Olbia	OT	Lavori di costruzione specializzati
6	29	7993	Edileuro Srl	Narbolia	OR	Costruzione di edifici
7	40	8106	Lavoro e Solidarieta' Scrl	Quartu S.Elena	CA	Costruzione di edifici
8	41	4546	Impresa Costruzioni Meseiras Srl	Bari Sardo	OG	Costruzione di edifici
9	46	6300	Fresu Costruzioni Srl	Nughedu San Nicolò	SS	Costruzione di edifici
10	55	6864	Ris.Cos.Edil Srl.	Selargius	CA	Costruzione di edifici
11	58	5111	Caboni Ristrutturazioni Srl	Cagliari	CA	Costruzione di edifici
12	61	4563	Edil Decorazioni Srl	Villanovafranca	VS	Completamento e finitura di edifici
13	62	8680	Nuova Irtic Srl	Senorbì	CA	Lavori di costruzione specializzati
14	64	6526	Imm.Cos.	Olbia	OT	Costruzione di edifici
15	67	5116	Edil Stella Srl	Palau	OT	Costruzione di edifici
16	71	6270	EMMEPI Srl	Sassari	SS	Costruzione di edifici
17	75	7892	2 Emme Srl	Carbonia	CI	Lavori di costruzione specializzati
18	79	4884	Tris Ponteggi Scrl	Narcao	CI	Altri lavori specializzati di costruzione
19	80	4656	GIEFFECI Scrl	Villamassargia	CI	Costruzione di edifici
20	90	7317	Boavista Srl	Sanluri	VS	Costruzione di edifici
21	91	3900	Servizi e Forniture Industriali Srl - Ser.F.In	Orosei	NU	Lavori di costruzione specializzati
22	93	7417	Piccola Iva Mar Service Scrl	Golfo Aranci	OT	Costruzione di edifici
23	95	6861	Cosmo Srl	Carloforte	CI	Costruzione di edifici
Imprese con Valore della Produzione compreso tra 250 mila euro e 1 milione di euro						
1	1	2714	Cosital Srl	Quartu S.Elena	CA	Costruzione di edifici
2	2	3309	Giemme Costruzioni Srl	Olbia	OT	Costruzione di edifici
3	5	1674	Sant'Antonio Srl	Porto Torres	SS	Costruzione di edifici
4	10	2794	C.T.M. Impianti Srl	Sassari	SS	Lavori di costruzione specializzati
5	11	3612	CMP Costruzionin Srl	Alghero	SS	Costruzione di edifici
6	12	2508	Maan	Cagliari	CA	Costruzione di edifici
7	14	4432	Emerald Costruzioni Srl	Arzachena	OT	Costruzione di edifici
8	16	2709	S.C.F. Srl	Sassari	SS	Costruzione di edifici
9	23	3179	Soc.Coop. Nortza Servizi Scrl	Gavoi	NU	Ingegneria civile
10	24	4431	Tesi Srl.	Sassari	SS	Lavori di costruzione specializzati
11	27	1870	SMA Scrl	Sassari	SS	Ingegneria civile
12	28	3504	MFP Costruzioni Srl	Tissi	SS	Costruzione di edifici
13	31	6116	Palmas Costruzioni Srl	Domusnovas	CI	Costruzione di edifici
14	36	5634	Cala Costruzioni Srl	Arzachena	OT	Costruzione di edifici
15	38	4083	Nuova Ste.Pas Srl	Suelli	CA	Completamento e finitura di edifici
16	39	1503	S.P.E. Automation Srl	Sestu	CA	Lavori di costruzione specializzati
17	43	3344	Emmeti Costruzioni	Elmas	CA	Costruzione di edifici
18	44	3062	Cos.Mo 3 Srl	Olbia	OT	Costruzione di edifici
19	48	6752	Fontana Impianti srl	Calasetta	CI	Lavori di costruzione specializzati
20	50	2587	Tre Emme Service F.Ili Mereu Srl	Cagliari	CA	Costruzione di edifici
21	51	3228	I.E.C.P. Srl	Elmas	CA	Costruzione di edifici
22	52	5433	Elettronica Professionale Sarda Srl	Cagliari	CA	Lavori di costruzione specializzati
23	54	2911	Diemme Pitture Srl	Arzachena	OT	Completamento e finitura di edifici
24	56	5009	I.D.S.	Terralba	OR	Lavori di costruzione specializzati

ISD	Trend	Totale Cash flow su Totale Passività %	Cash flow op su Esigibilità %	Attivo corrente su Fatturato %	Passività a BT su Fatturato %	Attivo fisso su Capitale investito %	Attivo corrente su Capitale investito %	Passività a BT su Capitale investito %	Passività a MLT su Capitale investito %	Capitale netto su Capitale investito %	Leverage
valori mediani											
		3,4	9,3	107,9	72,3	11,8	88,2	53,4	14,6	15,5	3,8
5,80		41,5	56,6	53,5	30,5	14,1	85,9	42,4	8,7	38,9	1,6
8,13	+	93,3	93,3	21,4	9,4	5,6	94,4	41,7	0,0	55,6	0,8
8,13	-	66,7	89,5	53,4	18,3	4,3	95,7	32,8	11,2	56,0	0,8
7,44	+	71,7	102,9	25,0	16,0	25,4	74,6	47,9	16,9	35,2	1,8
7,34	-	26,5	27,7	52,5	33,8	2,7	97,3	62,7	2,7	34,7	1,9
7,33	+	215,6		75,2	6,7	13,9	86,1	7,6	14,6	77,8	0,3
6,89	-	126,7	130,0	120,3	38,0	1,0	99,0	31,3	0,0	68,8	0,5
6,27	+	475,0	475,0	38,4	5,5	3,4	96,6	13,8	0,0	86,2	0,2
6,20	+	-3,1	-3,7	114,4	54,9	18,6	81,4	39,1	7,3	53,6	0,9
5,90	+	109,7	112,9	56,1	16,6	4,5	95,5	28,2	0,0	71,8	0,4
5,49	+	29,0	29,0	160,3	98,4	0,5	99,5	61,1	0,0	38,9	1,6
5,40	+	52,9	72,5	56,0	21,2	4,9	95,1	35,9	13,4	50,0	1,0
5,31	-	25,6	33,3	91,8	44,7	2,6	97,4	47,4	12,2	40,3	1,5
5,27	+	147,1	147,1	163,1	20,2	0,0	100,0	12,4	0,0	88,3	0,1
5,22	-	11,1	21,7	59,6	60,6	45,9	54,1	55,0	11,0	33,9	1,9
5,11	+	16,5	17,7	65,7	80,3	48,2	51,8	63,4	2,6	34,0	1,9
4,80	+	53,2	54,3	81,3	45,0	5,0	95,0	52,5	0,0	46,9	1,1
4,64	+	34,3	40,0	23,0	16,4	14,3	85,7	61,2	10,2	30,6	2,3
4,49	-	50,0	68,6	46,7	30,9	19,8	80,2	53,1	11,5	36,5	1,8
4,49	+	45,8	69,7	26,9	15,6	12,3	87,7	50,8	23,1	26,2	2,8
4,10	+	0,0	3,3	118,5	65,5	11,3	88,7	49,0	28,7	21,9	3,5
4,06	=	7,1	14,2	379,5	201,8	25,8	74,2	39,5	24,0	36,6	1,7
3,98	+	28,6		44,6	0,0	19,4	80,6	0,0	67,7	32,3	2,1
3,86	+	9,5	50,0	28,6	2,7	4,5	95,5	9,1	38,6	52,3	0,9
9,20	-	29,7	43,2	89,0	40,1	5,8	94,2	42,4	19,2	37,9	1,6
9,02	-	3,9	5,2	50,7	34,6	17,1	82,9	56,6	5,9	37,6	1,7
8,40	+	118,6	119,2	30,4	20,7	18,6	81,4	55,5	0,0	44,5	1,2
7,89	+	44,9	63,9	56,9	32,0	18,7	81,3	45,8	17,3	36,9	1,7
7,83	+			36,7	2,7	22,9	77,1	5,7	4,5	89,8	0,1
7,83	+	62,0	123,4	49,6	30,5	38,4	61,6	37,9	33,8	28,3	2,5
7,61	+	41,5	48,6	27,8	29,0	40,8	59,2	61,7	6,7	30,8	2,2
7,56	=	306,7	434,4	27,6	9,9	86,0	14,0	5,0	2,0	92,9	0,1
7,17	-	81,2	164,2	32,1	12,2	23,4	76,6	29,0	28,6	42,4	1,4
7,13	+	63,6	75,9	53,5	21,8	1,4	98,6	40,1	7,7	51,7	0,9
7,07	+	41,0	47,8	43,8	36,8	25,8	74,2	62,3	8,3	29,4	2,4
7,00	+	177,5	279,3	39,2	11,6	6,2	93,8	27,6	14,8	57,6	0,7
6,78	-	71,6	77,8	40,2	30,5	12,3	87,7	66,4	0,0	33,6	2,0
6,50	+	123,8	132,5	31,7	14,2	11,9	88,1	39,6	2,0	58,4	0,7
6,44	+	66,7	105,6	61,9	20,9	15,8	84,2	28,5	15,2	56,3	0,8
6,33	+	23,1	25,5	171,3	106,5	1,0	99,0	61,5	5,6	32,8	2,1
6,06	-	-6,0	-4,7	68,9	40,2	4,4	95,6	55,7	13,5	30,7	2,3
6,00	+	15,9	22,3	36,9	19,3	3,7	96,3	50,3	17,1	32,6	2,1
5,80	+	34,7	37,0	44,8	30,8	14,1	85,9	59,0	3,8	37,8	1,7
5,67	+	57,0	86,0	33,3	15,1	20,8	79,2	35,8	17,5	46,3	1,2
5,67	+	18,5	21,4	52,5	46,1	25,7	74,3	65,3	8,7	25,7	2,9
5,61	-	22,6	36,6	28,7	35,6	75,9	24,1	29,8	16,7	53,7	0,9
5,53	+	21,1	24,5	68,7	39,0	3,4	96,6	54,9	7,1	38,1	1,6
5,44	+	42,1	47,0	24,8	21,6	49,2	50,8	44,4	4,4	51,2	1,0

Classifica delle Imprese Eccellenti al 2012 - Costruzioni

CONDOTTA PATRIMONIALE E FINANZIARIA I DATI SONO ESPRESSI IN MIGLIAIA DI EURO

Pos ISD Macros. Cl. V.P. 2012	Pos ISD Macros. 2012	Pos. Reg. V.A. 2012	Denominazione	Sede	Prov	totale imprese macrosettore
						attività economica
25	57	3782	Tre N	Cagliari	CA	Costruzione di edifici
26	59	3870	Severcap Costruzioni	Cagliari	CA	Costruzione di edifici
27	63	3080	Faber SRI	Sassari	SS	Costruzione di edifici
28	65	1603	Mara Srl	Olbia	OT	Costruzione di edifici
29	68	7404	Stimp	Sanluri	VS	Lavori di costruzione specializzati
30	69	2642	FD Costruzioni Srl	Sassari	SS	Altri lavori specializzati di costruzione
31	70	2073	MC Servizi Srl	Nuoro	NU	Costruzione di edifici
32	72	4562	Bontempi Tecnoimpianti Srl	Cagliari	CA	Lavori di costruzione specializzati
33	73	2127	Edilagricola Service	Sassari	SS	Costruzione di edifici
34	74	4313	Quattro Erre Costruzioni Srl	Selargius	CA	Costruzione di edifici
35	76	5841	Enervix SRI	Pauli Arbarei	VS	Costruzione di edifici
36	77	1768	Elmi Srl	Sassari	SS	Lavori di costruzione specializzati
37	78	4705	Giandre Srl	Sestu	CA	Completamento e finitura di edifici
38	82	4136	Tre S.B.	Luras	OT	Lavori di costruzione specializzati
39	85	3160	Settimo Costruzioni Srl	Settimo S.Pietro	CA	Costruzione di edifici
40	86	4325	Soged	Sinnai	CA	Costruzione di edifici
41	89	3279	Futura Costruzioni Srl	Senorbi'	CA	Costruzione di edifici
42	92	6662	EDIL S.A.A. Srl	Cagliari	CA	Costruzione di edifici
43	94	5792	Tocco Impianti Elettrici e Manutenzioni Srl	Pauli Arbarei	VS	Lavori di costruzione specializzati

Imprese con Valore della Produzione compreso tra 1 milione di euro e 5 milioni di euro

1	3	428	Pisano Bruno Costruzioni Srl	Selargius	CA	Costruzione di edifici
2	4	996	Comed Costruzioni Srl .	Olbia	OT	Costruzione di edifici
3	6	860	Edil Carola Srl	Arzachena	OT	Costruzione di edifici
4	13	720	Tecnit Srl	Cagliari	CA	Lavori di costruzione specializzati
5	15	1703	Eco.Ste.Ma. Srl Con Unico Socio	Villasor	CA	Costruzione di edifici
6	17	265	Meridiana - Srl	Meana Sardo	NU	Lavori di costruzione specializzati
7	18	442	Francesco Rais Srl	Cagliari	CA	Lavori di costruzione specializzati
8	22	1140	S.A.D. Costruzioni	Baratili San Pietro	OR	Costruzione di edifici
9	25	1958	Edil Marras Srl	Arzachena	OT	Costruzione di edifici
10	30	1584	Nuova Col.Fi. Srl	Carbonia	CI	Lavori di costruzione specializzati
11	32	751	Serreri & Spano Srl	Olbia	OT	Costruzione di edifici
12	34	1069	Duo P.C. Turismo e Spettacolo - Srl	Muros	SS	Costruzione di edifici
13	35	1348	Nugnes Amedeo Srl .	Cagliari	CA	Lavori di costruzione specializzati
14	37	802	I.T.A.L.I.C.O.S. Srl	Domusnovas	CI	Costruzione di edifici
15	42	1541	Impresa Edile Caredda Giampiero Srl .	Quartu S.Elena	CA	Costruzione di edifici
16	45	1022	Sis. & Tec. Srl	Selargius	CA	Lavori di costruzione specializzati
17	47	353	Alghero In House Srl Unipersonale	Alghero	SS	Costruzione di edifici
18	49	913	Siddi Srl .	Arzachena	OT	Costruzione di edifici
19	53	1152	Narboliese Soc. Coop. Edile Srl	Narbolia	OR	Costruzione di edifici
20	60	937	Impresa Edile Pi.Mar.	Olbia	OT	Costruzione di edifici
21	81	2116	LVS Srl	Cagliari	CA	Costruzione di edifici
22	84	813	Su Pranu Srl	Cagliari	CA	Costruzione di edifici
23	87	1411	Societa' Edilizia Direzionale Srl	Cagliari	CA	Costruzione di edifici
24	88	1222	Costec Srl	Sassari	SS	Lavori di costruzione specializzati

ISD	Trend	Totale Cash flow su Totale Passività %	Cash flow op su Esigibilità %	Attivo corrente su Fatturato %	Passività a BT su Fatturato %	Attivo fisso su Capitale investito %	Attivo corrente su Capitale investito %	Passività a BT su Capitale investito %	Passività a MLT su Capitale investito %	Capitale netto su Capitale investito %	Leverage
valori mediani											
		3,4	9,3	107,9	72,3	11,8	88,2	53,4	14,6	15,5	3,8
5,80		41,5	56,6	53,5	30,5	14,1	85,9	42,4	8,7	38,9	1,6
5,44	+	21,0	23,1	80,8	67,3	6,5	93,5	77,9	0,0	21,9	3,6
5,39	+	79,1	91,6	21,8	25,9	41,2	58,8	70,0	5,9	24,7	3,1
5,27	-	63,1	72,9	26,6	10,8	27,5	72,5	29,4	4,6	66,1	0,5
5,17	+	24,8	62,0	23,9	40,5	90,7	9,3	15,8	20,9	63,3	0,6
5,08	+	45,1	45,1	35,2	34,4	21,2	78,8	77,1	0,0	22,9	3,4
4,91	+	26,7	41,3	20,0	11,8	18,6	81,4	48,1	26,3	26,3	2,8
4,89	+	100,6	146,1	101,4	84,8	41,8	58,2	48,7	21,0	30,3	2,3
4,80	-	-1,9	-2,2	79,6	44,6	1,0	99,0	55,4	7,0	37,5	1,7
4,80	-	13,3	154,5	125,7	15,7	53,5	46,5	5,8	61,8	32,4	2,1
4,71	+	138,6		59,7	10,2	0,5	99,5	16,9	52,6	30,2	2,3
4,62	+	13,6	13,8	52,6	38,7	1,6	98,4	72,4	1,2	26,4	2,8
4,61	+	43,1	57,1	61,9	50,7	36,6	63,4	52,0	13,7	34,4	1,9
4,50	-	12,1	20,6	52,1	45,7	52,9	47,1	41,4	20,6	38,1	1,6
4,28	+	27,9	32,1	123,8	96,8	10,8	89,2	69,8	7,3	22,9	3,4
4,22	-	7,3	13,0	134,7	177,0	68,6	31,4	41,3	18,0	40,8	1,5
4,17	+	0,0	0,5	90,3	58,2	1,2	98,8	63,7	3,7	32,9	2,1
4,11	+	26,0	32,6	43,3	102,2	82,3	17,7	41,7	4,8	53,5	0,9
4,00	+	117,1	120,0	53,2	24,3	6,4	93,6	42,8	1,1	56,1	0,8
3,91	+	13,4	18,5	64,6	34,7	5,6	94,4	50,7	19,2	30,5	2,3
8,89	=	60,4	81,5	58,1	23,5	25,2	74,8	30,3	10,2	59,5	0,7
8,46	-	70,8	76,2	58,5	23,8	5,9	94,1	38,3	2,1	59,6	0,7
8,28	+	79,5	109,8	36,9	13,9	15,4	84,6	32,0	11,7	56,4	0,8
7,78	+	39,6	43,2	51,2	47,9	27,7	72,3	67,7	4,1	28,2	2,5
7,61	+	13,8	15,1	59,1	50,5	26,2	73,8	63,1	5,2	31,6	2,2
7,56	+	36,8	69,2	59,4	20,2	21,4	78,6	26,7	23,0	50,3	1,0
7,47	+	130,0	146,7	78,4	22,1	4,6	95,4	26,8	3,4	69,7	0,4
7,17	+	41,6	53,1	49,1	31,7	7,5	92,5	59,7	12,0	28,1	2,5
7,11	+	151,1	213,4	15,2	5,7	3,0	97,0	36,6	14,8	48,4	1,1
6,89	+	73,1	127,1	27,5	16,6	62,6	37,4	22,6	15,8	61,5	0,6
6,78	+	31,9	41,3	38,3	25,5	13,8	86,2	57,4	16,6	26,0	2,8
6,72	-	17,1	21,8	80,8	63,4	21,3	78,7	61,8	14,2	24,0	3,2
6,56	+	89,2	94,6	99,9	32,6	1,3	98,7	32,2	1,9	65,9	0,5
6,50	-	61,0	83,4	140,7	35,2	3,1	96,9	24,2	8,7	67,1	0,5
6,14	-	36,8	42,6	58,7	33,2	6,5	93,5	52,8	8,4	38,8	1,6
5,94	+	39,2	94,7	78,1	18,0	27,7	72,3	16,7	21,2	62,2	0,6
5,89	-	149,6	150,2	60,0	33,1	8,9	91,1	50,3	0,0	49,8	1,0
5,67	+	84,8	89,2	45,6	29,3	7,1	92,9	59,8	2,8	37,3	1,7
5,56	-	0,1	1,0	112,4	19,2	21,1	78,9	13,5	20,9	65,6	0,5
5,33	+	55,4	104,5	87,5	26,2	17,5	82,5	24,7	21,8	53,6	0,9
4,33	+	66,9	84,6	63,0	31,2	17,1	82,9	41,0	9,6	49,3	1,0
4,22	+	86,3	101,5		167,2	0,0	100,0	24,1	3,8	72,0	0,4
4,13	-	-117,3	-156,3			0,0	100,0	11,5	4,3	84,2	0,2
4,11	+	30,9	42,3	29,9	31,8	58,7	41,3	43,8	10,2	46,0	1,2

Classifica delle Imprese Eccellenti al 2012 - Costruzioni

CONDOTTA PATRIMONIALE E FINANZIARIA I DATI SONO ESPRESSI IN MIGLIAIA DI EURO

Pos ISD Macros. Cl. V.P. 2012	Pos ISD Macros. 2012	Pos. Reg. V.A. 2012	Denominazione	Sede	Prov	attività economica
						totale imprese macrosettore
						imprese eccellenti
Imprese con Valore della Produzione oltre 5 milioni di euro						
1	5	2185	Tuttofotovoltaico Srl	Cagliari	CA	Lavori di costruzione specializzati
2	10	111	Proservice Spa	Cagliari	CA	Completamento e finitura di edifici
3	34	279	Sun Ing Srl	Sinnai	CA	Ingegneria civile
4	36	112	Multiss Spa	Sassari	SS	Costruzione di edifici
7	83	46	C.E.A. - Srl	Sarroch	CA	Costruzione di edifici

ISD	Trend	Totale Cash flow su Totale Passività %	Cash flow op su Esigibilità %	Attivo corrente su Fatturato %	Passività a BT su Fatturato %	Attivo fisso su Capitale investito %	Attivo corrente su Capitale investito %	Passività a BT su Capitale investito %	Passività a MLT su Capitale investito %	Capitale netto su Capitale investito %	Leverage
valori mediani											
		3,4	9,3	107,9	72,3	11,8	88,2	53,4	14,6	15,5	3,8
5,80		41,5	56,6	53,5	30,5	14,1	85,9	42,4	8,7	38,9	1,6
8,28	-	31,9	35,9	8,9	6,1	4,7	95,3	65,6	1,4	33,0	2,0
7,08	-	30,9	55,6	65,8	26,6	5,3	94,7	38,3	30,3	31,4	2,2
6,72	-	35,8	56,1	20,4	10,7	31,1	68,9	35,9	17,5	46,5	1,1
5,17	+	16,9	21,0	49,7	36,6	27,7	72,3	53,3	8,2	38,5	1,6
4,27	+	117,7	159,9	80,8	13,9	11,9	88,1	15,2	5,1	79,7	0,3

Classifica delle Imprese Eccellenti al 2012 - Commercio

CONDOTTA PATRIMONIALE E FINANZIARIA I DATI SONO ESPRESSI IN MIGLIAIA DI EURO

Pos ISD Macros. Cl. V.P. 2012	Pos ISD Macros. 2012	Pos. Reg. V.A. 2012	Denominazione	Sede	Prov	attività economica
						totale imprese macrosettore
						imprese eccellenti
Imprese con Valore della Produzione fino a 250 mila euro						
1	21	5809	FI Mediazioni Alimentari Srl	Sassari	SS	Intermediari del commercio
2	36	6161	B.F.C. Srl	Nuoro	NU	Commercio al dettaglio di esercizi non specializzati
3	52	6318	Planet Car Srl	Budoni	OT	Manutenzione e riparazione di autoveicoli
4	73	7691	Sari Autoservizi	Sassari	SS	Manutenzione e riparazione di autoveicoli
5	90	8551	Giama	Cagliari	CA	Commercio all'ingrosso non specializzato
6	123	7917	Master Rappresentanze Srl	Guspini	VS	Intermediari del commercio
7	125	9085	Elda Srl	Torralba	SS	Intermediari del commercio
8	134	8471	A.G. Collaborazioni Srl	Cagliari	CA	Commercio dettaglio altri prodotti per uso domestico
Imprese con Valore della Produzione compreso tra 250 mila euro e 1 milione di euro						
1	3	3226	Eco Metal Reciclyng Srl	Carbonia	CI	Commercio all'ingrosso specializzato di altri prodotti
2	4	5192	Muzzetto Service Srl	Monti	OT	Intermediari del commercio
3	6	5783	Servitec Srl	Cagliari	CA	Commercio al dettaglio di app. informatiche e tic
4	10	2588	Officina Palmas Srl	Serrenti	VS	Manutenzione e riparazione di autoveicoli
5	11	3937	Kaimis	Sassari	SS	Commercio all'ingrosso di beni di consumo finale
6	14	2218	F.Lli Fina' Srl	Castelsardo	SS	Manutenzione e riparazione di autoveicoli
7	19	4026	Niolu Srl .	Sassari	SS	Manutenzione e riparazione di autoveicoli
8	20	2649	Farmjgea Srl	Capoterra	CA	Commercio al dettaglio di altri prodotti
9	22	6936	Erre2 Srl	Alghero	SS	Commercio al dettaglio di altri prodotti
10	26	3466	Agostino Meloni Srl	Cagliari	CA	Commercio al dettaglio di altri prodotti
11	29	3985	Igea Medicali Srl	Quartu S.Elena	CA	Commercio all'ingrosso di beni di consumo finale
12	41	1665	Autorimessa Italia Srl	Elmas	CA	Manutenzione e riparazione di autoveicoli
13	42	5013	L'Iride Srl Unipersonale	Ghilarza	OR	Commercio dettaglio altri prodotti per uso domestico
14	43	4191	Liberio Srl	Cagliari	CA	Commercio dettaglio altri prodotti per uso domestico
15	46	5528	Misan Srl .	Fonni	NU	Commercio al dettaglio di esercizi non specializzati
16	48	3176	Sarda Vigneti Srl . Sigla Abbreviata: Sar.Vi. Srl .	Santa Giusta	OR	Intermediari del commercio
17	49	3807	Var.Gas Srl	Sorso	SS	Commercio al dettaglio di altri prodotti
18	50	5404	Aritzu Service Srl	Oristano	OR	Manutenzione e riparazione di autoveicoli
19	51	1859	S.D.O. Srl .	Sassari	SS	Commercio ingrosso - Prod. alimentari, bevande
20	53	2103	Dimea - Distribuzione Medicinali Ed Affini - Srl	Cagliari	CA	Commercio all'ingrosso di beni di consumo finale
21	59	4152	La Perla Srl .	Tortolì	OG	Commercio al dettaglio - Prodotti alimentari, bevande
22	63	4132	Medical Systems Srl	Pula	CA	Commercio all'ingrosso specializzato di altri prodotti
23	66	1962	Officina Riparazioni Automezzi Srl	Elmas	CA	Manutenzione e riparazione di autoveicoli
24	67	4852	Emporio del Colore Srl	Alghero	SS	Commercio dettaglio altri prodotti per uso domestico
25	68	3783	Tecnobus Srl	Cagliari	CA	Manutenzione e riparazione di autoveicoli
26	69	6302	Serident Srl	Selargius	CA	Commercio all'ingrosso di beni di consumo finale
27	74	2431	Labat 2000 Srl	Cagliari	CA	Intermediari del commercio
28	78	2114	Autoficina Fiori Luigi Srl	Sassari	SS	Manutenzione e riparazione di autoveicoli
29	80	2987	Marina Di Villaputzu Srl	Villaputzu	CA	Commercio al dettaglio di carburante per autotrazione
30	91	4131	Olint Srl	Sassari	SS	Commercio al dettaglio di altri prodotti
31	92	2255	Franz Foto Ottica Srl	Cagliari	CA	Commercio al dettaglio di altri prodotti
32	94	5712	Sarda Cuscinetti Srl	Cagliari	CA	Commercio ingrosso altri macch. attrezz. e forniture
33	96	6860	Ubica Srl	Cagliari	CA	Commercio all'ingrosso di beni di consumo finale
34	97	7455	Pescheria Vacca Srl	Cagliari	CA	Commercio al dettaglio - Prodotti alimentari, bevande
35	99	6057	Ciemme Market Scrl	Chiaramonti	SS	Commercio al dettaglio di esercizi non specializzati
36	102	6838	C.S.M. Centro Saldatura e Meccanica Srl	Portoscuso	CI	Commercio all'ingrosso specializzato di altri prodotti

ISD	Trend	Totale Cash flow su Totale Passività %	Cash flow op su Esigibilità %	Attivo corrente su Fatturato %	Passività a BT su Fatturato %	Attivo fisso su Capitale investito %	Attivo corrente su Capitale investito %	Passività a BT su Capitale investito %	Passività a MLT su Capitale investito %	Capitale netto su Capitale investito %	Leverage
valori mediani											
		4,2	8,5	66,3	50,5	18,1	81,9	60,7	10,7	17,9	3,2
5,61		33,3	43,1	45,1	24,1	15,9	84,1	43,7	7,1	43,0	1,3
7,40	=	83,3	86,4	114,0	53,7	7,0	93,0	43,8	1,0	55,2	0,8
6,98	+	48,3	55,8	68,9	23,4	11,6	88,4	30,1	3,5	66,5	0,5
6,22	+	9,0	78,4	107,8	17,0	42,8	57,2	9,0	63,7	27,3	2,7
5,88	+	51,7	55,4	55,9	39,2	47,4	52,6	36,8	1,3	61,8	0,6
5,53	-	18,0	18,0	66,5	54,5	17,2	82,8	67,8	0,0	31,7	2,1
4,73	-	54,5	54,5	30,0	18,3	18,2	81,8	50,0	0,0	50,0	1,0
4,67	+	40,0	47,1	78,0	34,0	2,5	97,5	42,5	7,5	45,0	1,1
4,53	+	18,2	18,2	76,5	56,1	0,0	100,0	73,3	0,0	25,3	2,9
9,47	=	53,7	83,0	11,8	7,4	34,4	65,6	41,4	22,7	35,2	1,8
9,11	-	94,8	98,9	33,7	20,3	16,8	83,2	50,0	1,1	48,9	1,0
8,58	-	12,9	15,4	42,0	21,1	0,6	99,4	50,0	4,5	45,5	1,2
8,06	+	40,5	51,8	44,7	23,9	32,5	67,5	36,1	9,5	54,6	0,8
7,89	-	165,5	340,9	43,2	8,7	3,9	96,1	19,3	18,9	61,8	0,6
7,83	+	116,2	124,3	65,7	31,2	32,6	67,4	32,0	2,1	65,7	0,5
7,56	-	62,8	67,2	47,0	35,8	3,7	96,3	73,2	4,8	21,7	3,6
7,47	+	45,2	48,6	32,2	21,7	9,9	90,1	60,9	4,6	34,5	1,9
7,40	-	60,4	66,7	18,4	11,6	2,6	97,4	61,5	6,4	32,1	2,1
7,22	+	126,9	204,6	74,8	15,0	10,3	89,7	18,1	10,8	71,1	0,4
7,17	-	86,1	89,6	94,8	53,0	4,5	95,5	53,4	1,0	45,6	1,2
6,61	+	113,4	154,5	138,4	27,3	23,0	77,0	15,2	5,4	79,4	0,3
6,60	-	13,1	14,5	50,5	37,4	9,1	90,9	67,3	7,4	25,3	3,0
6,56	+	87,3	94,2	46,2	20,5	6,0	94,0	41,8	2,4	55,8	0,8
6,50	-	19,8	25,0	15,7	12,1	43,8	56,2	43,2	8,6	48,1	1,1
6,36	+	64,0	95,2	31,1	17,5	22,5	77,5	43,7	20,4	35,7	1,8
6,29	-	43,4	46,2	6,4	22,5	85,8	14,2	50,3	3,3	46,2	1,2
6,28	-	11,5	16,2	46,5	40,4	37,6	62,4	54,1	17,5	28,4	2,5
6,22	=	83,7	125,0	34,9	26,1	48,4	51,6	38,6	18,0	43,8	1,3
6,22	-	6,6	8,3	92,9	56,1	4,2	95,8	57,9	13,0	29,3	2,4
6,11	+	63,0	139,1	237,4	41,2	6,0	94,0	16,3	17,6	66,2	0,5
6,06	+	21,1	25,4	69,3	66,8	32,0	68,0	65,5	7,4	27,1	2,7
5,95	-	13,4	26,0	89,7	37,5	24,5	75,5	31,6	28,4	40,2	1,5
5,94	-	49,1	58,5	54,0	27,0	2,6	97,4	48,7	7,9	43,4	1,3
5,94	-	54,2	80,8	62,1	22,9	9,2	90,8	33,5	15,6	50,9	1,0
5,92	+	32,8	33,6	49,3	32,4	1,7	98,3	64,5	0,0	35,5	1,8
5,83	+	111,3	130,7	75,6	39,7	9,3	90,7	47,6	7,9	44,5	1,2
5,80	+	101,1	147,5	53,6	27,0	26,5	73,5	37,0	17,0	46,3	1,2
5,80	-	27,0	43,4	29,7	10,8	18,0	82,0	29,8	18,0	51,8	0,9
5,50	-	19,0	24,5	39,6	23,4	0,3	99,7	58,9	13,8	27,6	2,6
5,50	+	50,8	119,6	97,0	18,8	5,9	94,1	18,3	24,3	57,6	0,7
5,50	+	5,5	9,7	56,3	20,6	15,5	84,5	30,9	16,3	52,8	0,9
5,44	+	85,7	98,6	47,2	23,3	2,0	98,0	48,4	6,5	45,1	1,2
5,42	+	110,3	161,9	12,3	5,1	16,4	83,6	34,4	13,1	50,8	0,9
5,40	+	86,1	98,0	22,5	16,0	18,9	81,1	57,7	8,0	34,9	1,9
5,39	-	10,6	15,3	108,1	83,9	16,7	83,3	64,7	4,5	30,5	2,3

Classifica delle Imprese Eccellenti al 2012 - Commercio

CONDOTTA PATRIMONIALE E FINANZIARIA I DATI SONO ESPRESSI IN MIGLIAIA DI EURO

Pos ISD Macros. Cl. V.P. 2012	Pos ISD Macros. 2012	Pos. Reg. V.A. 2012	Denominazione	Sede	Prov	totale imprese macrosettore
						imprese eccellenti
						attività economica
37	104	3961	M. G. Detergenti	Alghero	SS	Commercio all'ingrosso di beni di consumo finale
38	106	7115	Walfrutta Srl	San Sperate	CA	Commercio ingrosso - Prod. alimentari, bevande
39	107	5867	2Gmv Srl	Usini	SS	Commercio al dettaglio di esercizi non specializzati
40	112	2007	Truck Service	Olbia	OT	Manutenzione e riparazione di autoveicoli
41	114	4451	Stiv Srl	Cagliari	CA	Commercio all'ingrosso di beni di consumo finale
42	118	7119	Adelina Signoriello	Cagliari	CA	Commercio al dettaglio di altri prodotti
43	119	5529	Consorzio Nazionale Farmacie	Sassari	SS	Intermediari del commercio
44	121	2627	Abc Groupe Srl	Olbia	OT	Manutenzione e riparazione di autoveicoli
45	124	6538	Limar Imballaggi Srl	Sestu	CA	Commercio ingrosso altri macch. attrezz. e forniture
46	127	4046	Centro Assistenza Vega Macchine Caffè Srl	Quartu S.Elena	CA	Commercio ingrosso altri macch. attrezz. e forniture
47	130	4155	Centro Servizi Commerciali S.Margherita di Pula -	Pula	CA	Commercio al dettaglio di esercizi non specializzati
48	131	8011	MAEGI Srl	Villacidro	VS	Commercio al dettaglio di esercizi non specializzati
49	132	4654	Ambros Group Srl	Siniscola	NU	Commercio al dettaglio di altri prodotti
50	139	3558	Tabacchino Centrale Srl	Nuoro	NU	Commercio al dettaglio - Prodotti alimentari, bevande
51	140	3671	Sistemi Costruttivi	Sestu	CA	Commercio all'ingrosso specializzato di altri prodotti
52	141	7840	Fruit Garden Srl	Domusnovas	CI	Commercio ingrosso - Prod. alimentari, bevande
53	142	5086	Didi Srl	Arzachena	OT	Commercio al dettaglio di altri prodotti
54	143	7583	Ape Cosmetica Srl	Olbia	OT	Commercio al dettaglio di altri prodotti
55	144	4338	Italian Shopping Network	Sassari	SS	Intermediari del commercio
56	146	4299	Gioielleria Canu Scrl	Valledoria	SS	Commercio al dettaglio di altri prodotti
57	147	2997	Pirlo Luigi E Figli Srl	Cagliari	CA	Commercio dettaglio altri prodotti per uso domestico
58	149	5240	Sarda Medicali	Cagliari	CA	Commercio all'ingrosso di beni di consumo finale
59	150	2868	T.R. Srl	Olbia	OT	Intermediari del commercio
60	151	4782	Flange Industriali E Derivati F.I.D.	Quartu S.Elena	CA	Commercio all'ingrosso specializzato di altri prodotti
61	152	6877	Ecopharm Srl	Cagliari	CA	Commercio al dettaglio di altri prodotti
62	154	3294	Display Box Ltd Srl	Cagliari	CA	Commercio ingrosso - Prod. alimentari, bevande
63	155	3468	Progetto Arredo Scrl	Perfugas	SS	Commercio dettaglio altri prodotti per uso domestico
64	157	3784	Sc Mobili di F.Lli Carta Seu Srl	Quartucciu	CA	Commercio dettaglio altri prodotti per uso domestico
65	164	5987	Ri.Ag. Srl	Oristano	OR	Commercio ingrosso altri macch. attrezz. e forniture
66	165	5202	Commax	Cagliari	CA	Commercio al dettaglio di altri prodotti
67	166	4892	Dental Point Srl -	Cagliari	CA	Commercio all'ingrosso di beni di consumo finale
68	170	5046	Software Gestionale Integrato Srl	Cagliari	CA	Commercio all'ingrosso di apparecchiature ICT

Imprese con Valore della Produzione compreso tra 1 milione di euro e 5 milioni di euro

1	7	1963	Contact Srl Con Unico Socio	Cagliari	CA	Commercio all'ingrosso di beni di consumo finale
2	8	2841	DO.TA. Srl	Porto Torres	SS	Commercio all'ingrosso specializzato di altri prodotti
3	9	416	Industrial Point Srl	Selargius	CA	Commercio ingrosso altri macch. attrezz. e forniture
4	13	6900	Portoghese Ittica Srl	Cagliari	CA	Commercio ingrosso - Prod. alimentari, bevande
5	15	3414	Mario Garau Srl	Sant'Antioco	CI	Commercio al dettaglio di carburante per autotrazione
6	16	1688	Frongia Srl	Oristano	OR	Commercio al dettaglio di esercizi non specializzati
7	18	1677	Cardedu Raimondo Srl	Cagliari	CA	Commercio all'ingrosso di beni di consumo finale
8	25	2859	Pole Position Gomme Srl	Cagliari	CA	Manutenzione e riparazione di autoveicoli
9	28	3670	Pdc Srl	Cagliari	CA	Commercio ingrosso - Prod. alimentari, bevande
10	31	2850	Vinserra -	Gesturi	VS	Commercio ingrosso - Prod. alimentari, bevande
11	32	529	Sanifarm - Srl	Cagliari	CA	Commercio all'ingrosso di beni di consumo finale
12	33	1649	Edilcasa di Melis Srl	Carbonia	CI	Commercio dettaglio altri prodotti per uso domestico
13	34	3455	G.S.N. Ortofrutta Srl	Sestu	CA	Commercio ingrosso - Prod. alimentari, bevande
14	35	3354	Solemar Srl	Giave	SS	Commercio al dettaglio di esercizi non specializzati
15	38	682	Centro San Biagio Srl	Selargius	CA	Commercio all'ingrosso di beni di consumo finale
16	39	2605	Corona Lu.Pa. Srl	Cagliari	CA	Commercio al dettaglio di altri prodotti

ISD	Trend	Totale Cash flow su Totale Passività %	Cash flow op su Esigibilità %	Attivo corrente su Fatturato %	Passività a BT su Fatturato %	Attivo fisso su Capitale investito %	Attivo corrente su Capitale investito %	Passività a BT su Capitale investito %	Passività a MLT su Capitale investito %	Capitale netto su Capitale investito %	Leverage
valori mediani											
		4,2	8,5	66,3	50,5	18,1	81,9	60,7	10,7	17,9	3,2
5,61		33,3	43,1	45,1	24,1	15,9	84,1	43,7	7,1	43,0	1,3
5,28	-	80,1	189,2	102,3	15,3	47,4	52,6	7,8	9,8	82,4	0,2
5,24	+	125,0	132,4	20,5	4,4	39,5	60,5	13,0	0,8	86,2	0,2
5,22	+			20,2	4,9	30,4	69,6	16,8	-41,0	123,6	-0,2
5,13	-	25,2	34,0	44,0	23,1	4,1	95,9	50,4	17,6	32,0	2,1
5,06	+	32,9	34,6	40,1	50,0	46,6	53,4	66,5	2,3	30,9	2,2
4,93	+	104,6	112,4	46,9	32,6	5,9	94,1	65,4	4,9	29,7	2,4
4,93	+	14,2	15,4	96,7	61,9	4,7	95,3	61,0	5,1	33,9	1,9
4,78	+	214,9	283,8	15,7	16,4	33,0	67,0	69,8	0,0	30,2	2,3
4,68	-	1,7	3,8	48,7	33,4	11,6	88,4	60,6	16,9	22,5	3,4
4,61	+	23,6	50,5	33,5	57,2	78,4	21,6	36,8	28,5	34,7	1,9
4,56	+	231,8	236,4	4,1	5,3	97,1	2,9	3,8	0,0	96,2	0,0
4,56	-	0,0	5,0	13,2	6,6	16,7	83,3	41,7	14,6	43,8	1,3
4,56	-	75,3	81,7	66,5	52,3	7,3	92,7	72,8	5,8	21,5	3,7
4,45	+	91,1	133,3	111,1	21,0	8,7	91,3	17,3	7,3	75,4	0,3
4,44	-	39,7	46,4	83,8	33,7	28,6	71,4	28,7	3,9	67,6	0,5
4,40	-	72,0	105,9	28,3	4,6	8,8	91,2	14,9	7,0	78,1	0,3
4,39	+	409,5	419,0	19,4	6,5	90,6	9,4	3,1	0,0	96,7	0,0
4,33	+	52,7	56,3	50,1	33,4	31,7	68,3	45,5	0,0	54,5	0,8
4,33	-	10,1	21,9	41,2	110,9	83,7	16,3	43,9	29,8	26,4	2,8
4,33	+	208,1	219,4	100,4	44,1	3,4	96,6	42,4	2,1	55,3	0,8
4,28	+	22,9	33,2	53,9	43,0	63,2	36,8	29,4	9,6	60,9	0,6
4,28	-	19,9	25,1	154,5	90,6	71,0	29,0	17,0	2,6	80,4	0,2
4,27	+	63,1	70,5			61,8	38,2	6,5	0,7	92,8	0,1
4,22	-	10,6	13,7	88,9	60,2	1,8	98,2	66,5	7,5	25,8	2,9
4,22	+	6,3	8,1	30,3	19,5	3,0	97,0	62,3	2,0	35,7	1,8
4,20	-	92,9	100,5	60,2	23,0	18,1	81,9	31,3	2,6	66,1	0,5
4,17	+	33,1	39,2	46,4	34,5	5,9	94,1	70,0	4,4	25,4	2,9
4,17	+	4,6	6,8	44,5	31,0	19,1	80,9	56,4	21,2	22,4	3,5
4,06	+	7,5	15,5	91,3	64,4	5,5	94,5	66,7	9,7	23,4	3,3
4,06	-	-15,1	-15,6	53,4	62,5	54,3	45,7	53,4	20,8	25,9	2,9
4,06	-	2,4	3,9	54,4	24,6	6,0	94,0	42,6	17,6	39,7	1,5
3,87	=	15,7	27,1	48,4	12,7	0,5	99,5	26,1	19,0	54,9	0,8
8,53	-	7,3	7,8	43,6	24,8	4,8	95,2	54,1	3,6	42,1	1,4
8,33	-	210,1	292,0	13,3	2,1	12,9	87,1	13,5	5,1	81,7	0,2
8,06	+	235,1	251,9	77,0	16,1	21,8	78,2	16,3	1,1	82,5	0,2
7,83	=			12,1	0,3	2,3	97,7	2,3	0,0	96,9	0,0
7,61	=	58,9	62,8	22,6	11,0	16,8	83,2	40,4	1,5	58,0	0,7
7,61	+	37,3	39,4	13,5	17,4	46,0	54,0	69,7	3,8	26,6	2,8
7,56	+	13,0	18,5	63,4	37,4	0,6	99,4	58,6	19,5	21,9	3,6
7,33	+	33,7	40,7	40,1	31,9	28,0	72,0	57,2	11,2	31,5	2,2
7,22	-	15,6	17,1	19,7	15,0	5,6	94,4	72,1	1,8	25,9	2,9
7,17	-	111,9	181,3	55,1	6,6	32,2	67,8	8,1	4,6	87,2	0,1
7,11	+	99,2	102,6	97,1	26,9	5,3	94,7	26,2	0,7	73,0	0,4
7,11	+	57,9	74,2	45,9	27,6	13,4	86,6	52,1	13,6	34,2	1,9
7,11	+	20,7	22,0	22,7	14,5	5,0	95,0	60,8	2,6	36,9	1,7
7,04	-	64,8	71,3	19,2	5,6	14,2	85,8	25,2	2,5	72,0	0,4
6,76	+	63,6	86,8	134,6	49,6	4,6	95,4	35,2	12,8	52,0	0,9
6,72	+	34,9	49,4	21,9	13,6	27,0	73,0	45,3	16,3	38,7	1,6

Classifica delle Imprese Eccellenti al 2012 - Commercio

CONDOTTA PATRIMONIALE E FINANZIARIA I DATI SONO ESPRESSI IN MIGLIAIA DI EURO

Pos ISD Macros. Cl. V.P. 2012	Pos ISD Macros. 2012	Pos. Reg. V.A. 2012	Denominazione	Sede	Prov	totale imprese macrosettore
						imprese eccellenti
						attività economica
17	40	1480	Fitochimica Sarda Srl	Sestu	CA	Commercio dettaglio altri prodotti per uso domestico
18	44	1791	EDILMASS Srl .	Sassari	SS	Commercio all'ingrosso specializzato di altri prodotti
19	45	3487	Farris Group Srl	Olbia	OT	Commercio ingrosso - Prod. alimentari, bevande
20	47	2826	L'Antica Pasta Sarda Srl	Ozieri	SS	Commercio ingrosso - Prod. alimentari, bevande
21	54	4225	F.Lli Cucchedda Srl	Domus de Maria	CA	Commercio al dettaglio di esercizi non specializzati
22	55	3133	Supermercati Sulcis Carbonia Srl	Carbonia	CI	Commercio al dettaglio di esercizi non specializzati
23	56	2065	Market Monte Nai Srl	Muravera	CA	Commercio al dettaglio di esercizi non specializzati
24	58	2823	Bioelisir Srl	Alghero	SS	Commercio all'ingrosso di beni di consumo finale
25	60	4740	Gi.An. Srl	Cagliari	CA	Commercio ingrosso - Prod. alimentari, bevande
26	61	1647	Chessa Ortofrutta	Olbia	OT	Commercio ingrosso - Prod. alimentari, bevande
27	62	749	Societa' Esercizi e Servizi Stradali Oristanesi Srl	Tramatza	OR	Commercio al dettaglio di carburante per autotrazione
28	64	1239	Confarma Srl	Selargius	CA	Commercio all'ingrosso di beni di consumo finale
29	70	208	Teknoship Srl	Cagliari	CA	Commercio all'ingrosso non specializzato
30	72	3244	Ermes Srl	Thiesi	SS	Commercio ingrosso - Prod. alimentari, bevande
31	75	2375	G.M.M. Srl	Fluminimaggiore	CI	Commercio al dettaglio di esercizi non specializzati
32	76	760	Technos Tecnologia Ospedaliera Srl	Cagliari	CA	Commercio all'ingrosso di beni di consumo finale
33	79	817	H.S. Hospital Service Srl	Sassari	SS	Intermediari del commercio
34	81	866	Panificio Peis Srl .	Cabras	OR	Commercio al dettaglio - Prodotti alimentari, bevande
35	82	2256	Di.M.El. Srl	Oristano	OR	Commercio dettaglio altri prodotti per uso domestico
36	83	1129	Millennium Srl	Cagliari	CA	Commercio all'ingrosso di beni di consumo finale
37	84	897	M.D.M. Srl	Sassari	SS	Commercio all'ingrosso di beni di consumo finale
38	85	678	Macro Srl	Sestu	CA	Commercio al dettaglio di esercizi non specializzati
39	86	2000	Duedi	Macomer	NU	Commercio di parti e accessori autoveicoli
40	87	2576	Giesse Forniture Srl	Sassari	SS	Commercio all'ingrosso di beni di consumo finale
41	89	2031	Andrea Chiesa Legnami	Oristano	OR	Commercio all'ingrosso specializzato di altri prodotti
42	95	1916	Sarda Saf-Srl	Oristano	OR	Commercio all'ingrosso di beni di consumo finale
43	98	1885	Ce.Tar. Srl	Quartu S.Elena	CA	Commercio ingrosso - Prod. alimentari, bevande
44	100	2853	Madau Srl	Ardara	SS	Commercio ingrosso - Prod. alimentari, bevande
45	101	3343	C.D. Fruit Srl	Olbia	OT	Commercio ingrosso - Prod. alimentari, bevande
46	103	1467	Landucci Srl	Cagliari	CA	Commercio all'ingrosso di beni di consumo finale
47	105	1367	MST Srl - Market Screentypographic	Selargius	CA	Commercio all'ingrosso di beni di consumo finale
48	108	3121	Agr Legno Srl	Quartucciu	CA	Commercio al dettaglio di esercizi non specializzati
49	111	1378	Laore	Giave	SS	Commercio ingrosso - Mat. prime agricole
50	116	1589	Brico Si Srl	Cagliari	CA	Commercio dettaglio altri prodotti per uso domestico
51	117	3881	Pacini Rais Srl	Cagliari	CA	Commercio al dettaglio - Prodotti alimentari, bevande
52	120	3016	Manca & Stangoni Srl	Badesi	OT	Commercio al dettaglio di esercizi non specializzati
53	122	1039	Fra.Ma Srl	Cagliari	CA	Commercio di parti e accessori autoveicoli
54	128	2173	Corda Argiolas Srl	Cagliari	CA	Commercio ingrosso - Prod. alimentari, bevande
55	129	4862	I.M.G. Srl	Orosei	NU	Commercio ingrosso - Prod. alimentari, bevande
56	135	3564	Stefania Srl	Villamassargia	CI	Commercio al dettaglio di esercizi non specializzati
57	136	893	Uemme Market Srl	Sassari	SS	Commercio al dettaglio di esercizi non specializzati
58	137	1269	S.F.Sard.A.Pan. Srl	Lanusei	OG	Commercio al dettaglio di esercizi non specializzati
59	145	2399	Air Confort Srl	Porto Torres	SS	Commercio dettaglio extra negozio, banchi mercati
60	148	3785	Centro La Quercia	Tempio Pausania	OT	Commercio al dettaglio di articoli culturali e ricreativi
61	153	2960	Cerealgrani Srl	Palau	OT	Commercio ingrosso - Mat. prime agricole
62	159	1023	Lampogas Sarda Srl	Sassari	SS	Commercio all'ingrosso di combustibili
63	160	1265	Air Dharma Srl .	Selargius	CA	Commercio ingrosso altri macch. attrezz. e forniture
64	163	1737	Package And Catering Srl	Sassari	SS	Commercio all'ingrosso di beni di consumo finale
65	168	5670	Sologo Carburanti Srl	Lula	NU	Commercio al dettaglio di carburante per autotrazione
66	169	3977	Italfomavi Srl	Elmas	CA	Commercio all'ingrosso non specializzato

ISD	Trend	Totale Cash flow su Totale Passività %	Cash flow op su Esigibilità %	Attivo corrente su Fatturato %	Passività a BT su Fatturato %	Attivo fisso su Capitale investito %	Attivo corrente su Capitale investito %	Passività a BT su Capitale investito %	Passività a MLT su Capitale investito %	Capitale netto su Capitale investito %	Leverage
valori mediani											
		4,2	8,5	66,3	50,5	18,1	81,9	60,7	10,7	17,9	3,2
5,61		33,3	43,1	45,1	24,1	15,9	84,1	43,7	7,1	43,0	1,3
6,72	+	9,2	10,6	55,0	34,0	0,8	99,2	61,3	5,7	33,0	2,0
6,56	+	26,7	31,9	41,8	34,9	16,3	83,8	69,9	8,5	21,5	3,6
6,50	-	25,9	29,1	93,1	52,5	2,2	97,8	55,2	5,0	39,7	1,5
6,44	-	18,4	33,6	40,0	31,0	44,2	55,8	43,3	30,0	26,7	2,8
6,20	+	27,1	121,9	27,0	2,8	6,2	93,8	9,9	33,3	56,8	0,8
6,20	-	2,7	5,9	25,6	16,7	20,2	79,8	51,9	13,4	34,5	1,9
6,17	+	35,5	88,2	25,5	10,3	47,9	52,1	20,9	25,3	53,8	0,9
6,13	-	41,4	43,2	35,4	19,6	2,0	98,0	54,4	2,4	43,2	1,3
6,11	+	27,1	59,0	19,8	12,1	39,1	60,9	37,2	35,7	27,1	2,7
6,06	+	26,2	82,0	30,5	9,0	52,0	48,0	14,2	25,1	60,7	0,6
6,06	+	36,0	66,8	99,5	120,5	71,0	29,0	35,1	29,9	35,0	1,9
6,02	+	44,8	49,9	74,1	34,8	10,4	89,6	42,1	4,6	53,4	0,9
5,90	+	151,5	160,8	89,9	32,3	6,9	93,1	33,4	2,0	64,6	0,5
5,88	+	20,7	26,0	36,3	20,3	4,1	95,9	53,7	11,6	34,8	1,9
5,83	=	63,1	81,2	21,6	8,0	18,6	81,4	30,2	6,6	63,0	0,6
5,83	+	44,8	65,8	67,7	31,9	33,9	66,1	31,2	13,9	54,9	0,8
5,80	+	86,8	99,7	141,8	32,4	34,5	65,5	14,9	2,2	82,9	0,2
5,78	+	22,7	27,1	28,5	53,0	64,9	35,1	65,4	7,5	27,0	2,7
5,67	-	17,0	22,6	55,1	27,7	15,1	84,9	42,7	13,6	43,7	1,3
5,67	+	44,9	48,7	125,3	74,9	1,8	98,2	58,7	2,7	38,6	1,6
5,67	-	37,5	49,0	89,3	30,2	14,3	85,7	28,9	6,5	64,6	0,5
5,61	+	36,6	41,1	53,8	41,1	16,5	83,5	63,7	7,4	28,9	2,5
5,61	+	35,1	44,8	51,5	31,0	25,6	74,4	44,8	12,0	43,1	1,3
5,61	+	16,9	18,6	107,8	64,6	4,1	95,9	57,5	2,4	40,1	1,5
5,56	+	13,4	18,5	51,5	38,3	36,1	63,9	47,6	13,5	38,8	1,6
5,45	-	10,7	13,1	74,5	33,4	18,5	81,5	36,6	6,6	56,8	0,8
5,40	+	33,0	38,1	15,7	9,8	3,8	96,2	60,2	9,4	30,1	2,3
5,39	-	10,8	14,0	57,2	41,8	4,1	95,9	70,1	3,3	26,6	2,8
5,39	-	16,6	18,8	30,2	17,2	1,1	98,9	56,5	6,4	37,1	1,7
5,37	+	47,9	54,8	76,1	33,2	4,9	95,1	41,5	5,9	52,6	0,9
5,28	-	5,0	5,9	53,7	31,5	16,7	83,3	48,8	5,9	45,3	1,2
5,22	+	26,9	33,5	43,8	36,9	26,8	73,2	61,7	11,8	26,2	2,8
5,17	+	16,0	19,2	40,3	24,4	44,7	55,3	33,4	6,2	60,3	0,7
5,00	-	30,2	35,1	43,8	30,8	8,2	91,8	64,5	8,5	26,9	2,7
4,95	+	17,2	19,9	59,4	37,1	10,4	89,6	55,9	6,9	37,0	1,7
4,83	-	29,9	35,7	6,9	5,4	58,2	41,8	32,8	5,1	61,9	0,6
4,78	-	-7,6	-7,2	75,4	51,7	15,1	84,9	58,2	15,6	26,3	2,8
4,61	+	35,6	39,8	83,2	34,2	11,9	88,1	36,2	3,5	60,2	0,7
4,61	+	33,6	38,1	34,5	22,4	8,8	91,2	59,2	7,2	33,8	2,0
4,50	-	33,8	37,1	26,8	16,2	34,0	66,0	39,8	2,7	57,5	0,7
4,50	=	9,6	34,4	23,0	25,9	74,6	25,4	28,6	48,5	22,9	3,4
4,50	-	15,5	23,1	50,6	42,4	44,5	55,5	46,4	13,5	40,1	1,5
4,33	+	26,3	30,0	24,3	19,1	8,2	91,8	72,3	5,8	22,1	3,5
4,28	+	37,0	42,5	40,3	21,9	0,5	99,5	54,0	4,2	42,0	1,4
4,22	+	15,4	18,7	49,4	30,4	6,0	94,0	57,9	2,3	39,9	1,5
4,11	+	31,7	46,6	38,5	21,2	30,1	69,9	38,4	14,7	46,9	1,1
4,11	+	22,7	49,5	63,7	42,2	48,9	51,1	33,9	37,2	28,9	2,5
4,11	+	13,7	33,6	51,6	29,3	57,2	42,8	24,2	30,0	45,6	1,2
3,89	-	5,8	12,6	7,6	14,8	82,6	17,4	33,9	21,1	44,9	1,2
3,89	+	8,5	12,2	50,7	27,0	2,3	97,7	52,1	7,3	40,6	1,5

Classifica delle Imprese Eccellenti al 2012 - Commercio

CONDOTTA PATRIMONIALE E FINANZIARIA I DATI SONO ESPRESSI IN MIGLIAIA DI EURO

Pos ISD Macros. Cl. V.P. 2012	Pos ISD Macros. 2012	Pos. Reg. V.A. 2012	Denominazione	Sede	Prov	totale imprese macrosettore
						imprese eccellenti
						attività economica
Imprese con Valore della Produzione oltre 5 milioni di euro						
1	1	279	Banco dell'Oro Srl	Cagliari	CA	Commercio all'ingrosso specializzato di altri prodotti
2	2	355	Oro Service Srl	Sassari	SS	Commercio all'ingrosso di beni di consumo finale
3	5	2024	Roaming 2 Srl	Cagliari	CA	Commercio all'ingrosso specializzato di altri prodotti
4	12	1093	Orogro	Cagliari	CA	Commercio al dettaglio di altri prodotti
5	17	1020	Fornitura Ricambistica Industriale Srl	Sestu	CA	Commercio all'ingrosso non specializzato
6	23	189	U F B Srl	Macomer	NU	Commercio al dettaglio di esercizi non specializzati
7	24	652	Interset Srl.	Quartu S.Elena	CA	Commercio al dettaglio di esercizi non specializzati
8	27	514	C.I.D.A.L. Srl	Pula	CA	Commercio al dettaglio di esercizi non specializzati
9	30	700	Dacla Supermercati Srl	Muravera	CA	Commercio al dettaglio di esercizi non specializzati
10	37	925	Emmeshop Srl	Senorbi'	CA	Commercio al dettaglio di esercizi non specializzati
11	57	235	Mariquita Srl	Santa Giusta	OR	Commercio all'ingrosso di beni di consumo finale
12	65	188	Due Elle Srl	Santa Giusta	OR	Commercio all'ingrosso di beni di consumo finale
13	71	640	Bibite Laconi Srl	Olbia	OT	Commercio ingrosso - Prod. alimentari, bevande
14	77	186	Testoni Srl	Sassari	SS	Commercio all'ingrosso di combustibili
15	88	128	F.Lli Ibba Srl	Oristano	OR	Commercio ingrosso - Prod. alimentari, bevande
16	93	507	Ter.Mo.Sa. Srl	Cagliari	CA	Commercio all'ingrosso specializzato di altri prodotti
17	109	2367	Santu Marche Srl	Lei	NU	Commercio al dettaglio di carburante per autotrazione
18	110	646	Pin.Or. Srl	Orani	NU	Commercio al dettaglio di esercizi non specializzati
19	113	335	D.A.B. di Solinas Gavino Srl	Elmas	CA	Commercio dettaglio extra negozio, banchi mercati
20	115	296	Interfood Srl	Cagliari	CA	Commercio al dettaglio di esercizi non specializzati
21	126	169	Insieme Srl	Lanusei	OG	Commercio al dettaglio di esercizi non specializzati
22	133	154	Dis - Srl	Dolianova	CA	Commercio al dettaglio di esercizi non specializzati
23	138	1551	Gestione Distribuzione Tabacchi Srl	Cagliari	CA	Commercio ingrosso - Prod. alimentari, bevande
24	156	253	Prodifarm Srl	Sassari	SS	Commercio all'ingrosso di beni di consumo finale
25	158	880	Franco Ortu Srl	Cagliari	CA	Commercio ingrosso - Prod. alimentari, bevande
26	161	92	Quattro Srl .	Sanluri	VS	Commercio all'ingrosso di beni di consumo finale
27	162	2061	Luigi Abis Srl	Senorbi'	CA	Commercio all'ingrosso di combustibili
28	167	311	Iter di Ruggeri - Srl	Guspini	VS	Commercio dettaglio altri prodotti per uso domestico

ISD	Trend	Totale Cash flow su Totale Passività %	Cash flow op su Esigibilità %	Attivo corrente su Fatturato %	Passività a BT su Fatturato %	Attivo fisso su Capitale investito %	Attivo corrente su Capitale investito %	Passività a BT su Capitale investito %	Passività a MLT su Capitale investito %	Capitale netto su Capitale investito %	Leverage
valori mediani											
		4,2	8,5	66,3	50,5	18,1	81,9	60,7	10,7	17,9	3,2
5,61		33,3	43,1	45,1	24,1	15,9	84,1	43,7	7,1	43,0	1,3
10,00	=	149,5	154,0	12,5	2,7	2,4	97,6	21,1	0,5	78,4	0,3
9,78	-	451,3		26,3	1,9	6,8	93,2	6,8	1,3	91,8	0,1
9,07	-	21,4	43,0	9,7	4,6	17,7	82,3	38,8	38,4	22,9	3,4
7,89	-	43,7	63,3	15,2	10,2	49,0	51,0	34,4	14,1	51,6	0,9
7,60	+	84,9	101,0	48,4	10,1	13,0	87,0	18,2	3,4	78,4	0,3
7,39	+	53,7	56,4	12,2	10,2	32,8	67,2	56,1	2,9	41,1	1,4
7,34	-	51,6	57,0	13,6	8,6	16,4	83,6	52,6	5,4	41,9	1,4
7,22	-	47,2	58,8	25,3	9,9	8,7	91,3	35,7	8,7	55,6	0,8
7,17	-	41,7	57,6	24,1	9,2	0,2	99,8	37,9	9,2	53,0	0,9
6,77	-	25,7	27,1	15,0	20,3	59,8	40,2	54,4	3,0	42,6	1,3
6,17	+	37,1	42,3	27,5	18,0	5,6	94,4	61,8	8,6	29,6	2,4
6,02	+	20,8	22,4	30,3	20,3	4,5	95,5	64,1	4,8	31,1	2,2
5,89	+	35,7	93,5	71,5	10,2	5,5	94,5	13,5	21,2	65,3	0,5
5,83	-	11,3	12,5	18,9	16,9	21,2	78,8	70,5	4,2	25,3	2,9
5,56	+	9,1	11,8	29,0	26,6	27,1	72,9	67,0	7,4	25,6	2,9
5,50	+	14,8	29,2	63,4	27,7	28,8	71,2	31,1	25,9	42,9	1,3
5,17	+	133,0	171,7	5,2	2,2	23,6	76,4	32,3	7,1	60,6	0,6
5,17	-	-15,6	-20,2	5,0	11,1	82,0	18,0	40,2	34,2	25,7	2,9
5,11	+	33,3	37,4	34,0	39,0	58,8	41,2	47,2	5,7	47,0	1,1
5,00	+	51,8	57,1	9,9	8,9	25,9	74,1	66,4	6,4	27,1	2,7
4,67	+	-7,5	-9,2	20,7	13,4	9,4	90,6	58,7	17,3	24,0	3,2
4,56	+	19,8	20,8	20,6	16,5	13,9	86,1	69,1	2,5	28,4	2,5
4,47	+	17,0	23,1	11,8	6,1	13,7	86,3	44,7	15,5	39,9	1,5
4,17	+	20,2	34,5	91,7	50,5	46,4	53,6	29,5	13,9	56,6	0,8
4,17	+	15,6	24,6	29,1	10,3	27,7	72,3	25,5	13,4	61,1	0,6
4,11	-	-4,7	-3,6	45,6	31,0	3,3	96,7	65,8	1,0	33,2	2,0
4,11	-	19,2	21,0	30,3	10,6	0,0	100,0	34,9	3,3	61,8	0,6
3,94	+	13,5	16,6	54,0	37,0	11,0	89,0	60,8	10,3	28,9	2,5

Classifica delle Imprese Eccellenti al 2012 - Servizi

CONDOTTA PATRIMONIALE E FINANZIARIA I DATI SONO ESPRESSI IN MIGLIAIA DI EURO

Pos ISD Macros. Cl. V.P. 2012	Pos ISD Macros. 2012	Pos. Reg. V.A. 2012	Denominazione	Sede	Prov	totale imprese macrosetto
						imprese eccellenti
						attività economica
Imprese con Valore della Produzione fino a 250 mila euro						
1	1	5448	Il Sicomoro Srl Onlus	Cagliari	CA	Attività di servizi per la persona
2	2	4370	L'Albero Amico Srl	Carbonia	CI	Servizi di assistenza sociale residenziale
3	3	6577	Osalla Beach Garden Srl	Orosei	NU	Ristoranti
4	4	7397	Estar Group Srl	Valledoria	SS	Prod. software, consul. informatica, att. connesse
5	9	8365	Cultur Srl	Cabras	OR	Attività- creative, artistiche e di intrattenimento
6	14	6466	Consira Srl	Nuoro	NU	Attività di consulenza gestionale
7	17	5566	La Piccola Cooperativa Srl	Decimomannu	CA	Attività di pulizia e disinfestazione
8	21	3763	Cooperativa Sociale Quadrifoglio Srl	Meana Sardo	NU	Servizi di assistenza sociale residenziale
9	26	7935	Sant'Apolonia Srl	Olbia	OT	Servizi degli studi medici ed odontoiatrici
10	27	5728	E.CO. Srl	Cagliari	CA	Attività di consulenza gestionale
11	29	7299	Solari Srl .	Nuoro	NU	Bar
12	33	5480	Sandalion Srl	Sassari	SS	Attività dei servizi delle agenzie di viaggio
13	34	5327	SRS Soccorso Emergenza Srl	Bosa	OR	Altri servizi di assistenza sanitaria
14	39	6427	Prospettiva Solidale Srl	Cagliari	CA	Altri servizi di assistenza sanitaria
15	48	5060	Consorzio Centro Revisioni Campidano Srl	Marrubiu	OR	Collaudi ed analisi tecniche
16	56	7989	Sistemi Contabili - Srl	Macomer	NU	Elaborazione dati
17	57	4668	Studio Maccioni Srl	Quartu S.Elena	CA	Elaborazione dati
18	59	5726	Esculapio Servizi Socio-Sanitari Societa' Cooperativa Sociale	Cagliari	CA	Altri servizi di assistenza sanitaria
19	60	8171	Marina di Nodu Planu	Olbia	OT	Noleggi beni per uso personale e casa
20	66	3376	3D Service Srl	Ozieri	SS	Elaborazione dati
21	72	5195	Fantasy Fashion Srl	Capoterra	CA	Servizi dei parrucchieri e trattamenti estetici
22	77	5145	Puntocooper Srl	Nuoro	NU	Elaborazione dati
23	79	7948	Sa Sabea - Societa' Cooperativa Sociale Onlus	Ollolai	NU	Servizi di assistenza sociale residenziale
24	86	8352	Agios Srl	Aggius	OT	Attività di biblioteche, archivi, musei, altre attività culturali
25	92	7881	House Keeper Srl .	Olbia	OT	Attività di supporto per le funzioni di ufficio
26	93	5780	CA.GI. Srl .	Cagliari	CA	Ristoranti
27	95	7733	Cracangiola Beach Srl	Capoterra	CA	Attività ricreative e di divertimento
28	96	7786	APRA Architt. Progettazione Realizzazione Allesiamenti	Cagliari	CA	Noleggio altre macchine e attrezzature
29	97	5672	Cooperativa Servizi Nautici E Dipor	Quartu S.Elena	CA	Noleggi beni per uso personale e casa
30	98	9368	Erbexili Srl	Pula	CA	Attività di supporto ai trasporti
31	105	5568	Olos Ingegneria Srl	Cagliari	CA	Attività degli studi di architettura e ingegneria
32	110	5813	Riccardo Corrias Srl Agenzia Marittima	Cagliari	CA	Attività di supporto ai trasporti
33	111	5724	Sudovest Srl	Olbia	OT	Bar
34	115	7294	Aebi Nzuri - Societa' Cooperativa Sociale	Vallermosa	CA	Istruzione
35	116	6018	Centro della Vista Srl	Sassari	SS	Servizi degli studi medici ed odontoiatrici
36	117	8679	Tiscile Srl	Arzachena	OT	Attività di supporto ai trasporti
37	123	5334	GI Office Srl.	Cagliari	CA	Elaborazione dati
38	126	8951	Idee Services Srl	Palau	OT	Attività di supporto per le funzioni di ufficio
39	131	7495	2 Emme Srl Trasporti e Commercio	Budduso'	OT	Trasporto merci su strada e traslochi
40	134	6273	Service Sardegna Srl	Tempio Pausania	OT	Attività di pulizia e disinfestazione
41	135	7248	Gestione Impresa Srl	Siniscola	NU	Elaborazione dati
42	136	7406	Oppidum Srl	Siniscola	NU	Attività di consulenza gestionale
43	141	7782	Talent Srl	Cagliari	CA	Attività di consulenza gestionale
44	143	6749	Palm. Beach Srl	Sassari	SS	Bar
45	147	6334	Istituto Sardo Di Formazione Per La Sicurezza Srl	Cagliari	CA	Istruzione
46	152	4800	Elaboraservice	Cagliari	CA	Elaborazione dati
47	154	4500	Ampsicora Srl	San Vero Milis	OR	Attività di biblioteche, archivi, musei, altre attività culturali
48	156	4983	Pro Gentes - Societa' Cooperativa Sociale	Sinnai	CA	Cura e manutenzione paesaggio
49	161	7159	Biemme62 Srl	Nuoro	NU	Servizi dei parrucchieri e trattamenti estetici

ISD	Trend	Totale Cash flow su Totale Passività %	Cash flow op su Esigibilità %	Attivo corrente su Fatturato %	Passività a BT su Fatturato %	Attivo fisso su Capitale investito %	Attivo corrente su Capitale investito %	Passività a BT su Capitale investito %	Passività a MLT su Capitale investito %	Capitale netto su Capitale investito %	Leverage
valori mediani											
		6,5	13,5	58,3	49,3	29,5	70,5	50,5	14,8	18,7	2,2
6,02		35,2	56,9	50,3	25,9	23,8	76,2	36,9	15,6	42,4	1,4
10,00	=	173,5	184,4	50,3	16,1	2,0	98,0	31,4	2,0	65,7	0,5
10,00	=	48,0	54,5	65,9	42,9	10,6	89,4	58,3	7,9	34,4	1,9
9,78	-	57,4	333,3	20,3	7,8	72,6	27,4	10,6	49,6	40,7	1,5
9,73	=	33,3	33,3	32,1	23,1	7,4	92,6	66,7	0,0	37,0	1,8
9,20	-	20,0	25,0	29,8	21,1	10,5	89,5	63,2	15,8	26,3	3,0
8,76	+	140,0	179,2	59,4	25,0	28,7	71,3	30,0	7,5	61,3	0,6
8,67	-	119,2	88,6	73,6	33,0	8,2	91,8	41,2	-10,6	69,4	0,4
8,67	=	47,6	85,7	49,2	17,6	2,0	98,0	35,0	28,0	38,0	1,7
8,50	-	45,2	55,6	32,4	15,6	8,2	91,8	44,3	6,6	47,5	1,1
8,49	=	37,9	83,3	52,7	18,2	28,1	71,9	24,8	29,8	44,6	1,2
8,45	=	87,1	112,0	47,9	17,1	29,3	70,7	25,3	6,1	67,7	0,5
8,28	+	83,6	94,0	62,4	31,8	0,0	100,0	51,0	5,1	42,9	1,3
8,28	-	36,0	47,8	50,3	39,6	28,6	71,4	56,3	16,0	28,6	2,5
8,13	-	141,2	141,2	50,6	19,5	0,0	100,0	38,6	0,0	61,4	0,6
7,83	-	51,5	72,2	75,1	38,9	18,2	81,8	42,4	15,9	41,8	1,4
7,76	+	90,9	131,3	44,6	21,6	41,1	58,9	28,6	10,7	62,5	0,6
7,67	-	51,4	78,3	44,9	23,2	10,1	89,9	46,5	24,2	29,3	2,4
7,67	-	87,5	140,0	31,8	11,4	28,8	71,2	25,4	15,3	59,3	0,7
7,61	+	116,7	146,7	54,4	19,0	39,4	60,6	21,1	4,2	74,6	0,3
7,56	=	29,4	84,0	57,5	11,1	5,8	94,2	18,1	31,2	50,7	1,0
7,40	-	35,8	55,8	51,7	25,0	24,6	75,4	36,4	20,3	42,4	1,3
7,33	+	22,2	41,4	45,6	19,7	9,5	90,5	39,2	33,8	27,0	2,7
7,33	-	50,0	55,6	22,5	11,3	5,3	94,7	47,4	5,3	47,4	1,1
7,20	-	64,3	300,0	38,1	7,1	46,7	53,3	10,0	36,7	50,0	0,9
7,13	+	192,3	192,3	102,5	16,5	0,0	100,0	16,0	0,0	84,0	0,2
7,13	+	169,6	172,7	58,8	23,1	25,9	74,1	29,1	0,5	70,4	0,4
7,13	+	48,6	163,6	46,3	10,2	36,7	63,3	13,9	32,9	53,2	0,9
7,13	-	40,0	40,0	91,4	117,3	43,9	56,1	72,0	0,0	28,0	2,6
7,13	+	46,2	46,2	16,1	26,9	61,3	38,8	65,0	0,0	35,0	1,9
7,07	+	100,0	100,0	79,2	25,0	9,5	90,5	28,6	0,0	66,7	0,4
7,00	+	45,5	50,5	108,3	62,1	16,1	83,9	48,2	2,3	49,1	1,0
6,94	-	19,8	50,0	142,3	79,7	56,3	43,8	24,5	36,0	39,5	1,5
6,93	-	155,6	164,7	77,8	19,9	5,0	95,0	24,3	1,4	73,6	0,3
6,80	+	125,0	166,7	17,2	15,5	44,4	55,6	50,0	16,7	33,3	2,0
6,80	+	73,4	73,4	54,9	66,2	50,3	49,7	59,9	0,0	40,8	1,5
6,80	+	46,2	46,2	36,2	27,7	34,6	65,4	50,0	0,0	46,2	1,1
6,76	+	91,8		56,8	6,3	81,5	18,5	2,1	12,3	85,6	0,2
6,72	-	73,3	118,2	73,9	23,9	10,5	89,5	28,9	10,5	63,2	0,6
6,62	+	46,0	50,0	13,8	48,8	82,1	17,9	63,2	3,2	34,7	1,9
6,56	+	20,2	21,6	55,8	57,1	29,5	70,5	72,1	0,8	27,0	2,7
6,53	+	30,4	422,2	31,5	12,3	88,4	11,6	4,5	53,3	42,2	1,4
6,53	-	15,8	147,6	176,2	33,3	60,8	39,2	7,4	61,8	30,7	2,3
6,47	+	54,5	60,0	32,1	21,9	15,4	84,6	57,7	5,8	36,5	1,7
6,40	+	231,3	231,3	10,5	14,0	70,0	30,0	40,0	0,0	60,0	0,7
6,36	+	31,9	48,5	46,8	33,5	24,0	76,0	54,4	20,8	24,0	3,1
6,33	+	18,9	37,7	50,2	51,7	66,8	33,2	34,2	29,0	36,8	1,7
6,33	-	19,0	88,9	42,2	11,7	44,0	56,0	15,5	56,9	27,6	2,6
6,31	-	39,3	50,0	23,6	17,9	44,2	55,8	42,3	11,5	48,1	1,1
6,27	+	32,1	150,0	44,2	10,6	37,5	62,5	15,0	55,0	31,3	2,2

Classifica delle Imprese Eccellenti al 2012 - Servizi

CONDOTTA PATRIMONIALE E FINANZIARIA I DATI SONO ESPRESSI IN MIGLIAIA DI EURO

Pos ISD Macros. Cl. V.P. 2012	Pos ISD Macros. 2012	Pos. Reg. V.A. 2012	Denominazione	Sede	Prov	totale imprese macrosettore
						imprese eccellenti
						attività economica
50	162	3955	Societa' Cooperativa Sociale San Giorgio Scrl	Sindia	NU	Servizi di assistenza sociale residenziale
51	163	8535	Synesis Srl .	Cagliari	CA	Altre attività professionali, scientifiche e tecniche
52	168	5941	Centro Fisiatrico Nuorese Srl	Nuoro	NU	Altri servizi di assistenza sanitaria
53	170	8537	C.V.M. Cooperativa Verde Musei Scrl	Musei	CI	Cura e manutenzione paesaggio
54	171	8297	Data Solution Srl	Iglesias	CI	Prod. software, consul. informatica, att. connesse
55	172	8227	Giada Bar Srl	Sant'Antioco	CI	Bar
56	176	7131	Area Mito Scrl	Sassari	SS	Attività ricreative e di divertimento
57	177	7020	R.S.A. Rete Servizi Assistenza Scrl	Iglesias	CI	Servizi di assistenza sociale residenziale
58	179	7885	Cop Work Service Scrl	Carbonia	CI	Servizi di pompe funebri
59	180	6552	La Scogliera Srl	Seneghe	OR	Alberghi
60	186	4561	INTERCLEAN Srl .	Cagliari	CA	Attività di pulizia e disinfestazione
61	190	4962	Servizi Contabili E Finanziari Scrl	Cagliari	CA	Contabilità, controllo e rev.contabile, consulenza fiscale
62	191	5041	South West Port Societa' Cooperativa Sociale	Portoscuso	CI	Servizi di assistenza sociale residenziale
63	192	8298	Bellezza Service Srl	Cagliari	CA	Attività di supporto per le funzioni di ufficio
64	193	4276	Studi Associati Elaborazione Dati Srl	Palau	OT	Elaborazione dati
65	195	6830	Sardinia Rent Srl	Sassari	SS	Noleggio autoveicoli
66	201	5422	Univiaggi Srl	La Maddalena	OT	Attività dei servizi delle agenzie di viaggio
67	203	5423	Cooperativa Sociale Le Ginestres Scrl	Erula	SS	Servizi di assistenza sociale residenziale
68	210	5550	Panvideo Srl	Sestu	CA	Attività di supporto per le funzioni di ufficio
69	212	3762	Studio Mura Societa' Di Ingegneria Srl	Cagliari	CA	Attività degli studi di architettura e ingegneria
70	222	10407	Pasdima Istitutive Marketing Srl	Oristano	OR	Pubblicità e ricerche di mercato
71	231	5713	P.C. & P. Medicine Servizi Srl	Cagliari	CA	Attività di supporto per le funzioni di ufficio
72	234	3733	Portales - Scrl	Tulii	VS	Attività di supporto per le funzioni di ufficio
73	238	7038	Servizi Fiscali Penta Srl .	Porto Torres	SS	Elaborazione dati
74	240	8245	Consorzio Tutela Olio E.V.O. di Sardegna	Sassari	SS	Collaudi ed analisi tecniche
75	241	5982	Il Pergolato Srl	Cagliari	CA	Ristoranti
76	242	7405	Lu.Pa.	Senorbi'	CA	Ristoranti
77	245	3781	Sarda Pulizie e Manutenzioni Scrl	Assemini	CA	Attività di pulizia e disinfestazione
78	248	7220	Entula Scrl Onlus	Belvi	NU	Cura e manutenzione paesaggio
79	252	8972	Segnos Srl	Quartu S.Elena	CA	Attività degli studi di architettura e ingegneria
80	253	4520	Azienda & Consulenza Srl	Porto Torres	SS	Elaborazione dati
81	256	6705	Tigesi Srl	Thiesi	SS	Bar
82	258	6088	Sardinian Multi Sailing Service Srl	Cagliari	CA	Attività ricreative e di divertimento
83	259	8474	Paideia Scrl	Assemini	CA	Attività di biblioteche, archivi, musei, altre attività culturali
84	262	7797	Format & Global Service Srl	Olbia	OT	Attività di consulenza gestionale
85	264	6100	I. & I.Acronimo Di Innovazione & Im	Olbia	OT	Pubblicità e ricerche di mercato
86	265	8486	Terreluxi Srl	Cagliari	CA	Attività di consulenza gestionale
87	267	7179	Cooperativa Radio Tele Studio 2000 Scrl	Terralba	OR	Attività di programmazione e trasmissioni televisive
88	268	6385	Salis Raffaele Srl	Sassari	SS	Servizi di pompe funebri
89	269	7348	New Coffee Srl	Quartu S.Elena	CA	Bar
90	278	6664	Quartanas Srl	Cagliari	CA	Elaborazione dati
91	280	8117	Sa Ventana	Arzachena	OT	Attività di supporto ai trasporti
92	283	6113	I Girasoli Iva Sociale Scrl	Decimoputzu	CA	Servizi di assistenza sociale residenziale
93	284	9042	Ca.Da.Co. Srl .	Sinnai	CA	Elaborazione dati
94	288	6336	Skipper'S Srl	Castelsardo	SS	Ristoranti
95	289	6157	Bar Pili Dal 1947	Carbonia	CI	Bar
96	292	7663	Intrapresa Consulting Srl	Olbia	OT	Elaborazione dati
97	294	7938	PIESSE Srl	Quartu S.Elena	CA	Ristoranti
98	295	4543	Due Palme - Srl	Palau	OT	Ristoranti
99	298	5453	Cafe' Imperial Srl	Quartu S.Elena	CA	Bar

ISD	Trend	Totale Cash flow su Totale Passività %	Cash flow op su Esigibilità %	Attivo corrente su Fatturato %	Passività a BT su Fatturato %	Attivo fisso su Capitale investito %	Attivo corrente su Capitale investito %	Passività a BT su Capitale investito %	Passività a MLT su Capitale investito %	Capitale netto su Capitale investito %	Leverage
valori mediani											
		6,5	13,5	58,3	49,3	29,5	70,5	50,5	14,8	18,7	2,2
6,02		35,2	56,9	50,3	25,9	23,8	76,2	36,9	15,6	42,4	1,4
6,27	-	9,3	21,2	58,6	16,7	0,9	99,1	28,2	35,9	36,8	1,7
6,26	+	25,9	27,5	121,7	87,0	5,1	94,9	67,8	4,2	28,8	2,5
6,17	+	67,6	141,2	42,6	14,8	36,4	63,6	22,1	22,1	55,8	0,8
6,13	+	62,5	125,0	65,7	11,4	4,2	95,8	16,7	16,7	66,7	0,5
6,13	+	28,6	40,0	26,0	13,0	9,1	90,9	45,5	18,2	36,4	1,8
6,12	+	175,0	44,0	19,8	39,7	28,6	71,4	142,9	-108,6	62,9	0,5
6,06	+	23,2	28,7	64,1	51,3	28,1	71,9	57,6	10,8	31,7	2,2
6,02	-	-38,5	-38,5	19,6	12,7	9,1	90,9	59,1	0,0	36,4	1,6
6,00	-	35,7	36,6	107,5	77,4	1,7	98,3	70,7	1,7	27,6	2,6
6,00	+	87,7	100,0	52,2	21,1	14,6	85,4	34,4	3,3	61,6	0,6
5,89	+	23,1	33,0	124,4	59,6	0,0	100,0	47,9	17,1	35,4	1,8
5,80	+	23,7	28,2	63,0	43,1	8,8	91,2	62,4	12,0	24,0	3,1
5,80	-	23,2	23,9	40,2	29,3	18,6	81,4	59,3	1,8	38,9	1,6
5,79	+	60,7	63,0	17,8	37,0	70,5	29,5	61,4	2,3	34,1	1,9
5,78	+	142,9	360,0	72,1	10,0	8,8	91,2	12,6	18,2	68,6	0,4
5,78	+	55,6	73,3	14,7	38,8	77,3	22,7	60,0	12,0	26,7	2,7
5,72	+	78,6	455,6	29,2	4,5	14,5	85,5	13,0	47,8	39,1	1,6
5,69	+	87,5	161,5	31,3	9,7	2,3	97,7	30,2	25,6	44,2	1,3
5,61	-	12,1	29,4	48,4	31,9	37,6	62,4	41,2	29,1	29,7	2,4
5,60	+	182,7	206,5	51,4	21,7	23,8	76,2	32,2	4,2	63,6	0,6
5,47	-	60,0	75,0	183,3	33,3	0,0	100,0	18,2	4,5	77,3	0,3
5,39	+	16,8	63,1	17,4	71,6	97,4	2,6	10,6	24,6	64,8	0,5
5,33	+	46,8	71,4	36,3	18,6	15,5	84,5	43,3	20,6	36,1	1,8
5,33	-	21,3	27,0	70,1	38,1	2,9	97,1	52,9	14,3	32,9	2,0
5,29	+	4,3	21,1			15,9	84,1	43,2	9,1	45,5	1,2
5,27	+	57,5	82,1	35,1	16,7	7,8	92,2	43,8	18,8	37,5	1,7
5,27	-	44,3	50,6	50,6	47,8	51,6	48,4	45,7	6,5	47,8	1,1
5,22	+	32,4	56,3	72,6	32,4	10,2	89,8	40,1	22,6	37,9	1,7
5,20	+	37,9	44,0	41,4	28,7	12,2	87,8	61,0	9,8	31,7	2,2
5,17	+	9,3	15,0	213,5	108,1	2,5	97,5	49,4	3,7	45,7	1,2
5,13	+	28,9	68,6	57,1	14,7	6,2	93,8	24,1	33,1	42,8	1,3
5,10	+	27,4	95,8	33,3	17,0	56,5	43,5	22,2	45,4	31,5	2,1
5,07	+	33,3	35,1	120,8	118,4	34,9	65,1	63,8	3,4	33,2	2,0
5,07	=	19,0	22,2	211,4	102,9	1,3	98,7	48,0	8,0	44,0	1,3
5,06	+	33,3	52,9	9,3	22,7	83,3	16,7	40,5	16,7	40,5	1,4
5,00	+	33,9	118,4	52,1	39,6	88,3	11,7	8,9	20,0	71,1	0,4
4,95	-	6,5	13,5	79,2	41,6	6,6	93,4	49,1	23,6	28,3	2,6
4,94	+	42,0	64,6	95,7	69,1	30,2	69,8	50,4	27,1	21,7	3,6
4,93	+	252,4	331,3	52,1	6,7	39,3	60,7	7,8	2,4	89,8	0,1
4,89	+	80,0	135,7	59,4	21,9	9,5	90,5	33,3	20,2	45,2	1,2
4,80	+	128,6	168,8	158,6	18,4	1,4	98,6	11,4	3,6	84,3	0,2
4,80	-	20,8	21,2	169,5	88,1	2,0	98,0	51,0	1,0	49,0	1,1
4,75	+	214,3	320,0	23,9	4,6	0,0	100,0	19,2	7,7	69,2	0,4
4,73	+	9,3	9,3	172,2	150,0	11,4	88,6	77,1	0,0	24,3	3,2
4,72	-	52,3	78,0	64,2	30,3	17,2	82,8	39,1	11,7	49,2	1,0
4,72	+	54,8	125,0	17,5	17,5	76,7	23,3	23,3	28,3	48,3	1,1
4,72	-	9,1	43,2	60,5	37,0	71,0	29,0	17,7	48,8	33,5	2,0
4,67	+	71,4	88,9	54,1	16,5	28,0	72,0	22,0	3,7	73,2	0,4
4,67	-	35,2	137,0	39,0	22,9	70,3	29,7	17,4	40,3	41,9	1,4
4,61	-	25,0	28,0	71,2	43,7	5,8	94,2	57,8	4,6	37,6	1,7

Classifica delle Imprese Eccellenti al 2012 - Servizi

CONDOTTA PATRIMONIALE E FINANZIARIA I DATI SONO ESPRESSI IN MIGLIAIA DI EURO

Pos ISD Macros. Cl. V.P. 2012	Pos ISD Macros. 2012	Pos. Reg. V.A. 2012	Denominazione	Sede	Prov	totale imprese macrosettore
						imprese eccellenti
						attività economica
100	299	5206	Agricola Servizi Cagliari Srl	Cagliari	CA	Attività di consulenza gestionale
101	301	3590	Tulipano Societa' Cooperativa Sociale Scrl	Mandas	CA	Servizi di assistenza sociale residenziale
102	302	9130	Laboratorio Scienza Srl	Sestu	CA	Attività degli studi di architettura e ingegneria
103	304	7592	Istituto Generale di Istruzione Superiore Srl	Cagliari	CA	Istruzione
104	305	8413	Ypnos Societa' Cooperativa Sociale Con Uso Di Sigl	Alghero	SS	Attività- creative, artistiche e di intrattenimento
105	306	4961	Cooperativa Oristanese Scrl	Oristano	OR	Attività di supporto ai trasporti
106	308	8985	Con.Ser.Fin. Srl	Cagliari	CA	Elaborazione dati
107	310	4387	Pa.Gi. Services	Olbia	OT	Elaborazione dati
108	313	6792	Società cooperativa Bar del Corso	Ploaghe	SS	Bar
109	315	6338	Cleanservice Scrl	Ottana	NU	Attività di pulizia e disinfestazione
110	316	9084	EL.PA.MA. SRL	Lanusei	OG	Istruzione
111	317	4389	Cooperativa Sociale L'Alba - Scrl	Cabras	OR	Catering e altri servizi ristorazione
112	319	4036	Tecont Piccola Scrl	Ploaghe	SS	Elaborazione dati
113	322	7398	Saniform Services Srl	Ploaghe	SS	Altre attività professionali, scientifiche e tecniche
114	323	4886	E.C.O. Srl	Olbia	OT	Elaborazione dati
115	324	8492	La Dolce Sardegna Srl	Aidomaggiore	OR	Elaborazione dati
116	328	4735	Servi Trasport Scrl	Cagliari	CA	Trasporto merci su strada e traslochi
117	332	5639	G.M. Global Srl .	Serdiana	CA	Bar
118	333	6531	Studio Soluzioni Impresa Srl	Cagliari	CA	Contabilità, controllo e rev.contabile, consulenza fiscale
119	336	4476	Novadata Srl	Sassari	SS	Elaborazione dati
120	343	4233	Albino Marras Assistenza Tecnica Srl	Carbonia	CI	Riparazione di computer e app. per comunicazioni
121	346	8357	Studio Medico S. Lucia Srl	Oristano	OR	Servizi degli studi medici ed odontoiatrici
122	347	7918	Xenex Srl	Sassari	SS	Contabilità, controllo e rev.contabile, consulenza fiscale
123	348	6234	Si Impresa Scrl	Cagliari	CA	Elaborazione dati
124	350	7898	R.G. Coiffeurs Societa' Cooperativa	Santa Maria Coghinas	SS	Servizi dei parrucchieri e trattamenti estetici
125	351	5311	La Vela	Arzachena	OT	Lavanderie

Imprese con Valore della Produzione compreso tra 250 mila euro e 1 milione di euro

1	5	3027	Santa Apollonia Srl	Dorgali	NU	Servizi degli studi medici ed odontoiatrici
2	6	5254	Autotrasporti Nazionali Cuccu Carlo Srl	Monserrato	CA	Trasporto merci su strada e traslochi
3	7	3516	Tourist Service Srl	Cagliari	CA	Attività dei servizi delle agenzie di viaggio
4	8	3597	Sunservice Communication Srl	Sassari	SS	Attività degli studi di architettura e ingegneria
5	13	2337	Le Api Scrl	Sant'Antioco	CI	Servizi di assistenza sociale residenziale
6	15	2805	L'Elica Societa' Cooperativa Sociale	Villaspeciosa	CA	Cura e manutenzione paesaggio
7	16	1491	Marini Servizi Srl	Sestu	CA	Riparazione beni per uso personale e casa
8	22	3340	Promozioni Partecipazioni Sardegna Srl	Cagliari	CA	Attività di consulenza gestionale
9	25	4518	Olmedo Emergenza Scrl	Codrongianos	SS	Altri servizi di assistenza sanitaria
10	36	5260	Il Moletto Srl	Siniscola	NU	Ristoranti
11	37	1971	Conservice Scrl	Assemini	CA	Attività di consulenza gestionale
12	38	1666	APN Srl	Sorso	SS	Elaborazione dati
13	40	1615	Cooperativa Sociale C.E.M.E.A. Dell	Assemini	CA	Istruzione
14	41	1086	Cooperativa Sociale Il Gabbiano Scrl	San Sperate	CA	Servizi di assistenza sociale residenziale
15	45	2540	Diem	Cagliari	CA	Telecomunicazioni
16	47	1727	Contemar Srl	La Maddalena	OT	Attività di supporto ai trasporti
17	50	3245	Mille Colori - Piccola Scrl	Macomer	NU	Servizi di assistenza sociale residenziale
18	51	2889	Aruana' Srl	Arzachena	OT	Ristoranti
19	52	5197	GEP Srl	Cagliari	CA	Bar
20	55	1802	Isar Piccola Scrl	Santadi	CI	Attività di biblioteche, archivi, musei, altre attività culturali
21	58	1790	Mem Informatica Srl	Nuoro	NU	Prod. software, consul. informatica, att. connesse
22	62	3000	Irislandia Scrl	Cagliari	CA	Servizi di assistenza sociale residenziale

ISD	Trend	Totale Cash flow su Totale Passività %	Cash flow op su Esigibilità %	Attivo corrente su Fatturato %	Passività a BT su Fatturato %	Attivo fisso su Capitale investito %	Attivo corrente su Capitale investito %	Passività a BT su Capitale investito %	Passività a MLT su Capitale investito %	Capitale netto su Capitale investito %	Leverage
valori mediani											
		6,5	13,5	58,3	49,3	29,5	70,5	50,5	14,8	18,7	2,2
6,02		35,2	56,9	50,3	25,9	23,8	76,2	36,9	15,6	42,4	1,4
4,60	-	11,0	13,7	94,9	61,9	3,4	96,6	62,9	15,5	21,6	3,6
4,53	+	37,5	80,0	22,5	7,2	0,0	100,0	31,9	36,2	29,8	2,3
4,53	-	15,4	18,2	81,5	40,7	8,3	91,7	45,8	8,3	45,8	1,2
4,50	-	11,1	28,6	280,2	89,5	4,0	96,0	30,7	33,9	35,9	1,8
4,47	+	400,0	400,0	27,0	3,2	29,2	70,8	8,3	0,0	91,7	0,1
4,47	+	36,0	76,2	150,0	33,9	0,0	100,0	22,6	25,3	52,2	0,9
4,40	-	8,5	9,3	221,4	153,6	4,6	95,4	66,2	6,2	27,7	2,6
4,39	+	30,0	143,3	23,8	16,6	79,4	20,6	14,4	43,1	43,1	1,3
4,33	+	24,1	28,6	26,5	19,0	7,1	92,9	66,7	2,4	28,6	2,4
4,31	-	29,2	37,5	56,7	24,7	1,8	98,2	42,9	0,0	55,4	0,8
4,29	+	140,0	155,6	45,8	15,3	27,0	73,0	24,3	2,7	73,0	0,4
4,28	-	32,9	49,2	36,4	23,9	51,6	48,4	31,7	14,0	54,3	0,8
4,25	+	12,3	14,9	125,9	76,2	17,1	82,9	50,2	7,8	41,6	1,4
4,20	+	57,1	57,1	52,3	31,8	17,9	82,1	50,0	0,0	48,2	1,0
4,20	+	14,5	26,6	79,3	38,8	20,0	80,0	39,2	29,6	31,3	2,2
4,20	-	35,7	37,0	193,8	112,5	38,8	61,2	35,5	1,3	63,2	0,6
4,13	+	0,0	0,0	25,7	19,4	8,2	91,8	69,4	0,0	30,6	2,3
4,06	-	19,8	25,3	23,0	39,7	60,7	39,3	67,9	7,9	24,3	3,1
4,06	+	17,0	32,0	96,6	42,7	5,8	94,2	41,7	36,7	21,7	3,6
4,00	-	24,6	47,3	119,9	65,8	47,5	52,5	28,8	23,0	48,2	1,1
3,94	+	7,5	13,1	67,3	37,7	8,0	92,0	51,5	22,1	26,4	2,8
3,91	+	25,0	50,0	66,3	16,9	0,0	100,0	25,5	18,2	56,4	0,8
3,89	+	9,5	15,8	55,0	31,7	2,9	97,1	55,9	5,9	38,2	1,6
3,83	+	103,2	159,1	41,9	16,2	32,1	67,9	26,2	10,7	63,1	0,6
3,83	+	28,8	42,1	20,0	58,5	85,9	14,1	41,3	15,2	43,5	1,3
3,83	+	15,5	28,3	51,3	108,5	86,1	13,9	29,3	21,4	49,3	1,0
9,67	+	198,8	216,5	39,3	19,5	22,4	77,6	38,5	2,9	59,0	0,7
9,33	+	43,5	47,7	40,6	29,4	11,3	88,7	64,2	2,9	33,2	2,0
9,24	+	52,4	65,9	50,7	29,3	8,1	91,9	53,2	12,9	33,9	2,0
9,24	-	42,3	44,3	41,6	29,2	11,9	88,1	61,9	2,9	35,2	1,8
8,93	-	19,3	25,6	32,5	19,3	19,4	80,6	47,8	15,6	36,7	1,7
8,71	-	58,2	69,6	31,4	15,0	5,0	95,0	45,5	8,9	46,5	1,2
8,67	=	180,2		42,9	2,6	9,7	90,3	5,4	27,3	66,9	0,5
8,67	=	33,3	49,4	44,3	23,2	8,1	91,9	48,1	21,6	30,3	2,3
8,50	+	80,8	135,6	78,9	17,9	2,0	98,0	22,3	13,9	63,9	0,6
8,28	+	58,1	100,0	9,2	16,5	81,1	18,9	34,1	22,0	43,2	1,3
8,22	+	39,6	63,2	25,0	11,7	0,7	99,3	46,6	26,0	27,4	2,7
8,22	=	52,1	117,9	39,8	45,6	84,5	15,5	17,8	20,2	62,0	0,6
8,13	-	36,9	73,0	57,4	14,6	1,1	98,9	25,2	24,6	50,1	1,0
8,13	-	40,8	108,3	59,0	10,3	5,5	94,5	16,6	27,4	56,2	0,8
7,91	+	25,5	33,0	76,8	137,7	65,9	34,1	61,2	14,4	24,4	3,1
7,83	+	79,7	167,6	50,4	19,2	43,3	56,7	21,7	22,3	56,1	0,8
7,83	-	32,0	48,6	31,5	13,6	0,0	100,0	43,0	15,1	43,0	1,4
7,83	-	55,4	56,9	15,0	6,9	20,7	79,3	36,3	0,0	63,7	0,6
7,80	+	38,0	75,2	13,5	27,8	83,8	16,2	33,2	28,1	38,6	1,6
7,78	+	13,1	25,6	31,7	30,6	53,5	46,5	44,9	32,4	22,7	3,4
7,67	-	43,1	91,0	46,2	15,1	15,1	84,9	27,9	30,9	41,0	1,4
7,61	-	16,3	23,1	56,8	36,0	14,3	85,7	54,4	9,8	36,2	1,8

Classifica delle Imprese Eccellenti al 2012 - Servizi

CONDOTTA PATRIMONIALE E FINANZIARIA I DATI SONO ESPRESSI IN MIGLIAIA DI EURO

Pos ISD Macros. Cl. V.P. 2012	Pos ISD Macros. 2012	Pos. Reg. V.A. 2012	Denominazione	Sede	Prov	totale imprese macrosetto
						imprese eccellenti
						attività economica
23	63	3429	Compagnia Attivita Marine Srl	Alghero	SS	Attività di supporto ai trasporti
24	64	4670	Alternativa Natura Scrl	Nuoro	NU	Istruzione
25	65	3535	Consulmar Scrl	Selargius	CA	Attività di consulenza gestionale
26	68	2045	Convivium Srl	Guspini	VS	Attività di pulizia e disinfezione
27	71	2736	Radiolab Fkt - Srl	Cagliari	CA	Servizi degli studi medici ed odontoiatrici
28	73	2200	Key Light Srl	Tempio Pausania	OT	Attività ricreative e di divertimento
29	74	3142	Sardegna Emergenza - Scrl Sociale - Onlus	Sennori	SS	Altri servizi di assistenza sanitaria
30	75	3821	Viemme Consulting Srl	Cagliari	CA	Attività di consulenza gestionale
31	76	2343	C.S.O. Centro Servizi Osilo - Scrl	Osilo	SS	Catering e altri servizi ristorazione
32	78	1684	Luoghi Comuni Scrl	Birori	NU	Servizi di assistenza sociale residenziale
33	80	2946	Antonio Pirina Srl	Arzachena	OT	Attività di pulizia e disinfezione
34	82	4069	Isola Rent Srl	Elmas	CA	Pubblicità e ricerche di mercato
35	84	2292	Deaddis Piccola Scrl	Sedini	SS	Attività di pulizia e disinfezione
36	87	3167	Studio Chironi Srl .	Cagliari	CA	Elaborazione dati
37	88	3446	Sardex Srl	Serramanna	VS	Attività di consulenza gestionale
38	90	1944	Nuova Fenice Srl	Elmas	CA	Servizi di assistenza sociale residenziale
39	91	4421	Solotre' Srl	Sassari	SS	Catering e altri servizi ristorazione
40	94	3119	Centro Fisioterapico S.B. Srl	Selargius	CA	Servizi degli studi medici ed odontoiatrici
41	99	2702	Villaggio Ombretta Spa	Alghero	SS	Alberghi
42	101	6432	Clinica Veterinaria San Giuseppe Srl	Cagliari	CA	Altri servizi di assistenza sanitaria
43	103	3316	Giannino	Monserrato	CA	Elaborazione dati
44	104	3105	P.C.S. Sviluppo Srl	Cagliari	CA	Attività di consulenza gestionale
45	106	2776	Laboratorio Analisi Dott.Furcas Srl	Lanusei	OG	Altri servizi di assistenza sanitaria
46	108	3415	Giamma Srl	Cagliari	CA	Ristoranti
47	109	2133	Soc. Gestone Servizi alle imprese Srl	Cagliari	CA	Attività di supporto ai trasporti
48	112	3178	Ctr Noesis Scrl	Cagliari	CA	Servizi di assistenza sociale residenziale
49	118	3780	L'Artista Srl	Nuoro	NU	Ristoranti
50	119	4311	Averfin Srl	Sant'Antioco	CI	Ristoranti
51	120	2633	Fa.Si. Pasticceria Artigiana Fa.Si.	Monserrato	CA	Bar
52	122	2725	Caffe' Roma M.C. Srl	Cagliari	CA	Bar
53	124	4222	Il Cherubino	Villamar	VS	Servizi di pompe funebri
54	125	2947	A.M. Murru - Gruppo Onoranze Funebri Srl	Calasetta	CI	Servizi di pompe funebri
55	128	4226	Cargo Tanks Srl	Sestu	CA	Trasporto merci su strada e traslochi
56	129	2875	Villasimius Srl	Villasimius	CA	Attività di supporto ai trasporti
57	130	2715	L'Idea Societa' Cooperativa Sociale	Gonnesa	CI	Servizi di assistenza sociale residenziale
58	133	3030	IL Sole Scrl	Sestu	CA	Attività di pulizia e disinfezione
59	137	2784	M.P. Srl	Sassari	SS	Attività di pulizia e disinfezione
60	138	2519	Noviservice Srl	Cagliari	CA	Elaborazione dati
61	144	3764	Fedro Software Srl	Cagliari	CA	Prod. software, consul. informatica, att. connesse
62	146	4674	Bertoleoni Srl	Loiri Porto San Paolo	OT	Ristoranti
63	149	1154	Centro Di Riabilitazione Neuro-Psic O Motoria Srl	Olbia	OT	Altri servizi di assistenza sanitaria
64	150	3939	Omniwave Srl .	Alghero	SS	Telecomunicazioni
65	151	1809	Centro F.K.T. Dott. S. Mele Srl	Olbia	OT	Altri servizi di assistenza sanitaria
66	153	2796	Societa' Cooperativa Gruppo Ormezzatori Di Carloforte	Carloforte	CI	Attività di supporto ai trasporti
67	157	1580	Servizi Globali Ingegneristici srl	Capoterra	CA	Attività degli studi di architettura e ingegneria
68	158	1753	Grigio Azzurra - Societa' Cooperati	Serdiana	CA	Servizi di assistenza sociale residenziale
69	160	1618	Medistar Sardinia Srl	Sarroch	CA	Trasporto merci su strada e traslochi
70	164	5695	Dale Ingegneria Srl.	Sassari	SS	Attività degli studi di architettura e ingegneria
71	166	4324	Autotrasporti "Bagarani" Srl	Olbia	OT	Trasporto merci su strada e traslochi
72	167	2922	Bestravel	Teulada	CA	Altri trasporti terrestri

ISD	Trend	Totale Cash flow su Totale Passività %	Cash flow op su Esigibilità %	Attivo corrente su Fatturato %	Passività a BT su Fatturato %	Attivo fisso su Capitale investito %	Attivo corrente su Capitale investito %	Passività a BT su Capitale investito %	Passività a MLT su Capitale investito %	Capitale netto su Capitale investito %	Leverage
valori mediani											
		6,5	13,5	58,3	49,3	29,5	70,5	50,5	14,8	18,7	2,2
6,02		35,2	56,9	50,3	25,9	23,8	76,2	36,9	15,6	42,4	1,4
7,61	-	15,7	43,0	55,0	74,3	78,5	21,5	29,0	46,6	24,4	3,1
7,60	+	75,7	116,7	44,0	8,2	12,9	87,1	16,3	8,8	74,8	0,3
7,60	-	19,3	60,0	65,0	16,4	5,8	94,2	23,8	50,3	25,4	2,9
7,56	=	21,1	48,3	26,5	12,3	25,1	74,9	34,9	35,7	29,4	2,4
7,42	-	11,3	32,5	83,2	30,4	51,7	48,3	17,7	30,6	51,7	0,9
7,39	-	101,0	149,9	33,5	36,8	61,6	38,4	42,1	18,7	39,1	1,6
7,39	+	39,8	62,0	73,3	35,9	7,8	92,2	45,1	22,4	32,5	2,1
7,33	+	68,2	102,3	82,2	15,9	18,6	81,4	15,8	7,9	76,3	0,3
7,33	+	13,5	30,7	79,4	19,6	0,0	100,0	24,7	28,9	46,1	1,2
7,33	-	13,5	71,9	49,6	20,4	60,1	39,9	16,4	59,9	23,7	3,2
7,23	-	154,3	154,3	85,1	20,8	14,7	85,3	20,9	0,0	78,9	0,3
7,22	+	122,8	270,3	79,3	16,7	0,6	99,4	20,9	24,9	54,2	0,8
7,22	+	60,6	73,0	32,0	21,3	47,8	52,2	34,8	5,3	59,7	0,7
7,20	+	46,7	53,8	72,6	31,5	6,9	93,1	40,5	6,1	53,4	0,9
7,20	-	-10,2	-10,3	65,8	62,3	33,5	66,5	62,9	2,8	34,1	1,9
7,17	-	15,7	34,8	51,7	70,0	72,8	27,2	36,9	36,8	26,1	2,8
7,17	-	7,4	10,1	70,3	45,3	11,5	88,5	56,9	5,4	37,7	1,7
7,13	+	77,9	103,6	109,8	43,9	19,5	80,5	32,2	10,6	57,2	0,7
7,07	+	116,9	262,9			88,4	11,6	10,0	12,0	78,0	0,3
7,03	-	33,3	56,3	22,3	10,5	21,5	78,5	36,9	18,5	44,6	1,2
7,00	=	46,1	120,5	137,4	33,5	3,3	96,7	23,6	35,2	41,0	1,4
7,00	-	55,8	68,0	38,6	18,0	9,0	91,0	42,4	6,7	51,2	1,0
7,00	-	28,8	87,3	25,1	19,2	73,1	26,9	20,5	30,6	48,9	1,0
6,95	+	39,2	43,4	30,0	26,2	20,6	79,4	69,5	6,5	23,7	3,2
6,94	-	-20,8	-31,6	34,4	17,3	25,2	74,8	37,6	21,9	40,0	1,5
6,93	-	48,6	59,3	97,2	28,5	1,5	98,5	28,9	6,4	64,5	0,5
6,79	-	110,3	110,3	15,9	7,2	44,3	55,7	25,2	0,0	73,9	0,3
6,78	+	111,8	130,9	94,6	21,7	13,2	86,8	19,9	2,3	77,5	0,3
6,78	+	75,0	172,7	30,5	9,7	45,0	55,0	17,5	22,3	59,8	0,7
6,78	+	26,9	37,6	84,1	29,4	2,5	97,5	34,2	10,8	54,9	0,8
6,72	+	238,3	434,6	94,6	8,8	2,1	97,9	9,2	7,4	83,1	0,2
6,72	+	65,7	85,0	51,5	42,8	30,6	69,4	57,7	13,3	28,8	2,5
6,72	+	17,3	27,0	57,3	44,8	47,0	53,0	41,4	16,9	41,6	1,4
6,67	=	160,0	164,8	26,4	16,0	43,7	56,3	34,2	0,6	65,2	0,5
6,67	+	73,3	105,0	48,8	11,7	12,3	87,7	21,1	9,1	69,8	0,4
6,60	-	24,3	30,2	46,3	27,7	9,4	90,6	54,1	13,2	33,3	2,0
6,50	=	26,5	49,1	43,8	35,8	50,9	49,1	40,1	27,6	31,9	2,1
6,50	+	13,0	20,7	82,2	86,1	52,9	47,1	49,4	19,5	31,3	2,2
6,40	+	41,2	47,8	46,6	43,2	41,8	58,2	54,0	7,5	38,0	1,6
6,39	+	52,1	75,5	18,2	16,3	68,6	31,4	28,2	9,6	62,2	0,6
6,33	+	75,0	139,8	114,4	31,8	13,5	86,5	24,0	20,7	55,2	0,8
6,33	+	71,3	76,6	35,8	21,3	27,1	72,9	43,3	3,2	53,8	0,9
6,33	+	50,0	86,4	85,8	30,3	32,3	67,7	23,9	17,1	59,1	0,7
6,33	-	100,0		39,6	0,6	8,0	92,0	1,5	25,5	72,3	0,4
6,28	+	41,2	46,6	235,1	171,0	5,3	94,7	68,9	8,9	22,2	3,5
6,28	+	23,1	35,9	34,9	15,7	7,7	92,3	41,5	21,4	36,7	1,7
6,27	-	33,6	43,9	91,6	52,5	11,2	88,8	50,9	15,7	33,4	2,0
6,24	-	-8,2	-9,1	46,6	34,6	41,8	58,2	43,1	4,6	52,3	0,9
6,20	+	35,9	52,8	31,2	18,5	27,5	72,5	43,0	18,8	38,2	1,6
6,17	-	39,5	43,5	40,3	36,5	20,7	79,3	71,7	-5,5	33,8	2,0

Classifica delle Imprese Eccellenti al 2012 - Servizi

CONDOTTA PATRIMONIALE E FINANZIARIA I DATI SONO ESPRESSI IN MIGLIAIA DI EURO

Pos ISD Macros. Cl. V.P. 2012	Pos ISD Macros. 2012	Pos. Reg. V.A. 2012	Denominazione	Sede	Prov	totale imprese macrosettore
						imprese eccellenti
						attività economica
73	175	5336	PLANS Srl .	Nuoro	NU	Attività degli studi di architettura e ingegneria
74	178	3374	C.A.T.I. - Impresa Generale Srl	Ortueri	NU	Attività degli studi di architettura e ingegneria
75	181	1516	Cooperativa di Assistenza Contabile Co.As.Co. Srl	Cagliari	CA	Contabilità, controllo e rev.contabile, consulenza fiscale
76	182	3278	Costruzioni Navali Cantieri del Sole di Montis S.	Cagliari	CA	Attività di supporto ai trasporti
77	183	2178	Cooperativa Sociale Servizi Sociali Fiordaliso Srl	Bari Sardo	OG	Servizi di assistenza sociale residenziale
78	184	6232	Forma Karalis Srl	Cagliari	CA	Attività sportive
79	185	2545	Ichnusa Rent Srl	Elmas	CA	Noleggio autoveicoli
80	187	5872	GEP di Zuru Giuseppe Srl	Arbus	VS	Bar
81	189	2353	Coopgeneral Service Srl	San Gavino Monreale	VS	Attività di pulizia e disinfezione
82	194	3911	Centro 5 Sud Srl	Cagliari	CA	Altre attività professionali, scientifiche e tecniche
83	196	3469	Gabemar Panino Giusto	Arzachena	OT	Bar
84	199	4738	Just One Srl	Quartu S.Elena	CA	Telecomunicazioni
85	202	2060	C.O.L.V. Srl	Villaputzu	CA	Attività di pulizia e disinfezione
86	205	2179	NOA Srl sociale	Cagliari	CA	Istruzione
87	206	2219	Nova Etica Srl	Cagliari	CA	Collaudi ed analisi tecniche
88	209	3719	Societa' Attivita' Mobiliari Immobiliari Turistiche Srl	La Maddalena	OT	Aree camping
89	213	4118	Pazza Idea Srl	Valledoria	SS	Ristoranti
90	215	3039	Cooperativa Consorzio Delle Bocche Srl	S.Teresa Gallura	OT	Trasporto marittimo e per vie d'acqua
91	216	4906	Agenzia Marittima Enrico Pernis Ltd	Cagliari	CA	Attività di supporto ai trasporti
92	217	5048	Tobeabee Srl	Cagliari	CA	Pubblicità e ricerche di mercato
93	218	5838	Mediservice Srl	Sassari	SS	Attività di consulenza gestionale
94	220	4856	Commerciale Milia	Quartu S.Elena	CA	Ristoranti
95	221	2697	Osra Sardegna Srl	Sassari	SS	Elaborazione dati
96	223	3517	Tera Srl	Sanluri	VS	Attività di consulenza gestionale
97	224	5173	D.A.R.C. Srl	Sassari	SS	Riparazione di computer e app. per comunicazioni
98	225	3690	Studio Delta Srl	Norbello	OR	Collaudi ed analisi tecniche
99	229	5911	Eden 2000	Valledoria	SS	Bar
100	230	5365	La Guardiola Srl	Castelsardo	SS	Ristoranti
101	232	4865	Trans Services Societa' Cooperativa	Olbia	OT	Altri trasporti terrestri
102	235	2177	Laboratori Clinical'S Srl	Alghero	SS	Altri servizi di assistenza sanitaria
103	236	3872	Eurolab Srl	Selargius	CA	Collaudi ed analisi tecniche
104	237	5114	L'Orchidea Srl	Arzachena	OT	Servizi di pompe funebri
105	239	3898	Il Salice Piccola Srl	Sassari	SS	Servizi ospedalieri
106	243	3644	Cia Cagliari Servizi Srl	Cagliari	CA	Elaborazione dati
107	244	1601	Essepi Engeneering Srl	Cagliari	CA	Attività degli studi di architettura e ingegneria
108	247	2600	Xorovo srl	Cagliari	CA	Prod. software, consul. informatica, att. connesse
109	249	2681	Gialia Srl	Olbia	OT	Ristoranti
110	251	2155	El Balear di Piras & Lobrano Srl	Alghero	SS	Alberghi
111	254	2157	Data Coop Srl	Oristano	OR	Attività di consulenza gestionale
112	255	2913	Coop.Va Sociale Co.S.S.A.G.I. Srl	Arborea	OR	Servizi di assistenza sociale residenziale
113	257	2902	Confesercenti Servizi Srl	Nuoro	NU	Elaborazione dati
114	260	1982	Cooperativa Sociale Casa Famiglia Srl	Ghilarza	OR	Servizi di assistenza sociale residenziale
115	266	2529	La Carovana Srl	Selargius	CA	Servizi di assistenza sociale residenziale
116	270	4102	C.El.Co. - Centro Elaborazione Coop	Sassari	SS	Elaborazione dati
117	273	2111	Santa Klaus Srl	Sinnai	CA	Ristoranti
118	275	4103	Aticom	Cagliari	CA	Prod. software, consul. informatica, att. connesse
119	279	1817	Studio F.K.T. Dott. S. Mele Srl	Olbia	OT	Altri servizi di assistenza sanitaria
120	281	2331	Tiemme Officine Grafiche Srl	Cagliari	CA	Edizione libri, periodici ed altre attività editoriali
121	285	2392	Glo.Ma.	Serramanna	VS	Servizi di assistenza sociale residenziale
122	286	2898	Cooperativa Sociale Servizi Sociali S.G.S. Arl	San Giovanni Suergiu	CI	Servizi di assistenza sociale residenziale

ISD	Trend	Totale Cash flow su Totale Passività %	Cash flow op su Esigibilità %	Attivo corrente su Fatturato %	Passività a BT su Fatturato %	Attivo fisso su Capitale investito %	Attivo corrente su Capitale investito %	Passività a BT su Capitale investito %	Passività a MLT su Capitale investito %	Capitale netto su Capitale investito %	Leverage
valori mediani											
		6,5	13,5	58,3	49,3	29,5	70,5	50,5	14,8	18,7	2,2
6,02		35,2	56,9	50,3	25,9	23,8	76,2	36,9	15,6	42,4	1,4
6,06	+	15,2	18,5	79,5	55,5	10,0	90,0	62,8	8,4	28,8	2,5
6,00	+	88,4	91,8	148,4	64,2	7,6	92,4	40,0	1,5	58,5	0,7
6,00	-	16,1	40,4	100,5	20,7	22,9	77,1	15,9	23,9	60,3	0,7
5,94	+	52,5	70,0	75,3	33,0	20,1	79,9	35,0	11,1	53,6	0,9
5,93	+	46,8	111,5	56,3	13,4	1,4	98,6	23,5	32,6	44,3	1,3
5,89	+	90,4	97,4	32,3	19,4	18,8	81,3	48,8	3,1	48,1	1,1
5,89	+	91,1	139,3	4,3	39,9	94,0	6,0	55,6	16,2	28,2	2,5
5,89	-	37,8	40,5	17,2	12,8	45,3	54,7	40,9	0,0	59,1	0,7
5,80	-	-59,6	-80,0	54,3	32,2	18,8	81,2	48,1	17,2	34,7	1,9
5,78	=	33,1	39,7	35,2	19,1	17,5	82,5	44,8	7,2	48,0	1,1
5,78	-	12,8	48,4	18,4	5,7	30,1	69,9	21,7	54,5	24,5	3,1
5,73	+	114,8	119,8	68,2	33,3	7,9	92,1	45,0	1,0	53,9	0,9
5,71	+	38,5	44,6	57,4	30,4	38,3	61,7	32,7	4,7	62,6	0,6
5,67	-	40,3	62,5	31,4	20,1	19,8	80,2	51,3	25,7	23,0	3,3
5,67	+	92,7	162,0	32,6	15,1	16,4	83,6	38,8	28,4	33,3	2,0
5,61	+	26,0	33,2	30,6	64,1	68,3	31,7	66,4	2,9	30,5	2,3
5,58	+	70,2	92,1	9,6	8,3	47,0	53,0	45,8	10,8	43,4	1,3
5,57	-	47,0	177,8	28,2	5,0	30,1	69,9	12,3	33,3	54,8	0,8
5,56	+	40,1	59,8	21,0	21,7	80,2	19,8	20,5	8,4	70,9	0,4
5,56	+	26,4	30,2	60,9	66,5	46,5	53,5	58,4	4,4	37,3	1,7
5,53	-	70,7		47,0	0,3	8,8	91,2	0,5	44,5	55,5	0,8
5,50	+	27,5	120,6	13,2	8,8	69,1	30,9	20,6	45,5	33,9	1,9
5,47	=	32,8	51,2	44,4	23,4	5,0	95,0	50,0	28,1	21,9	3,6
5,45	+	53,5	54,0	75,6	47,9	13,2	86,8	55,0	0,2	44,9	1,2
5,45	-	26,9	42,2	81,3	34,1	15,0	85,0	35,6	11,8	52,3	0,9
5,44	-	29,4	62,1	158,6	48,4	43,5	56,5	17,3	16,9	66,0	0,5
5,39	+	11,4	21,4	13,7	66,0	89,6	10,4	49,9	28,8	21,6	3,6
5,39	+	20,9	83,3	8,8	17,6	89,2	10,8	21,5	51,0	27,1	2,7
5,39	+	46,0	203,8	54,2	9,5	41,3	58,7	10,2	29,1	60,6	0,6
5,33	+	72,8	177,2	47,1	14,5	51,3	48,7	15,0	21,5	63,5	0,6
5,33	+	55,1	200,0	60,4	10,0	26,9	73,1	12,1	31,8	56,1	0,8
5,33	-	33,3	36,4	70,3	56,5	11,0	89,0	71,6	1,4	27,1	2,7
5,31	+	10,0	17,2	30,9	14,8	23,9	76,1	36,5	26,4	36,5	1,7
5,23	+	32,4	45,0	103,8	41,4	0,0	100,0	39,9	14,3	45,4	1,2
5,22	+	201,6	212,8	82,2	26,0	32,0	68,0	21,5	1,1	77,5	0,3
5,21	-	-69,2	-80,4	92,3	56,8	4,9	95,1	58,5	9,8	31,9	2,1
5,17	+	143,9	392,0	6,4	4,1	87,8	12,2	7,8	12,8	79,4	0,3
5,17	+	53,9	60,3	18,3	33,5	67,5	32,5	59,5	5,4	34,8	1,9
5,13	-	19,7	52,1	105,4	19,9	16,8	83,2	15,7	25,8	58,3	0,7
5,11	+	15,0	32,7	40,3	15,3	4,0	96,0	36,4	38,4	25,2	3,0
5,10	+	17,4	34,2	50,3	23,1	19,3	80,7	37,1	33,0	29,9	2,3
5,07	+	40,1	120,3	153,7	15,1	28,7	71,3	7,0	14,0	79,1	0,3
4,94	+	7,3	10,2	59,1	29,7	0,9	99,1	49,8	13,4	37,3	1,7
4,89	-	34,1	64,9	45,4	59,0	69,8	30,2	39,2	26,7	33,9	1,9
4,89	+	32,4	42,4	7,6	28,3	84,9	15,1	56,6	15,3	27,9	2,6
4,87	+	33,4	36,8	54,7	35,4	1,9	98,1	63,4	6,4	30,2	2,3
4,80	+	33,9	45,2	119,0	46,3	1,6	98,4	38,3	12,3	49,5	1,0
4,78	+	28,5	56,3	69,1	39,6	48,6	51,4	29,4	20,8	49,8	1,0
4,73	+	34,8	340,5	12,1	12,5	96,5	3,5	3,6	25,8	70,6	0,4
4,73	-	8,8	18,8	28,0	9,5	3,1	96,9	33,0	37,1	30,9	2,3

Classifica delle Imprese Eccellenti al 2012 - Servizi

CONDOTTA PATRIMONIALE E FINANZIARIA I DATI SONO ESPRESSI IN MIGLIAIA DI EURO

Pos ISD Macros. Cl. V.P. 2012	Pos ISD Macros. 2012	Pos. Reg. V.A. 2012	Denominazione	Sede	Prov	totale imprese macrosettore
						imprese eccellenti
						attività economica
123	287	4024	Cooperativa Servizi Villamassargia Srl	Villamassargia	CI	Catering e altri servizi ristorazione
124	303	5817	Planet Viaggi Srl	Carbonia	CI	Attività dei servizi delle agenzie di viaggio
125	307	8422	Etica Societa' Cooperativa Sociale	Elmas	CA	Attività ricreative e di divertimento
126	309	3442	L.A.N. Laboratorio Analisi Nuorese Srl	Nuoro	NU	Servizi degli studi medici ed odontoiatrici
127	311	4832	Cover Srl	Sassari	SS	Attività di supporto per le funzioni di ufficio
128	318	3112	Solution Srl	Cagliari	CA	Elaborazione dati
129	320	1431	E.D.A. Srl	Tempio Pausania	OT	Elaborazione dati
130	325	1689	Athena Service Srl	Sassari	SS	Riparazione di computer e app. per comunicazioni
131	326	3751	Montiruju Service Piccola Srl	Santa Maria Coghinas	SS	Ristoranti
132	329	2703	Cooperativa Solidarieta' Srl	Bitti	NU	Servizi di assistenza sociale residenziale
133	331	3562	Baloo	Cagliari	CA	Bar
134	335	2650	Tony'S Srl	Sassari	SS	Ristoranti
135	337	2248	Servizi Sociali Mimosa Cooperativa Sociale Srl	Villagrande Strisaili	OG	Servizi di assistenza sociale residenziale
136	338	4626	Pisano Group Srl	Sorso	SS	Alberghi
137	340	1272	Impara Con Noi - Societa' Cooperativa Sociale Srl	Sinnai	CA	Servizi di assistenza sociale residenziale
138	341	3061	A. Immobiliare Srl	Sassari	SS	Elaborazione dati
139	344	2920	Robinson - Srl	Sassari	SS	Attività ricreative e di divertimento
140	345	6199	Just Cafe' Societa' Cooperativa	Valledoria	SS	Ristoranti
141	352	1710	Opera Cooperativa Sociale Srl	Telti	OT	Servizi di assistenza sociale residenziale
142	353	1298	Cooperativa Sociale Anni D'Oro	Quartu S.Elena	CA	Servizi di assistenza sociale residenziale

Imprese con Valore della Produzione compreso tra 1 milione di euro e 5 milioni di euro

1	10	528	Bingo Imperial Srl	Quartu S.Elena	CA	Lotterie, scommesse, case da gioco
2	11	245	ADI 2009 Srl	Cagliari	CA	Servizi di assistenza sociale residenziale
3	12	269	Iglesias Servizi Srl	Iglesias	CI	Servizi di assistenza sociale residenziale
4	18	853	CON.SAR. Service Srl	Cagliari	CA	Contabilità, controllo e rev.contabile, consulenza fiscale
5	20	1190	Synchron Centro Di Fisioterapia E Radiologia	Senorbì	CA	Altri servizi di assistenza sanitaria
6	23	212	Isola Verde Societa' Cooperativa Sociale	Iglesias	CI	Servizi di assistenza sociale residenziale
7	24	578	A.D.A. Srl	Ghilarza	OR	Servizi di assistenza sociale residenziale
8	30	509	Trasporti Pittau & Figli Srl	Villacidro	VS	Trasporto merci su strada e traslochi
9	31	670	Multiservizi Porto Torres Srl	Porto Torres	SS	Attività di pulizia e disinfestazione
10	32	818	Consorzio I. Nextra - Tecnologie Net	Cagliari	CA	Riparazione di computer e app. per comunicazioni
11	35	892	Autolinee Baire Srl	Capoterra	CA	Altri trasporti terrestri
12	43	1110	Laboratorio Analisi Valdes Srl	Cagliari	CA	Altri servizi di assistenza sanitaria
13	44	1006	Trasporti Mesu E Rios Piccola Srl	Ozieri	SS	Trasporto merci su strada e traslochi
14	46	1487	Radio Diagnostica Srl	Sassari	SS	Altri servizi di assistenza sanitaria
15	49	518	Oristano Servizi Comunali Srl	Oristano	OR	Cura e manutenzione paesaggio
16	53	272	Cooperativa Sarrabus Gerrei Srl	Villaputzu	CA	Servizi di vigilanza ed investigazione
17	54	160	Interservice Srl	Cagliari	CA	Attività di pulizia e disinfestazione
18	69	1078	Stabilimento Balneare D'Aquila Srl	Cagliari	CA	Attività ricreative e di divertimento
19	81	1109	Laura Srl	Quartu S.Elena	CA	Attività di supporto per le funzioni di ufficio
20	83	360	Terme di Sardegna	Fordongianus	OR	Stabilimenti termali
21	85	257	Trasporti Petroliferi Di Giulio Fancellu Srl	Sassari	SS	Trasporto merci su strada e traslochi
22	89	1211	Acli Service Sardegna Srl	Cagliari	CA	Contabilità, controllo e rev.contabile, consulenza fiscale
23	100	492	Koinos Piccola Srl	Sanluri	VS	Servizi di assistenza sociale residenziale
24	102	1533	Full Game Srl	Cagliari	CA	Noleggio altre macchine e attrezzature
25	107	1083	T.C.S. Telecomunicazioni Sarde Spa	Cagliari	CA	Attività di programmazione e trasmissioni televisive
26	113	400	Slot Italia Srl	Cagliari	CA	Noleggio altre macchine e attrezzature
27	114	515	Operatori Sociosanitari Associati Cooperativa Sociale Srl	Quartu S.Elena	CA	Servizi di assistenza sociale residenziale
28	121	742	Nuova Prima Srl	Cagliari	CA	Cura e manutenzione paesaggio

ISD	Trend	Totale Cash flow su Totale Passività %	Cash flow op su Esigibilità %	Attivo corrente su Fatturato %	Passività a BT su Fatturato %	Attivo fisso su Capitale investito %	Attivo corrente su Capitale investito %	Passività a BT su Capitale investito %	Passività a MLT su Capitale investito %	Capitale netto su Capitale investito %	Leverage
valori mediani											
		6,5	13,5	58,3	49,3	29,5	70,5	50,5	14,8	18,7	2,2
6,02		35,2	56,9	50,3	25,9	23,8	76,2	36,9	15,6	42,4	1,4
4,72	+	35,3	64,3	65,9	31,1	8,7	91,3	43,1	33,8	22,6	3,4
4,50	+	26,9	79,7	20,9	7,5	19,9	80,1	28,6	34,5	36,9	1,7
4,40	+	11,5	12,2	25,4	16,3	3,0	97,0	62,1	3,8	34,8	1,9
4,39	+	79,6	136,2	31,1	20,0	53,1	46,9	30,1	19,9	49,8	1,0
4,39	+	20,3	89,7	71,0	21,1	46,2	53,8	16,0	53,8	30,0	2,3
4,27	-	70,4	176,9	67,3	11,7	60,8	39,2	6,8	10,3	82,8	0,2
4,22	-	21,5	160,0	90,4	9,9	55,7	44,3	4,8	30,7	64,5	0,6
4,17	-	18,4	30,7	85,7	30,3	4,1	95,9	34,0	12,5	53,4	0,9
4,17	+	23,2	28,5	37,9	29,7	36,8	63,2	49,5	5,1	45,1	1,2
4,11	+	26,2	50,0	22,1	16,9	60,3	39,7	30,4	25,5	44,0	1,3
4,11	+	21,1	33,5	27,9	89,3	84,3	15,7	50,3	20,7	28,9	2,5
4,06	-	15,4	89,8	28,6	8,4	48,6	51,4	15,2	61,3	24,1	3,2
4,00	+	17,7	42,1	94,1	28,5	0,3	99,7	30,1	41,4	28,5	2,5
4,00	+	25,2	32,1	25,4	25,8	46,2	53,8	54,8	9,0	35,7	1,8
3,98	-	49,9	92,9	147,4	19,0	15,7	84,3	10,9	9,3	79,9	0,3
3,94	+	23,0	251,5	42,1	10,0	84,0	16,0	3,8	33,7	62,5	0,6
3,93	+	109,8	136,4	45,7	10,2	7,0	93,0	20,9	5,1	74,1	0,4
3,93	+	65,5	65,5	22,9	10,4	28,1	71,9	32,6	0,0	67,4	0,5
3,83	-	15,3	24,6	56,4	23,6	2,4	97,6	40,9	23,4	35,9	1,8
3,83	-	5,3	12,1	20,8	114,9	92,3	7,7	42,4	32,0	25,6	2,9
9,11	-	42,2	133,6	24,9	12,4	57,2	42,8	21,3	45,9	32,7	2,1
9,11	+	32,6	45,8	66,6	34,2	2,9	97,1	49,8	19,7	30,4	2,3
9,02	-	110,3	110,8	92,6	26,5	7,0	93,0	26,6	0,1	73,3	0,4
8,67	+	100,4	107,5	46,5	18,9	8,8	91,2	37,1	2,6	60,1	0,7
8,67	+	40,3	62,0	56,0	49,1	49,0	51,0	44,7	20,4	34,8	1,9
8,67	-	17,6	27,2	51,8	20,4	6,3	93,7	36,9	18,0	45,1	1,2
8,53	-	30,3	65,9	29,2	13,8	43,1	56,9	26,9	30,6	42,6	1,4
8,44	-	22,3	26,8	62,3	62,3	28,8	71,2	71,1	6,0	22,9	3,4
8,44	+	43,2	81,9	26,5	11,0	23,0	77,0	32,0	28,2	39,8	1,5
8,41	+	120,0	200,0	82,9	16,6	3,5	96,5	19,3	12,0	68,7	0,5
8,28	-	39,6	55,6	84,6	76,5	40,8	59,2	53,6	21,5	25,0	3,0
8,06	-	34,5	77,3	22,6	18,0	62,0	38,0	30,3	32,6	37,0	1,7
8,00	-	27,6	42,4	88,7	20,7	13,2	86,8	20,2	9,3	70,4	0,4
7,88	-	114,7	302,0	30,5	10,0	66,4	33,6	11,1	17,9	71,0	0,4
7,83	+	29,2	48,0	57,0	29,4	8,2	91,8	47,3	30,0	22,6	3,4
7,78	+	29,0	36,2	50,6	27,3	12,5	87,5	47,2	11,6	41,2	1,4
7,78	=	25,7	30,9	38,9	27,7	5,3	94,7	67,5	10,2	22,3	3,5
7,45	=	133,2	227,5	28,5	12,3	31,5	68,5	29,5	20,0	50,2	1,0
7,22	+	77,4	158,3	56,7	21,1	18,7	81,3	30,2	27,9	41,8	1,4
7,22	+	55,4	82,7	27,1	16,3	41,3	58,7	35,3	17,0	47,7	1,1
7,22	+	49,7	103,7	43,8	16,7	35,7	64,3	24,5	26,4	49,1	1,0
7,17	+	31,2	43,2	74,6	38,0	6,3	93,7	47,7	17,2	35,1	1,8
7,07	-	31,2	43,6	45,2	22,2	5,3	94,7	46,5	18,4	35,1	1,8
7,00	-	90,8	187,4	51,6	17,4	24,3	75,7	25,6	27,1	47,4	1,1
6,96	-	32,3	59,1	161,3	47,4	4,1	95,9	28,2	23,1	48,7	1,1
6,89	+	47,0	58,1	83,1	62,4	27,9	72,1	54,2	12,4	33,4	2,0
6,87	+	72,0	82,7	116,0	30,4	23,2	76,8	20,1	3,0	76,9	0,3
6,78	-	46,3	56,9	30,6	45,2	70,3	29,7	43,8	5,0	51,1	1,0

Classifica delle Imprese Eccellenti al 2012 - Servizi

CONDOTTA PATRIMONIALE E FINANZIARIA I DATI SONO ESPRESSI IN MIGLIAIA DI EURO

Pos ISD Macros. Cl. V.P. 2012	Pos ISD Macros. 2012	Pos. Reg. V.A. 2012	Denominazione	Sede	Prov	totale imprese macrosettore
						imprese eccellenti
						attività economica
29	127	423	H.G.A. Srl	Golfo Aranci	OT	Alberghi
30	139	1663	Ambiente e Risorse Srl	Ploaghe	SS	Altre attività professionali, scientifiche e tecniche
31	142	422	C.O.S.I.- Cooperativa Sociale Srl	Cagliari	CA	Servizi di assistenza sociale residenziale
32	145	793	Combined Terminal Operators Srl	Cagliari	CA	Attività di supporto ai trasporti
33	148	1886	Follesa Turismo Services Srl	Pula	CA	Altri trasporti terrestri
34	155	490	As.Ge.Sa. Soc. Coop. Sociale Srl	Sarroch	CA	Servizi di assistenza sociale residenziale
35	159	597	Athena Srl	Sassari	SS	Prod. software, consul. informatica, att. connesse
36	165	876	Green Land Srl	Cagliari	CA	Cura e manutenzione paesaggio
37	169	582	Logica Srl	Arborea	OR	Trasporto merci su strada e traslochi
38	173	246	Cagliari Ro-Ro Terminal Srl	Cagliari	CA	Attività di supporto ai trasporti
39	174	440	Cooperativa Sociale Dimensione Umana Srl	Sant'Antioco	CI	Servizi di assistenza sociale residenziale
40	188	1160	Societa' Per Le Entrate Del Comune Di Alghero Spa	Alghero	SS	Attività di supporto per le funzioni di ufficio
41	197	614	Societa' Turistica Colostrai Spa	Muravera	CA	Alberghi
42	198	540	Televideocom Srl	Sassari	SS	Prod. software, consul. informatica, att. connesse
43	200	3746	Eredi Sulis Antonio Srl	Cagliari	CA	Bar
44	204	2224	Soft Fobia Srl	Cagliari	CA	Prod. software, consul. informatica, att. connesse
45	208	484	Centro Immagini Diagnostiche Cid Srl	Nuoro	NU	Servizi degli studi medici ed odontoiatrici
46	211	517	Societa' Cooperativa Sociale La Luna Srl	Sassari	SS	Servizi di assistenza sociale residenziale
47	214	747	Impresa Verde di Sassari Srl	Sassari	SS	Contabilità, controllo e rev.contabile, consulenza fiscale
48	219	466	Manped Srl	Sassari	SS	Attività di pulizia e disinfezione
49	226	658	C.G.S. Srl	Cagliari	CA	Pubblicità e ricerche di mercato
50	227	2050	O.C.S. - Organizzazione Centro Servizi Srl	Cagliari	CA	Bar
51	228	755	Perla Bianca Srl	Sassari	SS	Noleggi beni per uso personale e casa
52	233	1292	Elite Service Srl	Budoni	OT	Attività dei servizi delle agenzie di viaggio
53	250	928	Alba Hotels Srl	Arzachena	OT	Alberghi
54	261	2998	I.O.F. Totino Ligas Srl	Quartu S.Elena	CA	Servizi di pompe funebri
55	271	862	Centro Riabilitativo S.Lucia Srl	Assemini	CA	Servizi ospedalieri
56	272	591	Centro Autotrasporto Merci Srl	Sestu	CA	Trasporto merci su strada e traslochi
57	274	944	Cooperativa Sociale Nuova Srl	Selargius	CA	Servizi di assistenza sociale residenziale
58	276	219	C.R.M. Srl	Cagliari	CA	Prod. software, consul. informatica, att. connesse
59	277	487	Ctr Esperienze Srl	Cagliari	CA	Altri servizi di assistenza sanitaria
60	282	288	Primavera 83 - Cooperativa Sociale Srl	Elmas	CA	Cura e manutenzione paesaggio
61	290	325	Ge.Se.Co. Arzachena - Gestione Servizi Comunali Srl	Arzachena	OT	Cura e manutenzione paesaggio
62	291	3184	Montevecchio	Arbus	VS	Ristoranti
63	293	1200	Sinergica 3	Cagliari	CA	Prod. software, consul. informatica, att. connesse
64	296	735	Nuove Idee Societa' Cooperativa Sociale Srl	Tula	SS	Attività sportive
65	297	324	Studio di Radiologia Ed Ecografia Srl	Cagliari	CA	Servizi degli studi medici ed odontoiatrici
66	300	1351	Impresa Portuale di Cagliari, Compagnia di Stivato	Cagliari	CA	Attività di supporto ai trasporti
67	312	831	Sesel Srl	Sassari	SS	Trasporto merci su strada e traslochi
68	314	553	Ge.S.T.A. Gestione Soggiorni Turistici Alberghieri	Alghero	SS	Alberghi
69	321	256	Cooperativa San Martino Srl	Sanluri	VS	Attività di consulenza gestionale
70	330	229	Hotel Tirreno Spa	Orosei	NU	Alberghi
71	334	2569	Consorzio Per La Tutela del Formaggio Pecorino Romano	Macomer	NU	Collaudi ed analisi tecniche
72	339	1699	Manca Trasporti	Ittiri	SS	Trasporto merci su strada e traslochi
73	342	863	Consorzio Ce.S.Im.Art. Centro Servizi Imprese Arti	Oristano	OR	Prod. software, consul. informatica, att. connesse
74	349	1361	V.E.C.Tra. Trasporti Srl	Uta	CA	Trasporto merci su strada e traslochi

ISD	Trend	Totale Cash flow su Totale Passività %	Cash flow op su Esigibilità %	Attivo corrente su Fatturato %	Passività a BT su Fatturato %	Attivo fisso su Capitale investito %	Attivo corrente su Capitale investito %	Passività a BT su Capitale investito %	Passività a MLT su Capitale investito %	Capitale netto su Capitale investito %	Leverage
valori mediani											
		6,5	13,5	58,3	49,3	29,5	70,5	50,5	14,8	18,7	2,2
6,02		35,2	56,9	50,3	25,9	23,8	76,2	36,9	15,6	42,4	1,4
6,72	+	42,9	454,3	15,7	4,4	80,6	19,4	5,5	43,4	51,1	1,0
6,50	=	17,7	27,1	48,7	37,0	34,8	65,2	49,6	23,2	27,4	2,7
6,44	+	26,4	34,3	39,8	27,3	14,8	85,2	58,4	16,0	25,7	2,9
6,39	-	29,0	57,3	40,1	29,3	54,1	45,9	33,5	30,4	36,1	1,8
6,33	-	43,1	48,3	50,6	29,8	28,3	71,7	42,3	2,3	55,3	0,8
6,33	+	28,6	39,4	57,1	32,0	18,2	81,8	45,9	17,1	37,0	1,7
6,28	+	23,7	27,4	56,3	43,4	32,6	67,4	51,9	6,2	41,9	1,4
6,22	+	17,6	42,3	34,0	19,6	51,9	48,1	27,7	30,6	41,7	1,4
6,13	+	52,2	63,1	23,4	20,0	45,6	54,4	46,7	9,7	43,5	1,3
6,06	-	28,5	41,2	28,1	19,7	28,1	71,9	50,3	22,0	27,5	2,6
6,06	-	-52,7	-165,6	72,6	13,9	36,6	63,4	12,1	27,2	60,7	0,6
5,81	+	88,6	93,1	70,8	27,5	4,8	95,2	37,0	1,7	61,1	0,6
5,78	-	14,9	50,1	14,8	33,9	90,8	9,2	21,1	40,4	38,6	1,6
5,78	+	13,6	22,1	90,8	153,0	66,9	33,1	55,8	18,5	25,7	2,9
5,73	+	47,9	410,7	13,7	2,7	77,8	22,2	4,4	33,1	62,6	0,6
5,69	+	50,5	59,7	92,2	33,4	8,4	91,6	33,1	5,8	60,9	0,6
5,67	-	116,1	125,6	298,1	38,0	13,8	86,2	11,0	0,8	88,2	0,1
5,61	-	8,9	18,2	32,6	31,6	66,7	33,3	32,3	24,6	43,0	1,3
5,58	+	18,9	38,5	84,8	31,7	5,5	94,5	35,3	36,4	28,2	2,5
5,50	+	40,2	103,4	21,7	12,4	47,9	52,1	29,7	42,1	28,3	2,5
5,44	-	12,1	17,7	49,8	67,7	63,2	36,8	50,0	21,2	28,7	2,5
5,39	+	24,5	30,5	25,2	35,5	54,2	45,8	64,3	6,3	29,4	2,4
5,39	+	81,8	129,3	50,3	34,3	49,2	50,8	34,6	19,3	46,1	1,2
5,39	+	16,9	32,8	25,7	32,5	76,8	23,2	29,3	19,8	51,0	1,0
5,17	-	-3,8	4,4	54,4	20,1	38,4	61,6	22,7	45,7	31,6	2,2
5,06	-	-8,9	-8,5	78,2	51,3	9,7	90,3	59,2	18,7	22,1	3,5
4,89	+	24,4	38,8	113,8	58,4	45,5	54,5	28,0	14,6	57,4	0,7
4,89	-	-66,9	-84,6	45,3	18,8	8,9	91,1	37,9	10,3	51,8	0,9
4,89	+	13,6	19,6	36,2	15,0	2,3	97,7	40,4	16,6	43,1	1,3
4,83	+	188,3	499,5	412,3	9,8	2,6	97,4	2,3	3,8	93,9	0,1
4,83	-	16,4	20,1	82,7	59,0	11,7	88,3	63,0	6,0	31,0	2,2
4,78	+	-14,6	-18,7	50,0	31,9	22,9	77,1	49,3	17,1	33,5	2,0
4,72	-	24,3	67,9	24,7	10,7	40,4	59,6	25,7	44,8	29,5	2,4
4,72	=	8,6	13,1	22,9	55,1	75,0	25,0	60,2	16,3	23,4	3,3
4,67	+	49,1	64,1	44,1	35,8	35,4	64,6	52,3	13,1	34,5	1,9
4,67	=	7,6	11,6	26,6	13,9	17,2	82,8	43,3	22,6	33,9	1,9
4,61	-	-9,5	-10,3	61,5	24,7	70,1	29,9	12,0	5,8	82,2	0,2
4,56	-	21,1	42,6	51,0	28,3	56,7	43,3	24,0	17,2	58,7	0,7
4,39	+	24,5	54,8	113,3	32,9	8,9	91,1	26,5	31,7	41,8	1,4
4,33	-	8,7	36,6	11,6	49,5	94,8	5,2	22,4	43,3	34,4	1,9
4,22	+	22,8	31,0	31,0	28,9	38,6	61,4	57,1	17,1	25,8	2,9
4,11	+	14,0	161,3	20,0	16,6	91,8	8,2	6,8	51,3	41,9	1,4
4,06	-	50,2	82,3	90,2	27,0	20,4	79,6	23,9	11,8	64,3	0,6
4,00	=	20,4	27,1	49,3	35,1	33,4	66,6	47,4	12,3	40,3	1,5
3,94	+	11,8	24,1	132,4	59,4	15,5	84,5	38,0	36,6	25,4	2,9
3,83	+	40,5	72,0	45,9	26,9	52,2	47,8	28,1	20,6	51,5	0,9

Classifica delle Imprese Eccellenti al 2012 - Servizi

CONDOTTA PATRIMONIALE E FINANZIARIA I DATI SONO ESPRESSI IN MIGLIAIA DI EURO

Pos ISD Macros. Cl. V.P. 2012	Pos ISD Macros. 2012	Pos. Reg. V.A. 2012	Denominazione	Sede	Prov	totale imprese macrosettore
						imprese eccellenti
						attività economica
Imprese con Valore della Produzione oltre 5 milioni di euro						
1	19	278	Eccelsa Aviation Srl	Olbia	OT	Attività di supporto ai trasporti
2	28	145	Lisar - Lavanderie Industriali Sarde Spa	Assemini	CA	Lavanderie
3	42	192	Cortesa Srl	Olbia	OT	Attività di supporto ai trasporti
4	61	27	Geasar - Gestioni Aeroporti Sardi Spa	Olbia	OT	Attività di supporto ai trasporti
5	67	348	Piccinnu Trasporti Srl	Olbia	OT	Trasporto merci su strada e traslochi
6	70	30	Porto Industriale di Cagliari Spa	Cagliari	CA	Attività di supporto ai trasporti
7	132	16	Editoriale La Nuova Sardegna Spa	Sassari	SS	Edizione libri, periodici ed altre attività editoriali
8	140	384	F.G. Giochi Srl	Cagliari	CA	Noleggio altre macchine e attrezzature
9	207	276	Gigioser Srl	Cagliari	CA	Ristoranti
10	246	167	Grendi Trasporti Marittimi Spa	Cagliari	CA	Attività di supporto ai trasporti
11	263	135	Compagnia Portuale Filippo Corridoni Srl	Olbia	OT	Attività di supporto ai trasporti
12	327	94	Servizi Consortili Costa Smeralda Spa	Arzachena	OT	Cura e manutenzione paesaggio

ISD	Trend	Totale Cash flow su Totale Passività %	Cash flow op su Esigibilità %	Attivo corrente su Fatturato %	Passività a BT su Fatturato %	Attivo fisso su Capitale investito %	Attivo corrente su Capitale investito %	Passività a BT su Capitale investito %	Passività a MLT su Capitale investito %	Capitale netto su Capitale investito %	Leverage
valori mediani											
		6,5	13,5	58,3	49,3	29,5	70,5	50,5	14,8	18,7	2,2
6,02		35,2	56,9	50,3	25,9	23,8	76,2	36,9	15,6	42,4	1,4
8,67	=	170,1	219,9	43,4	11,4	41,8	58,2	15,3	3,5	81,2	0,2
8,45	-	51,7	73,7	64,7	52,1	48,1	51,9	41,8	15,0	43,2	1,3
8,06	-	33,1	37,6	37,7	29,8	16,5	83,5	66,0	4,0	30,0	2,3
7,61	-	26,0	32,0	100,8	77,3	49,0	51,0	39,1	5,9	54,9	0,8
7,56	=	47,4	63,6	43,8	27,7	50,4	49,6	31,5	10,5	58,0	0,7
7,45	+	48,3	59,0	27,1	27,0	43,8	56,2	55,9	11,3	32,8	2,1
6,61	-	49,4	82,9	65,6	31,8	43,1	56,9	27,6	16,7	55,7	0,8
6,50	-	33,8	43,1	15,3	20,0	51,7	48,3	63,2	11,9	24,9	3,0
5,67	+	25,5	45,3	20,0	13,4	36,2	63,8	42,7	29,5	27,8	2,6
5,22	-	18,3	24,8	54,0	36,9	8,5	91,5	62,6	14,6	22,8	3,4
5,00	-	18,4	26,7	47,1	33,7	47,3	52,7	37,7	8,9	53,4	0,9
4,17	+	11,2	16,1	115,7	73,3	3,5	96,5	61,1	13,4	25,5	2,9

**CLASSIFICHE DELLE IMPRESE ECCELLENTI PER CLASSE DI
VALORE DELLA PRODUZIONE AL 2012
*PERFORMANCE ECONOMICA***

Classifica delle Imprese Eccellenti al 2012 - Valore della Produzione minore di 250mila Euro

PERFORMANCE ECONOMICA I DATI SONO ESPRESSI IN MIGLIAIA DI EURO

Pos ISD Cl. V.P. 2012	Pos ISD Macros. 2012	Pos. Reg. V.A. 2012	Denominazione	Sede	Prov	totale imprese classe valore della produzione
						imprese eccellenti
						attività economica
1	1	5448	Il Sicomoro Scrl Onlus	Cagliari	CA	Attività di servizi per la persona
2	2	4370	L'Albero Amico Scrl	Carbonia	CI	Servizi di assistenza sociale residenziale
3	3	6577	Osalla Beach Garden Scrl	Orosei	NU	Ristoranti
4	4	7397	Estar Group Scrl	Valledoria	SS	Prod. software, consul. informatica, att. connesse
5	9	8365	Cultour Scrl	Cabras	OR	Attività- creative, artistiche e di intrattenimento
6	1	5598	Metal Tonimar Srl	Mandas	CA	Prodotti in metallo
7	14	6466	Consira Srl	Nuoro	NU	Attività di consulenza gestionale
8	17	5566	La Piccola Coccinella Scrl	Decimomannu	CA	Attività di pulizia e disinfestazione
9	21	3763	Cooperativa Sociale Quadrifoglio Scrl	Meana Sardo	NU	Servizi di assistenza sociale residenziale
10	26	7935	Sant'Apollonia Srl	Olbia	OT	Servizi degli studi medici ed odontoiatrici
11	27	5728	E.CO. Srl	Cagliari	CA	Attività di consulenza gestionale
12	29	7299	Solari Srl	Nuoro	NU	Bar
13	33	5480	Sandalion Scrl	Sassari	SS	Attività dei servizi delle agenzie di viaggio
14	34	5327	SRS Soccorso Emergenza Scrl	Bosa	OR	Altri servizi di assistenza sanitaria
15	39	6427	Prospettiva Solidale Scrl	Cagliari	CA	Altri servizi di assistenza sanitaria
16	8	8232	Chelos Srl	Elmas	CA	Lavori di costruzione specializzati
17	9	4290	Edilizia Ploaghese Scrl	Ploaghe	SS	Costruzione di edifici
18	48	5060	Consorzio Centro Revisioni Campidano Scrl	Marrubiu	OR	Collaudi ed analisi tecniche
19	9	5389	H & B Service di Holzberger e Barrui Srl	Capoterra	CA	Elettronica - Fabbr. app. irradiazione elettromedicali
20	56	7989	Sistemi Contabili - Srl	Macomer	NU	Elaborazione dati
21	57	4668	Studio Maccioni Srl	Quartu S.Elena	CA	Elaborazione dati
22	59	5726	Esculapio Servizi Socio-Sanitari Scrl	Cagliari	CA	Altri servizi di assistenza sanitaria
23	60	8171	Marina di Nodu Pianu	Olbia	OT	Noleggi beni per uso personale e casa
24	12	6675	Petralana Piccola Scrl	Valledoria	SS	Elettronica - Fabbr.computer e unità periferiche
25	13	6016	MR Yacht Service Srl	Usini	SS	Riparazione e manutenzione macch. e apparecch.
26	66	3376	3D Service Scrl	Ozieri	SS	Elaborazione dati
27	19	4931	Big Service Srl	Cagliari	CA	Costruzione di edifici
28	21	5809	FI Mediazioni Alimentari Srl	Sassari	SS	Intermediari del commercio
29	72	5195	Fantasy Fashion Srl	Capoterra	CA	Servizi dei parrucchieri e trattamenti estetici
30	20	6942	Domus de Maria Costruzioni Edili Srl	Cagliari	CA	Costruzione di edifici
31	21	6518	Scalas Gino & Figli Srl	Olbia	OT	Lavori di costruzione specializzati
32	77	5145	Puntocooper Scrl	Nuoro	NU	Elaborazione dati
33	79	7948	Sa Sabea - Societa' Cooperativa Sociale Onlus	Ollolai	NU	Servizi di assistenza sociale residenziale
34	86	8352	Agios Scrl	Aggius	OT	Attività di biblioteche, archivi, musei, altre attività culturali
35	92	7881	House Keeper Srl	Olbia	OT	Attività di supporto per le funzioni di ufficio
36	93	5780	CA.GI. Srl	Cagliari	CA	Ristoranti
37	95	7733	Cracangiola Beach Srl	Capoterra	CA	Attività ricreative e di divertimento
38	96	7786	APRA Arch. Progettazione Realizzazione Allestimenti	Cagliari	CA	Noleggio altre macchine e attrezzature
39	97	5672	Cooperativa Servizi Nautici E Diporto	Quartu S.Elena	CA	Noleggi beni per uso personale e casa
40	98	9368	Erbexili Srl	Pula	CA	Attività di supporto ai trasporti
41	105	5568	Olos Ingegneria Srl	Cagliari	CA	Attività degli studi di architettura e ingegneria
42	36	6161	B.F.C. Srl	Nuoro	NU	Commercio al dettaglio di esercizi non specializzati
43	110	5813	Riccardo Corrias Srl Agenzia Marittima	Cagliari	CA	Attività di supporto ai trasporti
44	111	5724	Sudovest Srl	Olbia	OT	Bar
45	29	7993	Edileuro Srl	Narbolia	OR	Costruzione di edifici
46	115	7294	Aebi Nzuri - Societa' Cooperativa Sociale	Vallemosa	CA	Istruzione
47	116	6018	Centro della Vista Sassari Srl	Sassari	SS	Servizi degli studi medici ed odontoiatrici
48	117	8679	Tiscile Srl	Arzachena	OT	Attività di supporto ai trasporti
49	123	5334	GI Office Srl.	Cagliari	CA	Elaborazione dati
50	126	8951	Idee Services Srl	Palau	OT	Attività di supporto per le funzioni di ufficio
51	131	7495	2 EMME Srl Trasporti e Commercio	Budduso'	OT	Trasporto merci su strada e traslochi

ISD	Trend	ROI %	Valore Aggiunto su Attivo %	Cash flow operating su Attivo %	Fatturato	Variazione Fatturato %	Capitale Netto	Variazione Capitale netto %	
valori mediani									
		1,6	13,4	3,2	77,0	0,0	22,0	0,0	
		5,8	13,5	69,4	22,9	136,0	10,6	43,0	20,0
10,00	=	60,5	110,3	63,8	199	33,6	67	458,3	
10,00	=	37,0	138,4	45,5	205	93,4	52	246,7	
9,78	-	18,6	58,5	33,9	153	39,1	46	91,7	
9,73	=	25,0	250,0	30,0	78	116,7	10	42,9	
9,20	-	6,3	200,0	18,8	57	103,6	5	150,0	
9,17	-	17,2	59,7	-3,7	193	27,8	61	32,6	
8,76	+	41,0	92,3	55,1	96	10,3	49	53,1	
8,67	-	39,4	143,1	45,3	106	2,9	59	63,9	
8,67	=	27,5	216,8	35,9	199	29,2	38	153,3	
8,50	-	21,0	62,9	24,2	173	7,5	29	38,1	
8,49	=	11,7	83,4	22,4	165	11,5	54	12,5	
8,45	=	13,5	50,0	26,9	146	46,0	67	-4,3	
8,28	+	60,8	136,5	63,5	157	31,9	42		
8,28	-	20,1	79,1	23,9	169	4,3	34	277,8	
8,13	-	50,0	165,9	54,5	87	8,8	27	350,0	
8,13	+	35,3	100,0	41,2	159	42,0	20	66,7	
8,13	-	26,8	144,5	32,5	208	35,9	65	62,5	
7,83	-	21,2	70,3	31,5	185	5,1	71	-20,2	
7,80	+	36,3	74,0	41,3	132	40,4	119	38,4	
7,76	+	35,3	74,5	41,2	74	15,6	35	52,2	
7,67	-	28,4	144,3	39,3	198	3,7	29	3,6	
7,67	-	15,7	161,7	36,5	132	-4,3	35	34,6	
7,61	+	20,9	52,2	32,8	79	12,9	53	20,5	
7,61	-	3,7	61,8	11,1	135	70,9	49	0,0	
7,56	+	33,3	103,7	45,7	222	5,7	41	64,0	
7,56	=	14,1	163,3	16,4	226	10,2	70	22,8	
7,44	+	54,9	214,2	61,9	212	92,7	25	400,0	
7,40	=	39,2	51,1	43,2	164	34,4	111	65,7	
7,40	-	24,0	102,3	22,1	172	-1,7	50	108,3	
7,34	-	8,5	85,1	18,4	139	308,8	26	44,4	
7,33	+	49,2	55,5	53,9	165	6,5	112	60,0	
7,33	+	6,1	172,5	18,3	147	30,1	20	42,9	
7,33	-	5,6	216,7	27,8	80	27,0	9	28,6	
7,20	-	18,9	120,8	34,0	42	0,0	15	50,0	
7,13	+	44,4	59,3	37,0	79	41,1	68	44,7	
7,13	+	39,1	52,3	54,6	238	91,9	133	52,9	
7,13	+	13,5	58,1	24,3	108	27,1	42	13,5	
7,13	-	12,9	31,9	28,9	81	2,5	37	48,0	
7,13	+	5,2	123,4	31,2	193	18,4	28	-6,7	
7,07	+	21,1	89,5	31,6	24	20,0	14	27,3	
7,00	+	21,1	48,0	26,0	169	-5,6	107	24,4	
6,98	+	9,0	48,2	17,5	222	16,8	115	7,5	
6,94	-	11,3	25,4	13,8	123	8,8	158	17,0	
6,93	-	29,8	55,4	33,3	171	-10,9	103	-29,0	
6,89	-	29,0	31,5	32,4	79	3,9	66	-36,5	
6,80	+	30,0	260,0	75,0	58	23,4	6		
6,80	+	24,2	50,8	41,7	142	10,1	64	156,0	
6,80	+	16,3	110,2	24,5	47	42,4	12	20,0	
6,76	+	8,0	31,5	13,4	111	26,1	292	5,8	
6,72	-	32,4	67,6	38,2	46	0,0	24	33,3	
6,62	+	14,1	48,5	30,3	123	83,6	33	32,0	

Classifica delle Imprese Eccellenti al 2012 - Valore della Produzione minore di 250mila Euro

PERFORMANCE ECONOMICA I DATI SONO ESPRESSI IN MIGLIAIA DI EURO

Pos ISD Cl. V.P. 2012	Pos ISD Macros. 2012	Pos. Reg. V.A. 2012	Denominazione	Sede	Prov	totale imprese classe valore della produzione
						imprese eccellenti
						attività economica
52	26	5696	Qerta Srl	Alghero	SS	Alimentari - Zucchero, Caffè E Varie
53	134	6273	Service Sardegna Srl	Tempio Pausania	OT	Attività di pulizia e disinfestazione
54	135	7248	Gestione Impresa Srl	Siniscola	NU	Elaborazione dati
55	136	7406	Oppidum Srl	Siniscola	NU	Attività di consulenza gestionale
56	141	7782	Talent Srl	Cagliari	CA	Attività di consulenza gestionale
57	143	6749	Palm. Beach Srl	Sassari	SS	Bar
58	147	6334	Istituto Sardo Di Formazione Per La Sicurezza Srl	Cagliari	CA	Istruzione
59	29	7727	SM Elettrotecnica Srl	Pula	CA	Elettronica - Fabbr. app. elettriche e uso domestico
60	152	4800	Elaboraservice	Cagliari	CA	Elaborazione dati
61	154	4500	Ampiscola Srl	San Vero Milis	OR	Attività di biblioteche, archivi, musei, altre attività culturali
62	156	4983	Pro Gentes - Società Cooperativa Sociale	Sinnai	CA	Cura e manutenzione paesaggio
63	40	8106	Lavoro e Solidarietà Srl	Quartu S.Elena	CA	Costruzione di edifici
64	161	7159	BIEMME 62 SRL	Nuoro	NU	Servizi dei parrucchieri e trattamenti estetici
65	162	3955	Società Cooperativa Sociale San Giorgio Srl	Sindia	NU	Servizi di assistenza sociale residenziale
66	163	8535	Synesis Srl	Cagliari	CA	Altre attività professionali, scientifiche e tecniche
67	52	6318	Planet Car Srl	Budoni	OT	Manutenzione e riparazione di autoveicoli
68	41	4546	Impresa Costruzioni Meseiras Srl	Bari Sardo	OG	Costruzione di edifici
69	168	5941	Centro Fisiatrico Nuorese Srl	Nuoro	NU	Altri servizi di assistenza sanitaria
70	170	8537	C.V.M. Cooperativa Verde Musei Srl	Musei	CI	Cura e manutenzione paesaggio
71	171	8297	Data Solution Srl	Iglesias	CI	Prod. software, consul. informatica, att. connesse
72	172	8227	Giada Bar Srl	Sant'Antioco	CI	Bar
73	35	7578	MARGRA SRL	Sassari	SS	Marmo, Granito e Altri Mat. Edilizia
74	176	7131	Area Mito Srl	Sassari	SS	Attività ricreative e di divertimento
75	36	7838	Oilmec - Costruzioni Oleodinamiche Srl	Cagliari	CA	Prodotti in metallo
76	177	7020	R.S.A. Rete Servizi Assistenza Srl	Iglesias	CI	Servizi di assistenza sociale residenziale
77	179	7885	Cop Work Service Srl	Carbonia	CI	Servizi di pompe funebri
78	180	6552	La Scogliera Srl	Seneghe	OR	Alberghi
79		5909	Esedra Piccola Srl	Lanusei	OG	Raccolta dei rifiuti
80	46	6300	Fresu Costruzioni Srl	Nughedu San Nicolò	SS	Costruzione di edifici
81	186	4561	Interclean Srl	Cagliari	CA	Attività di pulizia e disinfestazione
82	73	7691	Sari Autoservizi	Sassari	SS	Manutenzione e riparazione di autoveicoli
83	40	8536	Pastificio Pula Srl	Pula	CA	Alimentari - Pane
84	190	4962	Servizi Contabili E Finanziari Srl	Cagliari	CA	Contabilità, controllo e rev.contabile, consulenza fiscale
85	191	5041	South West Port Società Cooperativa Sociale	Portoscuso	CI	Servizi di assistenza sociale residenziale
86	192	8298	Bellezza Service Srl	Cagliari	CA	Attività di supporto per le funzioni di ufficio
87	193	4276	Studi Associati Elaborazione Dati Srl	Palau	OT	Elaborazione dati
88	195	6830	Sardinia Rent Srl	Sassari	SS	Noleggio autoveicoli
89	201	5422	Univiaggi Srl	La Maddalena	OT	Attività dei servizi delle agenzie di viaggio
90	203	5423	Cooperativa Sociale Le Ginestres Srl	Erula	SS	Servizi di assistenza sociale residenziale
91	210	5550	Panvideo Srl	Sestu	CA	Attività di supporto per le funzioni di ufficio
92	212	3762	Studio Mura Società Di Ingegneria Srl	Cagliari	CA	Attività degli studi di architettura e ingegneria
93	90	8551	Giama	Cagliari	CA	Commercio all'ingrosso non specializzato
94	48	6388	Tecnologie Navali Alghero Srl	Alghero	SS	Mezzi di trasporto - Cantieristica
95	55	6864	Ris.Cos.Edil Srl.	Selargius	CA	Costruzione di edifici
96	222	10407	Pasdim Marketing Srl	Oristano	OR	Pubblicità e ricerche di mercato
97	53	7415	Mackoy Srl	Sassari	SS	Alimentari - Zucchero, Caffè E Varie
98	58	5111	Caboni Ristrutturazioni Srl	Cagliari	CA	Costruzione di edifici
99	231	5713	P.C. & P. Medicine Servizi Srl	Cagliari	CA	Attività di supporto per le funzioni di ufficio
100	234	3733	Portales - Srl	Tuili	VS	Attività di supporto per le funzioni di ufficio
101	238	7038	Servizi Fiscali Penta Srl	Porto Torres	SS	Elaborazione dati
102	61	4563	Edil Decorazioni Srl	Villanovafranca	VS	Completamento e finitura di edifici

ISD	Trend	ROI %	Valore Aggiunto su Attivo %	Cash flow operating su Attivo %	Fatturato	Variazione Fatturato %	Capitale Netto	Variazione Capitale netto %	
valori mediani									
		1,6	13,4	3,2	77,0	0,0	22,0	0,0	
		5,8	13,5	69,4	22,9	136,0	10,6	43,0	20,0
6,56	+	31,6	80,3	37,6	199	3,1	45	-4,3	
6,56	+	11,7	69,4	17,1	154	57,1	33	26,9	
6,53	+	12,7	24,9	17,9	73	28,1	84	23,5	
6,53	-	8,0	18,1	11,3	63	16,7	87	16,0	
6,47	+	18,6	71,2	30,5	137	9,6	19	35,7	
6,40	+	35,5	121,5	69,2	114	18,8	24	132,9	
6,36	+	24,2	72,5	31,9	203	10,9	30	76,5	
6,33	+	27,7	38,4	29,5	130	15,0	67	86,1	
6,33	+	9,5	40,1	12,7	205	16,5	114	-2,6	
6,33	-	6,3	125,0	14,3	154	6,2	32	14,3	
6,31	-	-5,3	212,4	19,5	123	73,2	25	-13,8	
6,27	+	48,0	144,0	76,0	73	2,8	25	47,1	
6,27	+	16,0	73,3	24,0	113	9,7	25	78,6	
6,27	-	0,0	152,7	6,3	198	10,0	43	0,0	
6,26	+	18,8	30,2	22,9	92	35,3	34	54,5	
6,22	+	3,2	18,7	7,2	218	2,8	112	4,7	
6,20	+	11,9	56,7	-1,6	195	18,9	147	20,5	
6,17	+	18,2	111,7	31,2	115	-3,4	43	26,5	
6,13	+	13,6	131,8	22,7	35	2,9	16	23,1	
6,13	+	10,8	178,4	21,6	77	63,8	8	0,0	
6,12	+	56,3	106,3	68,8	126	2,4	22	100,0	
6,07	+	23,5	108,2	32,9	99	28,6	15	36,4	
6,06	+	2,0	37,8	15,5	156	6,1	44	2,3	
6,06	+	11,6	31,8	15,5	185	14,9	77	10,0	
6,02	-	42,1	305,3	-26,3	102	32,5	8		
6,00	-	37,8	108,1	40,5	53	6,0	16	220,0	
6,00	+	23,8	53,6	39,8	247	2,5	93	25,7	
6,00	+	9,5	276,2	38,1	92	48,4	21	31,3	
5,90	+	26,2	68,8	31,7	187	39,6	79	11,3	
5,89	+	13,1	56,0	15,5	193	14,2	85	28,8	
5,88	+	6,3	30,7	21,6	143	55,4	94	6,8	
5,87	+	17,1	82,9	22,9	110	-5,2	25	8,7	
5,80	+	10,9	93,8	17,2	181	-3,2	30	42,9	
5,80	-	8,6	100,4	13,7	229	33,9	44	29,4	
5,79	+	10,2	55,9	28,8	73	12,3	15	200,0	
5,78	+	35,2	93,8	44,4	201	-7,8	109	3,8	
5,78	+	16,2	46,3	24,3	116	14,9	20	-82,6	
5,72	+	48,3	142,1	56,6	202	-14,8	27	107,7	
5,69	+	30,6	286,1	58,3	134	65,4	19	111,1	
5,61	-	5,3	65,8	13,3	213	10,4	49	-3,9	
5,60	+	65,3	119,5	62,7	212	-3,6	91	85,7	
5,53	-	4,3	15,7	11,9	224	16,1	57	3,6	
5,52	+	17,6	21,0	21,2	50	31,6	328	15,1	
5,49	+	15,3	32,7	19,0	126	26,0	79	31,7	
5,47	-	15,4	25,6	15,4	12	200,0	17	21,4	
5,45	=	3,8	31,5	9,5	125	68,9	74	2,8	
5,40	+	23,4	83,5	27,1	241	51,6	71	39,2	
5,39	+	3,5	8,8	6,6	155	11,5		3,8	
5,33	+	30,3	277,3	45,5	226	218,3	35	105,9	
5,33	-	7,8	89,9	15,5	97	-6,7	23	15,0	
5,31	-	11,2	73,1	16,5	208	-7,6	79	-1,3	

Classifica delle Imprese Eccellenti al 2012 - Valore della Produzione minore di 250mila Euro

PERFORMANCE ECONOMICA I DATI SONO ESPRESSI IN MIGLIAIA DI EURO

Pos ISD Cl. V.P. 2012	Pos ISD Macros. 2012	Pos. Reg. V.A. 2012	Denominazione	Sede	Prov	totale imprese classe valore della produzione	
						imprese eccellenti	
						attività economica	
103	240	8245	Consorzio Tutela Olio E.V.O. di Sardegna	Sassari	SS	Collaudi ed analisi tecniche	
104	241	5982	Il Pergolato Srl	Cagliari	CA	Ristoranti	
105	62	8680	Nuova Irtic Srl	Senorbi'	CA	Lavori di costruzione specializzati	
106	242	7405	Lu.Pa.	Senorbi'	CA	Ristoranti	
107	245	3781	Sarda Pulizie e Manutenzioni Srl	Assemini	CA	Attività di pulizia e disinfestazione	
108	64	6526	Imm.Cos.	Olbia	OT	Costruzione di edifici	
109	248	7220	Entula Srl Onlus	Belvi	NU	Cura e manutenzione paesaggio	
110	252	8972	Segnos Srl	Quartu S.Elena	CA	Attività degli studi di architettura e ingegneria	
111	253	4520	Azienda & Consulenza Srl	Porto Torres	SS	Elaborazione dati	
112	67	5116	EDIL STELLA Srl	Palau	OT	Costruzione di edifici	
113	256	6705	Tigesi Srl	Thiesi	SS	Bar	
114	258	6088	Sardinian Multi Sailing Service Srl	Cagliari	CA	Attività ricreative e di divertimento	
115	259	8474	Paideia Srl	Assemini	CA	Attività di biblioteche, archivi, musei, altre attività culturali	
116	262	7797	Format & Global Service Srl	Olbia	OT	Attività di consulenza gestionale	
117	62	5599	Officina Mechanika Industry Srl	Cagliari	CA	Prodotti in metallo	
118	264	6100	I. & I.Acronimo Di Innovazione & Im	Olbia	OT	Pubblicità e ricerche di mercato	
119	265	8486	Terreluxi Srl	Cagliari	CA	Attività di consulenza gestionale	
120	67	6469	Antico Forno Piccola Srl	Ploaghe	SS	Alimentari - Pane	
121	267	7179	Cooperativa Radio Tele Studio 2000 Srl	Terralba	OR	Attività di programmazione e trasmissioni televisive	
122	68	5922	Locci-Cardia-Saba Srl	Iglesias	CI	Estrattive	
123	268	6385	Salis Raffaele Srl	Sassari	SS	Servizi di pompe funebri	
124	269	7348	New Coffee Srl	Quartu S.Elena	CA	Bar	
125	71	6270	EMMEPI Srl	Sassari	SS	Costruzione di edifici	
126	278	6664	Quartanas Srl	Cagliari	CA	Elaborazione dati	
127	280	8117	Sa Ventana	Arzachena	OT	Attività di supporto ai trasporti	
128	283	6113	I Girasoli Iva Sociale Srl	Decimoputzu	CA	Servizi di assistenza sociale residenziale	
129	284	9042	Ca.Da.Co. Srl	Sinnai	CA	Elaborazione dati	
130	123	7917	Master Rappresentanze Srl	Guspini	VS	Intermediari del commercio	
131	288	6336	Skipper'S Srl	Castelsardo	SS	Ristoranti	
132	289	6157	Bar Pili Dal 1947	Carbonia	CI	Bar	
133	292	7663	Intrapresa Consulting Srl	Olbia	OT	Elaborazione dati	
134	77	4939	Ambrosio Srl	Alghero	SS	Mezzi di trasporto - Cantieristica	
135	125	9085	ELDA Srl	Torralba	SS	Intermediari del commercio	
136	294	7938	PIESSE Srl	Quartu S.Elena	CA	Ristoranti	
137	295	4543	Due Palme - Srl	Palau	OT	Ristoranti	
138	78	7337	Poldo Srl	Sorso	SS	Alimentari - Pane	
139	75	7892	2 Emme Srl	Carbonia	CI	Lavori di costruzione specializzati	
140	298	5453	Cafe' Imperial Srl	Quartu S.Elena	CA	Bar	
141	299	5206	Agricola Servizi Cagliari Srl	Cagliari	CA	Attività di consulenza gestionale	
142	134	8471	A.G. Collaborazioni Srl	Cagliari	CA	Commercio dettaglio altri prodotti per uso domestico	
143	301	3590	Tulipano Società Cooperativa Sociale Srl	Mandas	CA	Servizi di assistenza sociale residenziale	
144	302	9130	Laboratorio Scienza Srl	Sestu	CA	Attività degli studi di architettura e ingegneria	
145	85	7032	La Services Srl	Olbia	OT	Fabbricazione di mobili	
146	304	7592	Istituto Generale di Istruzione Superiore Srl	Cagliari	CA	Istruzione	
147	79	4884	TRS Ponteggi Srl	Narcao	CI	Altri lavori specializzati di costruzione	
148	80	4656	Gieffeci Srl	Villamassargia	CI	Costruzione di edifici	
149	305	8413	Ygnos Srl	Alghero	SS	Attività- creative, artistiche e di intrattenimento	
150	306	4961	Cooperativa Oristanese Srl	Oristano	OR	Attività di supporto ai trasporti	
151	308	8985	Con.Ser.Fin. Srl	Cagliari	CA	Elaborazione dati	
152	310	4387	Pa.Gi. Services	Olbia	OT	Elaborazione dati	
153	313	6792	Società cooperativa Bar del Corso	Ploaghe	SS	Bar	

ISD	Trend	ROI %	Valore Aggiunto su Attivo %	Cash flow operating su Attivo %	Fatturato	Variazione Fatturato %	Capitale Netto	Variazione Capitale netto %	
valori mediani									
		1,6	13,4	3,2	77,0	0,0	22,0	0,0	
		5,8	13,5	69,4	22,9	136,0	10,6	43,0	20,0
5,29	+	8,2	69,4	8,2	1	0,0	20	81,8	
5,27	+	36,6	182,8	49,5	168	10,5	24	140,0	
5,27	+	15,7	21,2	19,6	84	3,7	121	19,8	
5,27	-	8,5	32,7	28,1	178	10,6	89	-3,3	
5,22	+	12,9	110,4	24,5	219	57,6	67	15,5	
5,22	-	7,0	71,4	13,1	99	0,0	37	0,0	
5,20	+	2,4	130,1	26,5	87	67,3	13	8,3	
5,17	+	3,9	29,9	7,8	37	23,3	37	-2,6	
5,13	+	10,6	105,3	18,2	238	2,1	62	12,7	
5,11	+	5,2	45,6	13,6	239	14,4	103	6,2	
5,10	+	9,6	70,6	24,6	141	-10,8	34	9,7	
5,07	+	13,1	33,5	21,3	125	6,8	77	6,9	
5,07	=	10,6	45,5	12,1	35	34,6	33	26,9	
5,06	+	4,3	91,3	19,6	75	0,0	17	-5,6	
5,00	+	15,6	63,0	23,4	144	34,6	75	25,0	
5,00	+	3,8	18,4	10,1	96	10,3	305	3,0	
4,95	-	4,0	29,9	7,0	125	25,0	30	3,4	
4,94	=	18,9	43,9	22,0	162	-4,1	125	28,9	
4,94	+	4,2	46,4	35,4	94	19,0	28	12,0	
4,94	+	1,9	55,2	4,4	74	21,3	59	-1,7	
4,93	+	23,7	35,8	25,7	240	22,4	185	10,1	
4,89	+	38,3	63,0	46,9	128	4,9	38	111,1	
4,80	+	20,0	36,8	24,3	209	2,0	84	68,0	
4,80	+	18,9	50,6	20,4	87	-1,1	118	13,5	
4,80	-	9,2	36,7	11,2	59	-7,8	50	22,0	
4,75	+	88,2	476,5	94,1	109	373,9	18	260,0	
4,73	+	4,6	33,6	7,6	36	9,1	17	21,4	
4,73	-	0,0	181,8	27,3	60	7,1	11	-8,3	
4,72	-	21,1	56,6	29,4	165	-7,8	63	-4,5	
4,72	+	15,5	59,0	25,8	160	-2,4	58	-6,5	
4,72	-	2,4	17,8	7,5	119	19,0	83	1,2	
4,71	-	8,8	30,3	12,8	202	-6,0	252	3,3	
4,67	+	19,4	58,3	22,2	50	28,2	18	20,0	
4,67	+	15,7	61,4	25,2	109	251,6	60	39,5	
4,67	-	13,8	43,3	23,2	236	-2,9	130	16,1	
4,67	+	-7,8	101,0	11,7	115	10,6	24	-14,3	
4,64	+	14,0	93,0	27,9	183	110,3	15	25,0	
4,61	-	8,5	62,0	17,0	229	-12,3	65	14,0	
4,60	-	3,7	103,3	9,3	118	-5,6	25	13,6	
4,53	+	12,6	42,0	14,0	98	6,5	19	5,6	
4,53	+	2,0	393,9	24,5	209	4,5	14	7,7	
4,53	-	0,0	84,0	8,0	27	-3,6	11	0,0	
4,53	+	11,4	55,0	14,2	78	-14,3	64	8,5	
4,50	-	4,2	17,6	8,4	86	19,4	90	3,4	
4,49	-	6,8	104,7	29,8	165	-5,7	35	66,7	
4,49	+	3,3	219,8	38,0	212	81,2	17	0,0	
4,47	+	20,8	129,2	33,3	63	80,0	22	37,5	
4,47	+	15,1	69,6	18,6	124	3,3	97	79,6	
4,40	-	1,7	39,3	6,8	28	7,7	18	0,0	
4,39	+	12,4	68,9	20,4	181	-4,7	90	15,4	
4,33	+	10,3	132,0	16,5	147	1,4	12	-61,3	

Classifica delle Imprese Eccellenti al 2012 - Valore della Produzione minore di 250mila Euro

PERFORMANCE ECONOMICA I DATI SONO ESPRESSI IN MIGLIAIA DI EURO

Pos ISD Cl. V.P. 2012	Pos ISD Macros. 2012	Pos. Reg. V.A. 2012	Denominazione	Sede	Prov	totale imprese classe valore della produzione	
						imprese eccellenti	
						attività economica	
154	315	6338	Cleanservice Srl	Ottana	NU	Attività di pulizia e disinfestazione	
155	316	9084	EL.PA.MA. SRL	Lanusei	OG	Istruzione	
156	317	4389	Cooperativa Sociale L'Alba - Srl	Cabras	OR	Catering e altri servizi ristorazione	
157	319	4036	Tecont Piccola Srl	Ploaghe	SS	Elaborazione dati	
158	322	7398	Saniform Services Srl	Ploaghe	SS	Altre attività professionali, scientifiche e tecniche	
159	323	4886	E.C.O. Srl	Olbia	OT	Elaborazione dati	
160	324	8492	La Dolce Sardegna Srl	Aidomaggiore	OR	Elaborazione dati	
161	328	4735	Servi Trasport Srl	Cagliari	CA	Trasporto merci su strada e traslochi	
162	90	7317	Boavista Srl unipersonale	Sanluri	VS	Costruzione di edifici	
163	332	5639	G.M. Global Srl .	Serdiana	CA	Bar	
164	333	6531	Studio Soluzioni Impresa Srl	Cagliari	CA	Contabilità, controllo e rev.contabile, consulenza fiscale	
165	91	3900	Servizi e Forniture Industriali Srl - Ser.F.In	Orosei	NU	Lavori di costruzione specializzati	
166	336	4476	Novadata Srl	Sassari	SS	Elaborazione dati	
167	93	7417	Piccola Iva Mar Service Srl	Golfo Aranci	OT	Costruzione di edifici	
168	95	3882	Edilmontaggi Srl	Bauladu	OR	Prodotti in metallo	
169	343	4233	Albino Marras Assistenza Tecnica Srl	Carbonia	CI	Riparazione di computer e app. per comunicazioni	
170	346	8357	Studio Medico S. Lucia Srl	Oristano	OR	Servizi degli studi medici ed odontoiatrici	
171	347	7918	Xenex Srl	Sassari	SS	Contabilità, controllo e rev.contabile, consulenza fiscale	
172	95	6861	COSMO SRL	Carloforte	CI	Costruzione di edifici	
173	348	6234	Si Impresa Srl	Cagliari	CA	Elaborazione dati	
174	350	7898	R.G. Coiffeurs Societa' Cooperativa	Santa Maria Coghinias	SS	Servizi dei parrucchieri e trattamenti estetici	
175	351	5311	La Vela	Arzachena	OT	Lavanderie	

ISD	Trend	ROI %	Valore Aggiunto su Attivo %	Cash flow operating su Attivo %	Fatturato	Variazione Fatturato %	Capitale Netto	Variazione Capitale netto %	
valori mediani									
		1,6	13,4	3,2	77,0	0,0	22,0	0,0	
		5,8	13,5	69,4	22,9	136,0	10,6	43,0	20,0
4,31	-	14,8	138,9	16,7	97	10,2	31	24,0	
4,29	+	20,0	60,0	40,0	59	9,3	27	8,0	
4,28	-	10,0	80,6	16,1	247	14,4	101	20,2	
4,25	+	2,6	62,3	7,9	185	6,3	117	1,7	
4,20	+	24,5	102,0	32,7	88	266,7	27	0,0	
4,20	+	6,0	52,3	10,6	242	-2,0	75	5,6	
4,20	-	3,3	19,5	13,0	48	0,0	96	2,1	
4,13	+	0,0	262,6	0,0	175	15,1	15	7,1	
4,10	+	3,7	19,3	1,9	232	79,8	68	385,7	
4,06	-	9,7	77,4	19,4	239	-5,2	34	9,7	
4,06	+	4,1	57,7	13,0	117	2,6	26	18,2	
4,06	=	1,8	16,5	6,0	220	0,0	412	-3,1	
4,00	-	11,6	32,6	14,1	196	-3,4	216	16,1	
3,98	+	3,2	161,3	22,6	56	3,7	10	11,1	
3,96	+	2,2	64,6	13,3	196	7,1	68	1,5	
3,94	+	3,3	102,3	7,3	223	-3,0	43	-4,4	
3,91	+	9,8	62,7	13,7	83	9,2	31	6,9	
3,89	+	0,0	115,9	8,7	60	20,0	13	-7,1	
3,86	+	18,6	127,8	4,1	147	81,5	23	64,3	
3,83	+	25,4	79,2	35,5	136	27,1	53	60,6	
3,83	+	9,0	44,9	18,0	65	-8,5	40	14,3	
3,83	+	3,7	15,2	8,2	189	19,6	345	3,3	

Classifica delle Imprese Eccellenti al 2012 - Valore della Produzione tra 250mila e 1mln Euro

PERFORMANCE ECONOMICA I DATI SONO ESPRESSI IN MIGLIAIA DI EURO

Pos ISD Cl. V.P. 2012	Pos ISD Macros. 2012	Pos. Reg. V.A. 2012	Denominazione	Sede	Prov	totale imprese classe valore della produzione	
						imprese eccellenti	
						attività economica	
1	5	3027	Sant'Apollonia Srl	Dorgali	NU	Servizi degli studi medici ed odontoiatrici	
2	3	3226	Eco Metal Recycling Srl	Carbonia	CI	Commercio all'ingrosso specializzato di altri prodotti	
3	6	5254	Autotrasporti Nazionali Cuccu Carlo Srl	Monsezzato	CA	Trasporto merci su strada e traslochi	
4	7	3516	Tourist Service Srl	Cagliari	CA	Attività dei servizi delle agenzie di viaggio	
5	8	3597	Sunservice Communication Srl	Sassari	SS	Attività degli studi di architettura e ingegneria	
6	1	2714	Cosital Srl	Quartu S.Elena	CA	Costruzione di edifici	
7	4	5192	Muzzetto Service Srl	Monti	OT	Intermediari del commercio	
8	2	3277	Techno Nautica Olbia srl	Olbia	OT	Macchine e apparecchi meccanici	
9	2	3309	Giemme Costruzioni Srl	Olbia	OT	Costruzione di edifici	
10	13	2337	Le Api Srl	Sant'Antioco	CI	Servizi di assistenza sociale residenziale	
11	3	3038	A.B.C. Blindati e arredo casa Srl	Cagliari	CA	Legno	
12	15	2805	L'Elica Societa' Cooperativa Sociale	Villaspeciosa	CA	Cura e manutenzione paesaggio	
13	16	1491	Marini Servizi Srl	Sestu	CA	Riparazione beni per uso personale e casa	
14	22	3340	Promozioni Partecipazioni Sardegna Srl	Cagliari	CA	Attività di consulenza gestionale	
15	4	3432	Technomobility Srl	Cagliari	CA	Elettronica - Fabbricazione componenti elettronici	
16	6	5783	Servitec Srl	Cagliari	CA	Commercio al dettaglio di app. informatiche e tic	
17	25	4518	Olmedo Emergenza Scrl	Codrongianos	SS	Altri servizi di assistenza sanitaria	
18	5	2785	Antica Fonderia Sarda	Cagliari	CA	Alimentari - Pane	
19	5	1674	Sant'Antonio Srl	Porto Torres	SS	Costruzione di edifici	
20	36	5260	Il Moleto Srl	Siniscola	NU	Ristoranti	
21	37	1971	Conservice Scrl	Assemmini	CA	Attività di consulenza gestionale	
22	38	1666	APN Srl	Sorso	SS	Elaborazione dati	
23	40	1615	Cooperativa Sociale C.E.M.E.A. Dell	Assemmini	CA	Istruzione	
24	41	1086	Cooperativa Sociale Il Gabbiano Srl	San Sperate	CA	Servizi di assistenza sociale residenziale	
25	10	2588	Officina Palmas Srl	Serrenti	VS	Manutenzione e riparazione di autoveicoli	
26	45	2540	Diem	Cagliari	CA	Telecomunicazioni	
27	11	3937	Kaimis	Sassari	SS	Commercio all'ingrosso di beni di consumo finale	
28	10	2794	C.T.M. Impianti Srl	Sassari	SS	Lavori di costruzione specializzati	
29	47	1727	Contemar Srl	La Maddalena	OT	Attività di supporto ai trasporti	
30	11	3612	CMP COSTRUZIONI SRL	Alghero	SS	Costruzione di edifici	
31	14	2218	F.Lli Finà' Srl	Castelsardo	SS	Manutenzione e riparazione di autoveicoli	
32	12	2508	Maan	Cagliari	CA	Costruzione di edifici	
33	50	3245	Mille Colori - Piccola Scrl	Macomer	NU	Servizi di assistenza sociale residenziale	
34	51	2889	Aruana' Srl	Arzachena	OT	Ristoranti	
35	52	5197	GEP Srl	Cagliari	CA	Bar	
36	55	1802	Isar Piccola Scrl	Santadi	CI	Attività di biblioteche, archivi, musei, altre attività culturali	
37	58	1790	Mem Informatica Srl	Nuoro	NU	Prod. software, consul. informatica, att. connesse	
38	14	4432	Emerald Costruzioni Srl	Arzachena	OT	Costruzione di edifici	
39	62	3000	Irislandia Scrl	Cagliari	CA	Servizi di assistenza sociale residenziale	
40	63	3429	Compagnia Attivita Marine Srl	Alghero	SS	Attività di supporto ai trasporti	
41	64	4670	Alternativa Natura Scrl	Nuoro	NU	Istruzione	
42	65	3535	Consulmar Scrl	Selargius	CA	Attività di consulenza gestionale	
43	14	6299	Sea World Services Srl	Olbia	OT	Mezzi di trasporto - Cantieristica	
44	16	2709	S.C.F. Srl	Sassari	SS	Costruzione di edifici	
45	19	4026	Niolu Srl	Sassari	SS	Manutenzione e riparazione di autoveicoli	
46	68	2045	Convivium Srl	Guspini	VS	Attività di pulizia e disinfestazione	
47	20	2649	Farmigea Srl	Capoterra	CA	Commercio al dettaglio di altri prodotti	
48	71	2736	Radiolab Fkt - Srl	Cagliari	CA	Servizi degli studi medici ed odontoiatrici	
49	22	6936	Erre2 Srl	Alghero	SS	Commercio al dettaglio di altri prodotti	
50	73	2200	Key Light Srl	Tempio Pausania	OT	Attività ricreative e di divertimento	
51	74	3142	Sardegna Emergenza - Scrl Sociale - Onlus	Sennori	SS	Altri servizi di assistenza sanitaria	

ISD	Trend	ROI %	Valore Aggiunto su Attivo %	Cash flow operating su Attivo %	Fatturato	Variazione Fatturato %	Capitale Netto	Variazione Capitale netto %	
valori mediani									
		2,9	28,7	6,6	440,0	0,0	67,0	1,0	
		5,9	11,6	57,0	20,8	459,0	8,4	131,5	12,5
9,67	+	89,9	135,2	95,5	405	69,5	121	163,0	
9,47	=	30,8	191,5	37,6	714	59,7	45	104,5	
9,33	+	27,9	49,1	37,8	599	95,8	91	75,0	
9,24	+	28,5	100,8	44,3	450	14,2	84	71,4	
9,24	-	22,4	63,4	28,1	657	12,5	109	51,4	
9,20	-	14,5	137,7	20,4	237	1,7	85	39,3	
9,11	-	43,9	60,2	50,9	469	1,1	93	57,6	
9,11	+	25,5	136,4	44,2	522	17,8	41	-44,6	
9,02	-	14,0	120,7	3,4	335	55,8	77	30,5	
8,93	-	2,5	210,8	13,9	446	35,6	66	3,1	
8,80	-	17,3	80,2	8,3	527	11,7	77	60,4	
8,71	-	16,6	292,8	35,4	306	2,0	47	42,4	
8,67	=	55,7	214,2	66,7	585	11,0	186	89,8	
8,67	=	18,2	117,1	24,3	384	21,5	56	60,0	
8,67	-	4,8	108,2	12,2	222	3,3	111	1,8	
8,58	-	16,4	67,9	9,0	369	13,2	71	22,4	
8,50	+	31,7	78,8	34,6	251	32,1	129	65,4	
8,44	-	10,6	58,9	3,5	590	3,3	117	-12,7	
8,40	+	79,4	221,8	92,3	805	179,5	134	436,0	
8,28	+	7,2	78,4	32,4	273	5,4	57	14,0	
8,22	+	13,0	200,0	21,5	579	0,0	40	48,1	
8,22	=	12,6	37,2	23,5	563	18,5	894	11,5	
8,13	-	11,5	153,1	20,2	608	5,4	177	25,5	
8,13	-	9,6	145,6	19,0	812	5,6	285	8,8	
8,06	+	10,3	79,4	19,2	573	4,4	207	12,5	
7,91	+	13,8	26,3	22,4	565	87,7	311	49,5	
7,89	-	69,7	85,1	74,6	507	18,2	141	28,2	
7,89	+	28,2	73,5	33,7	596	29,0	154	62,1	
7,83	+	31,7	98,6	36,4	530	7,3	264	54,4	
7,83	+	95,0	136,4	131,4	330	240,2	141	80,8	
7,83	+	39,2	55,2	44,0	724	24,4	464	11,8	
7,83	+	15,8	41,3	46,9	926	92,9	211	15,3	
7,83	-	7,6	281,0	22,8	273	25,8	37	8,8	
7,83	-	4,9	138,8	20,1	947	2,6	114	-6,6	
7,80	+	22,3	39,4	31,2	421	25,7	136	16,2	
7,78	+	6,1	122,8	11,9	549	22,5	85	23,2	
7,67	-	20,9	88,1	26,0	951	2,4	212	17,1	
7,61	+	22,6	119,7	30,1	255	22,0	37	60,9	
7,61	-	8,0	88,4	13,0	433	28,5	104	-3,7	
7,61	-	7,4	24,6	13,0	338	27,1	211	21,3	
7,60	+	13,8	91,3	19,4	291	32,9	110	19,6	
7,60	-	8,5	112,3	15,4	274	15,6	48	23,1	
7,56	+	32,6	85,4	43,8	521	14,5	42	61,5	
7,56	=	15,5	44,6	22,4	322	1,6	590	11,1	
7,56	-	11,0	39,5	51,2	895	10,5	95	46,2	
7,56	=	7,1	161,3	18,1	722	23,8	75	0,0	
7,47	+	21,9	97,6	30,8	851	11,5	105	54,4	
7,42	-	0,6	39,7	5,8	404	7,2	359	-0,8	
7,40	-	25,0	71,4	38,1	413	8,1	25	-24,2	
7,39	-	20,1	46,2	69,8	970	-0,1	331	13,7	
7,39	+	18,0	90,6	29,3	337	30,1	87	97,7	

Classifica delle Imprese Eccellenti al 2012 - Valore della Produzione tra 250mila e 1mln Euro

PERFORMANCE ECONOMICA I DATI SONO ESPRESSI IN MIGLIAIA DI EURO

Pos ISD Cl. V.P. 2012	Pos ISD Macros. 2012	Pos. Reg. V.A. 2012	Denominazione	Sede	Prov	totale imprese classe valore della produzione	
						imprese eccellenti	
						attività economica	
52	17	7302	Carta Legnami Srl	Arzachena	OT	Legno	
53	18	5171	G.S.F.A. Srl	Padru	OT	Alimentari - Latte	
54	75	3821	Viemme Consulting Srl	Cagliari	CA	Attività di consulenza gestionale	
55	76	2343	C.S.O. Centro Servizi Osilo - Scrl	Osilo	SS	Catering e altri servizi ristorazione	
56	78	1684	Luoghi Comuni Scrl	Birori	NU	Servizi di assistenza sociale residenziale	
57	19	3855	Container Allestimenti Srl	Sassari	SS	Mezzi di trasporto	
58	80	2946	Antonio Pirina Srl	Arzachena	OT	Attività di pulizia e disinfestazione	
59	26	3466	Agostino Meloni Srl	Cagliari	CA	Commercio al dettaglio di altri prodotti	
60	82	4069	Isola Rent Srl	Elmas	CA	Pubblicità e ricerche di mercato	
61	84	2292	Deaddis Piccola Scrl	Sedini	SS	Attività di pulizia e disinfestazione	
62	87	3167	Studio Chironi Srl	Cagliari	CA	Elaborazione dati	
63	88	3446	Sardex Srl	Serramanna	VS	Attività di consulenza gestionale	
64	29	3985	Igea Medicali Srl	Quartu S.Elena	CA	Commercio all'ingrosso di beni di consumo finale	
65	23	3179	Soc.Coop. Nortza Servizi Scrl	Gavoi	NU	Ingegneria civile	
66	20	1683	Buonfigli Business Services Srl	Orosei	NU	Prodotti in metallo	
67	90	1944	Nuova Fenice Srl	Elmas	CA	Servizi di assistenza sociale residenziale	
68	91	4421	Solotre' Srl	Sassari	SS	Catering e altri servizi ristorazione	
69	24	4431	Tesi Srl.	Sassari	SS	Lavori di costruzione specializzati	
70	94	3119	Centro Fisioterapico S.B. Srl	Selargius	CA	Servizi degli studi medici ed odontoiatrici	
71	27	1870	SMA Scrl	Sassari	SS	Ingegneria civile	
72	99	2702	Villaggio Ombretta Spa	Alghero	SS	Alberghi	
73	101	6432	Clinica Veterinaria San Giuseppe Srl	Cagliari	CA	Altri servizi di assistenza sanitaria	
74	28	3504	MFP Costruzioni Srl	Tissi	SS	Costruzione di edifici	
75	103	3316	Giannino	Mon serrato	CA	Elaborazione dati	
76	104	3105	P.C.S. Sviluppo Srl	Cagliari	CA	Attività di consulenza gestionale	
77	106	2776	Laboratorio Analisi Dott.Furcas Srl	Lanusei	OG	Altri servizi di assistenza sanitaria	
78	108	3415	Giamma Srl	Cagliari	CA	Ristoranti	
79	109	2133	Società Gestione Servizi alle Imprese Srl	Cagliari	CA	Attività di supporto ai trasporti	
80	112	3178	Ctr Noesis Scrl	Cagliari	CA	Servizi di assistenza sociale residenziale	
81	118	3780	L ARTISTA SRL	Nuoro	NU	Ristoranti	
82	31	6116	Palmas Costruzioni Srl	Domusnovas	CI	Costruzione di edifici	
83	119	4311	Averfin Srl	San'Antioco	CI	Ristoranti	
84	120	2633	Fa.Si. Pasticceria Artigiana Fa.Si.	Mon serrato	CA	Bar	
85	23	2628	LAMIERPLASTIK Srl	Quartu S.Elena	CA	Plastica	
86	122	2725	Caffe' Roma M.C. Srl	Cagliari	CA	Bar	
87	124	4222	Il Cherubino	Villamar	VS	Servizi di pompe funebri	
88	125	2947	A.M. Murru - Gruppo Onoranze Funebri Srl	Calasetta	CI	Servizi di pompe funebri	
89	24	3720	Panificio Viridis Srl	Pattada	SS	Alimentari - Pane	
90	128	4226	Cargo Tanks Srl	Sestu	CA	Trasporto merci su strada e traslochi	
91	129	2875	Villasimius Srl	Villasimius	CA	Attività di supporto ai trasporti	
92	25	2815	Ga.Pi.Mar. Elettronica Srl	Cagliari	CA	Installazione di macchine ed apparecchiature industriali	
93	130	2715	L'Idea Societa' Cooperativa Sociale	Gonnesa	CI	Servizi di assistenza sociale residenziale	
94	41	1665	Autorimessa Italia Srl	Elmas	CA	Manutenzione e riparazione di autoveicoli	
95	42	5013	L'Iride Srl Unipersonale	Ghilarza	OR	Commercio dettaglio altri prodotti per uso domestico	
96	133	3030	IL Sole Scrl	Sestu	CA	Attività di pulizia e disinfestazione	
97	43	4191	Libero Srl	Cagliari	CA	Commercio dettaglio altri prodotti per uso domestico	
98	27	2927	Fradis Olla Srl	Pula	CA	Alimentari - Pane	
99	36	5634	Cala Costruzioni Srl	Arzachena	OT	Costruzione di edifici	
100	137	2784	M.P. Srl	Sassari	SS	Attività di pulizia e disinfestazione	
101	138	2519	Noviservice Srl	Cagliari	CA	Elaborazione dati	
102	46	5528	Misan Srl	Fonni	NU	Commercio al dettaglio di esercizi non specializzati	

ISD	Trend	ROI %	Valore Aggiunto su Attivo %	Cash flow operating su Attivo %	Fatturato	Variazione Fatturato %	Capitale Netto	Variazione Capitale netto %	
valori mediani									
		2,9	28,7	6,6	440,0	0,0	67,0	1,0	
		5,9	11,6	57,0	20,8	459,0	8,4	131,5	12,5
7,39	-	8,9	38,7	15,6	315	46,5	33	10,0	
7,33	=	34,0	59,6	45,2	261	243,4	124	45,9	
7,33	+	8,6	64,0	16,2	276	2,6	213	7,0	
7,33	+	7,7	115,5	8,0	383	4,4	140	16,7	
7,33	-	5,8	57,0	12,0	680	12,8	200	27,4	
7,33	-	4,0	46,5	22,2	469	18,4	80	5,3	
7,23	-	38,4	66,7	33,3	389	-4,9	306	5,5	
7,22	+	35,5	60,0	39,7	432	13,7	256	20,8	
7,22	+	30,1	50,9	62,1	444	19,0	192	46,6	
7,22	+	15,6	85,5	27,9	712	101,7	261	16,5	
7,20	+	13,0	93,1	23,1	336	20,0	140	52,2	
7,20	-	4,5	54,1	-8,8	512	120,7	173	143,7	
7,17	-	40,3	48,0	54,3	400	163,2	181	105,7	
7,17	-	14,2	108,5	52,1	551	8,5	98		
7,17	+	10,1	85,8	17,9	480	0,0	262	17,0	
7,17	-	9,0	39,9	12,8	534	4,9	264	21,1	
7,17	-	6,2	59,4	6,2	327	6,5	98	3,2	
7,13	+	33,8	86,4	38,1	381	174,1	107	55,1	
7,13	+	15,1	77,3	38,2	255	11,4	199	16,4	
7,07	+	37,2	137,7	43,4	755	115,7	131		
7,07	+	17,2	26,1	25,9	0		819	0,9	
7,03	-	12,5	57,3	21,2	457	4,8	58	18,4	
7,00	+	66,9	118,8	96,7	502	171,4	121	95,2	
7,00	=	26,5	41,0	28,0	364	12,7	212	72,4	
7,00	-	22,1	58,6	30,1	989	-3,2	215	22,9	
7,00	-	14,9	56,1	20,1	573	8,3	262	-4,0	
6,95	+	19,1	81,5	31,4	694	6,9	62	100,0	
6,94	-	27,2	181,7	-12,4	457	16,9	84	47,4	
6,93	-	16,5	65,3	19,1	396	4,2	252	26,6	
6,79	-	15,1	135,8	24,2	402	-4,5	85	-19,0	
6,78	-	31,1	72,0	56,0	266	35,0	41	127,8	
6,78	+	25,3	45,7	27,1	314	4,3	265	23,8	
6,78	+	23,2	123,4	32,7	453	17,4	150	12,8	
6,78	-	12,0	35,6	12,4	805	7,9	467	10,1	
6,78	+	8,6	53,7	13,3	615	6,2	291	8,2	
6,72	+	42,4	63,8	46,5	294	57,2	236	39,6	
6,72	+	38,0	54,2	52,9	670	13,6	143	101,4	
6,72	-	5,4	34,3	11,0	447	6,9	141	6,8	
6,72	+	5,1	28,3	11,3	513	7,8	231	-3,3	
6,67	=	41,2	149,0	51,6	337	-4,0	103	10,8	
6,67	-	38,4	47,1	40,7	540	7,1	463	1,8	
6,67	+	13,1	103,6	23,6	512	0,6	199	19,9	
6,61	+	19,7	37,6	24,0	724	7,3	1.034	3,0	
6,60	-	12,1	37,6	9,3	535	0,2	75	-14,8	
6,60	-	3,9	187,6	20,2	311	44,0	53	12,8	
6,56	+	48,7	62,7	39,1	507	50,0	139	23,0	
6,56	-	17,1	49,3	20,0	544	1,7	241	26,2	
6,50	+	23,8	99,5	54,9	281	25,4	59	-11,9	
6,50	=	12,3	88,7	18,3	313	27,2	89	27,1	
6,50	+	11,1	48,9	11,7	409	1,0	223	16,1	
6,50	-	2,9	48,2	9,6	662	3,9	89	2,3	

Classifica delle Imprese Eccellenti al 2012 - Valore della Produzione tra 250mila e 1mln Euro

PERFORMANCE ECONOMICA I DATI SONO ESPRESSI IN MIGLIAIA DI EURO

Pos ISD Cl. V.P. 2012	Pos ISD Macros. 2012	Pos. Reg. V.A. 2012	Denominazione	Sede	Prov	totale imprese classe valore della produzione
						imprese eccellenti
						attività economica
103	38	4083	NUOVA STE.PAS Srl	Suelli	CA	Completamento e finitura di edifici
104	144	3764	Fedro Software Srl	Cagliari	CA	Prod. software, consul. informatica, att. connesse
105	146	4674	Bertoleoni Srl	Loiri Porto San Paolo	OT	Ristoranti
106	48	3176	Sarda Vigneti Srl Sigla Abbreviata: Sar.Vi. Srl	Santa Giusta	OR	Intermediari del commercio
107	149	1154	Centro Di Riabilitazione Neuro-Psic O Motoria Srl	Olbia	OT	Altri servizi di assistenza sanitaria
108	150	3939	Omnivave Srl	Alghero	SS	Telecomunicazioni
109	39	1503	S.P.E. Automation Srl	Sestu	CA	Lavori di costruzione specializzati
110	151	1809	Centro F.K.T. Dott. S. Mele Srl	Olbia	OT	Altri servizi di assistenza sanitaria
111	153	2796	Societa' Cooperativa Gruppo Ormeggiatori Di Carloforte	Carloforte	CI	Attività di supporto ai trasporti
112	30	2856	L.T. Srl	Florinas	SS	Estrattive
113	49	3807	Var.Gas Srl	Sorso	SS	Commercio al dettaglio di altri prodotti
114	157	1580	Servizi Globali Ingegneristici srl	Capoterra	CA	Attività degli studi di architettura e ingegneria
115	158	1753	Grigio Azzurra - Societa' Cooperati	Serdiana	CA	Servizi di assistenza sociale residenziale
116	32	3990	Co.M.I. Manis Srl	Iglesias	CI	Prodotti in metallo
117	50	5404	Aritzu Service Srl	Oristano	OR	Manutenzione e riparazione di autoveicoli
118	160	1618	Medistar Sardinia Srl	Sarroch	CA	Trasporto merci su strada e traslochi
119	164	5695	Dale Ingegneria Srl.	Sassari	SS	Attività degli studi di architettura e ingegneria
120	51	1859	S.D.O. Srl	Sassari	SS	Commercio ingrosso - Prod. alimentari, bevande
121	53	2103	Dimea - Distribuzione Medicinali Ed Affini - Srl	Cagliari	CA	Commercio all'ingrosso di beni di consumo finale
122	166	4324	Autotrasporti "Bagarani" Srl	Olbia	OT	Trasporto merci su strada e traslochi
123	167	2922	Bestravel	Teulada	CA	Altri trasporti terrestri
124	33	1915	MP SERVICE Srl	Olbia	OT	Mezzi di trasporto - Cantieristica
125	59	4152	La Perla Srl	Tortoli'	OG	Commercio al dettaglio - Prodotti alimentari, bevande
126	63	4132	Medical Systems Srl	Pula	CA	Commercio all'ingrosso specializzato di altri prodotti
127	175	5336	PLANS Srl	Nuoro	NU	Attività degli studi di architettura e ingegneria
128	43	3344	Emmeti Costruzioni	Elmas	CA	Costruzione di edifici
129	178	3374	C.A.T.I. - Impresa Generale Srl	Ortuero	NU	Attività degli studi di architettura e ingegneria
130	44	3062	Cos.Mo 3 Srl	Olbia	OT	Costruzione di edifici
131	181	1516	Cooperativa di Assistenza Contabile Co.As.Co. Srl	Cagliari	CA	Contabilità, controllo e rev.contabile, consulenza fiscale
132		3320	J-SERVICE Srl	Arborea	OR	Raccolta dei rifiuti
133	66	1962	Officina Riparazioni Automezzi Srl	Elmas	CA	Manutenzione e riparazione di autoveicoli
134	182	3278	Costruzioni Navali Cantieri del Sole di Montis S.	Cagliari	CA	Attività di supporto ai trasporti
135	67	4852	Emporio del Colore Srl	Alghero	SS	Commercio dettaglio altri prodotti per uso domestico
136	68	3783	Tecnobus Srl	Cagliari	CA	Manutenzione e riparazione di autoveicoli
137	38	5148	Flli Corona Srl	Iglesias	CI	Elettronica - Fabbr. app. irradiazione elettromedicali
138	183	2178	Cooperativa Sociale Servizi Sociali Fiordaliso Srl	Bari Sardo	OG	Servizi di assistenza sociale residenziale
139	69	6302	Serident Srl	Selargius	CA	Commercio all'ingrosso di beni di consumo finale
140	184	6232	Forma Karalis Srl	Cagliari	CA	Attività sportive
141	185	2545	Ichnusa Rent Srl	Elmas	CA	Noleggio autoveicoli
142	39	1687	C.M.B.I. Srl	Cagliari	CA	Prodotti in metallo
143	187	5872	GEP di Zurru Giuseppe Srl	Arbus	VS	Bar
144	41	3218	Tecno Frost	Assemini	CA	Riparazione e manutenzione macch. e apparecch.
145	74	2431	Labat 2000 Srl	Cagliari	CA	Intermediari del commercio
146	78	2114	Autofficina Fiori Luigi Srl	Sassari	SS	Manutenzione e riparazione di autoveicoli
147	48	6752	Fontana Impianti Srl	Calasetta	CI	Lavori di costruzione specializzati
148	189	2353	Coopgeneral Service Srl	San Gavino Monreale	VS	Attività di pulizia e disinfestazione
149	80	2987	Marina Di Villaputzu Srl	Villaputzu	CA	Commercio al dettaglio di carburante per autotrazione
150	194	3911	Centro 5 Sud Srl	Cagliari	CA	Altre attività professionali, scientifiche e tecniche
151	196	3469	Gabemar Panino Giusto	Arzachena	OT	Bar
152	199	4738	JUST ONE SRL	Quartu S.Elena	CA	Telecomunicazioni
153	202	2060	C.O.L.V. Srl	Villaputzu	CA	Attività di pulizia e disinfestazione

ISD	Trend	ROI %	Valore Aggiunto su Attivo %	Cash flow operating su Attivo %	Fatturato	Variazione Fatturato %	Capitale Netto	Variazione Capitale netto %	
valori mediani									
		2,9	28,7	6,6	440,0	0,0	67,0	1,0	
		5,9	11,6	57,0	20,8	459,0	8,4	131,5	12,5
6,44	+	22,9	47,2	27,5	430	66,7	178	36,9	
6,40	+	17,2	84,4	25,6	266	23,7	81	62,0	
6,39	+	7,4	69,7	21,1	325	3,2	117	1,7	
6,36	+	50,1	75,0	51,4	943	52,3	135	255,3	
6,33	+	29,3	62,2	37,5	894	10,9	653	45,4	
6,33	+	24,4	68,3	32,7	503	-2,7	133	75,0	
6,33	+	13,8	41,3	16,4	771	20,7	437	37,4	
6,33	+	11,5	63,2	21,0	557	10,1	417	3,7	
6,33	-	8,5	206,2	31,0	318	-6,5	99	13,8	
6,30	-	29,9	43,0	30,8	325	-13,1	374	-24,9	
6,29	-	18,3	49,6	23,5	816	3,3	169	34,1	
6,28	+	34,0	40,2	35,4	558	21,6	308	30,0	
6,28	+	17,5	194,9	15,8	656	16,1	91	75,0	
6,28	+	6,5	84,4	2,0	439	23,3	85	3,7	
6,28	-	2,0	51,6	8,4	260	-9,1	55	0,0	
6,27	-	18,1	56,4	23,0	872	7,5	301	15,8	
6,24	-	43,9	84,3	-5,4	191	50,4	80	66,7	
6,22	=	43,1	99,1	53,6	705	-1,8	209	86,6	
6,22	-	0,8	62,8	4,9	620	14,8	176	-2,2	
6,20	+	11,3	76,6	24,2	481	4,1	79	38,6	
6,17	-	20,7	124,1	36,5	466	-4,1	80	-12,1	
6,17	-	7,6	78,1	15,4	884	-3,6	283	5,6	
6,11	+	24,2	34,4	26,2	211	0,5	353	25,2	
6,06	+	15,1	55,1	18,6	319	5,3	88	35,4	
6,06	+	6,6	49,6	13,6	283	66,5	72	12,5	
6,06	-	5,7	60,5	-2,9	533	4,5	118	1,7	
6,00	+	39,9	54,2	43,6	285	31,9	268	82,3	
6,00	+	4,9	130,2	11,4	488	278,3	61	-18,7	
6,00	-	1,5	54,2	6,6	753	2,3	592	0,3	
5,95	+	14,2	35,3	28,7	894	-5,2	131	40,9	
5,95	-	2,8	65,4	8,3	522	30,2	249	3,3	
5,94	+	18,5	74,9	28,7	364	3,4	184	22,7	
5,94	-	17,4	40,0	27,7	544	-12,4	131	-13,2	
5,94	-	10,8	81,1	26,6	319	-2,4	111	11,0	
5,94	-	5,0	40,1	9,2	267	2,3	157	3,3	
5,93	+	19,5	183,5	29,8	387	11,2	98	63,3	
5,92	+	18,8	19,9	23,3	819	14,7	146	46,0	
5,89	+	46,7	56,9	55,5	402	8,4	77	156,7	
5,89	+	18,6	48,6	70,4	784	22,5	159	25,2	
5,89	+	16,0	86,0	25,5	700	24,3	275	20,6	
5,89	-	9,6	46,8	16,0	577	-4,0	107	8,1	
5,83	=	12,7	98,7	22,8	398	2,3	96	12,9	
5,81	+	58,4	80,1	67,5	517	-11,8	192	42,2	
5,80	+	41,4	72,3	52,8	679	3,0	229	9,0	
5,80	+	19,6	47,3	24,7	299	88,1	59	43,9	
5,80	-	13,6	161,1	-44,8	357	90,9	83	31,7	
5,80	-	3,2	78,7	10,6	703	3,2	132	1,5	
5,78	=	16,9	52,3	18,8	815	-5,3	167	26,5	
5,78	-	10,6	152,3	11,4	543	-5,1	35	9,4	
5,73	+	55,9	74,4	59,4	258	52,7	103	171,1	
5,71	+	10,4	80,9	15,9	552	50,0	322	16,7	

Classifica delle Imprese Eccellenti al 2012 - Valore della Produzione tra 250mila e 1mln Euro

PERFORMANCE ECONOMICA I DATI SONO ESPRESSI IN MIGLIAIA DI EURO

Pos ISD Cl. V.P. 2012	Pos ISD Macros. 2012	Pos. Reg. V.A. 2012	Denominazione	Sede	Prov	totale imprese classe valore della produzione	
						imprese eccellenti	
						attività economica	
154	205	2179	Noa Srl	Cagliari	CA	Istruzione	
155	50	2587	Tre Emme Service F.Ili Mereu Srl	Cagliari	CA	Costruzione di edifici	
156	206	2219	Nova Etica Srl	Cagliari	CA	Collaudi ed analisi tecniche	
157	51	3228	I.E.C.P. Srl	Elmas	CA	Costruzione di edifici	
158	209	3719	Societa' Attivita' Mobiliari Immobiliari Turistiche Srl	La Maddalena	OT	Aree camping	
159	52	5433	Elettronica Professionale Sarda Srl	Cagliari	CA	Lavori di costruzione specializzati	
160	213	4118	Pazza Idea Srl	Valledoria	SS	Ristoranti	
161	215	3039	Cooperativa Consorzio Delle Bocche Srl	S.Teresa Gallura	OT	Trasporto marittimo e per vie d'acqua	
162	216	4906	Agenzia Marittima Enrico Pernis Ltd	Cagliari	CA	Attività di supporto ai trasporti	
163	217	5048	Tobeabee Srl	Cagliari	CA	Pubblicità e ricerche di mercato	
164	46	2552	Delizia Srl	Cagliari	CA	Alimentari - Pane	
165	218	5838	Mediservice Srl	Sassari	SS	Attività di consulenza gestionale	
166	54	2911	Diemme Pitture Srl	Arzachena	OT	Completamento e finitura di edifici	
167	91	4131	OLINT SRL	Sassari	SS	Commercio al dettaglio di altri prodotti	
168	92	2255	Franz Foto Ottica Srl	Cagliari	CA	Commercio al dettaglio di altri prodotti	
169	220	4856	Commerciale Milia	Quartu S.Elena	CA	Ristoranti	
170	49	4907	Panaglona Srl	Nulvi	SS	Alimentari - Pane	
171	50	4230	Isma di Melis	Oristano	OR	Macchine e apparecchi meccanici	
172	94	5712	Sarda Cuscinetti Srl	Cagliari	CA	Commercio ingrosso altri macch. attrezz. e forniture	
173	221	2697	Osra Sardegna Srl	Sassari	SS	Elaborazione dati	
174	223	3517	Tera Srl	Sanluri	VS	Attività di consulenza gestionale	
175	224	5173	D.A.R.C. Srl	Sassari	SS	Riparazione di computer e app. per comunicazioni	
176	96	6860	Ubica Srl	Cagliari	CA	Commercio all'ingrosso di beni di consumo finale	
177	56	5009	I.D.S.	Terralba	OR	Lavori di costruzione specializzati	
178	57	3782	Tre N	Cagliari	CA	Costruzione di edifici	
179	225	3690	Studio Delta Srl	Norbello	OR	Collaudi ed analisi tecniche	
180	97	7455	Pescheria Vacca Srl	Cagliari	CA	Commercio al dettaglio - Prodotti alimentari, bevande	
181	99	6057	Ciemme Market Srl	Chiaromonti	SS	Commercio al dettaglio di esercizi non specializzati	
182	59	3870	Severcap Costruzioni	Cagliari	CA	Costruzione di edifici	
183	229	5911	Eden 2000	Valledoria	SS	Bar	
184	230	5365	La Guardiola Srl	Castelsardo	SS	Ristoranti	
185	102	6838	C.S.M. Centro Saldatura e Meccanica Srl	Portoscuso	CI	Commercio all'ingrosso specializzato di altri prodotti	
186	232	4865	Trans Services Societa' Cooperativa	Olbia	OT	Altri trasporti terrestri	
187	235	2177	Laboratori Clinical'S Srl	Alghero	SS	Altri servizi di assistenza sanitaria	
188	236	3872	Eurolab Srl	Selargius	CA	Collaudi ed analisi tecniche	
189	237	5114	L'ORCHIDEA Srl	Arzachena	OT	Servizi di pompe funebri	
190	239	3898	Il Salice Piccola Srl	Sassari	SS	Servizi ospedalieri	
191	55	1523	Cobra Srl	Ardara	SS	Elettronica - Fabbr. strumenti e app. misurazione, orologi	
192	104	3961	M. G. Detergenti	Alghero	SS	Commercio all'ingrosso di beni di consumo finale	
193	63	3080	FABER Srl	Sassari	SS	Costruzione di edifici	
194	106	7115	Walfrutta Srl	San Sperate	CA	Commercio ingrosso - Prod. alimentari, bevande	
195	243	3644	Cia Cagliari Servizi Srl	Cagliari	CA	Elaborazione dati	
196	244	1601	Essepi Engineering Srl	Cagliari	CA	Attività degli studi di architettura e ingegneria	
197	107	5867	2Gmv Srl	Usini	SS	Commercio al dettaglio di esercizi non specializzati	
198	247	2600	XOROVO Srl	Cagliari	CA	Prod. software, consul. informatica, att. connesse	
199	249	2681	GIALIA Srl	Olbia	OT	Ristoranti	
200	251	2155	El Balear di Piras & Lobjano Srl	Alghero	SS	Alberghi	
201	65	1603	Mara Srl	Olbia	OT	Costruzione di edifici	
202	112	2007	Truck Service	Olbia	OT	Manutenzione e riparazione di autoveicoli	
203	254	2157	Data Coop Srl	Oristano	OR	Attività di consulenza gestionale	
204	59	5229	Yachting In Sardinia Srl	Carloforte	CI	Mezzi di trasporto - Cantieristica	

ISD	Trend	ROI %	Valore Aggiunto su Attivo %	Cash flow operating su Attivo %	Fatturato	Variazione Fatturato %	Capitale Netto	Variazione Capitale netto %	
valori mediani									
		2,9	28,7	6,6	440,0	0,0	67,0	1,0	
		5,9	11,6	57,0	20,8	459,0	8,4	131,5	12,5
5,67	-	18,7	215,7	36,3	477	3,9	43	152,9	
5,67	+	14,3	119,8	30,1	571	15,8	111	-18,4	
5,67	+	7,9	197,8	64,6	469	14,7	61	1,7	
5,67	+	7,2	95,5	17,9	425	70,0	77	13,2	
5,61	+	9,5	48,4	24,2	432	29,3	127	6,7	
5,61	-	5,7	20,3	10,4	407	15,6	261	7,9	
5,58	+	10,8	158,6	34,5	456	86,9	36	-41,9	
5,57	-	9,4	112,9	22,5	543	-0,9	120	8,1	
5,56	+	8,9	26,4	12,6	448	135,8	336	8,0	
5,56	+	2,6	24,9	20,6	483	23,2	205	1,5	
5,56	-	7,1	66,4	14,4	552	-1,3	226	5,1	
5,53	-	17,8	46,7	30,4	353	-2,8	101	29,5	
5,53	+	8,8	96,4	13,7	377	7,1	102	-8,9	
5,50	-	19,4	49,2	14,7	839	-5,2	92	1,1	
5,50	+	16,8	39,7	21,7	839	2,1	498	-1,4	
5,50	+	11,0	75,8	25,1	387	8,7	56	7,7	
5,50	-	8,2	43,6	16,5	324	3,2	112	-19,4	
5,50	-	3,9	30,2	7,6	401	15,9	359	0,0	
5,50	+	3,9	40,6	3,0	350	13,3	123	1,7	
5,47	=	19,3	83,0	24,4	684	3,5	70	-32,7	
5,45	+	27,4	33,4	29,7	681	10,4	266	63,2	
5,45	-	12,7	39,6	16,3	320	11,5	160	8,8	
5,44	+	20,6	42,6	50,2	318	4,6	69	-1,4	
5,44	+	15,9	39,1	20,5	610	17,5	152	24,6	
5,44	+	12,5	56,3	24,1	496	65,3	94	27,0	
5,44	-	2,8	26,0	10,8	256	4,9	474	1,7	
5,42	+	28,3	86,7	60,2	413	13,8	31	55,0	
5,40	+	8,2	45,4	54,1	632	0,5	61	19,6	
5,39	+	24,6	102,3	63,7	459	144,1	42	100,0	
5,39	+	8,7	25,1	10,7	262	4,8	75	17,2	
5,39	+	8,2	40,9	17,5	306	2,3	68	11,5	
5,39	-	4,5	17,9	9,9	273	11,0	108	0,9	
5,39	+	3,2	49,5	21,2	275	1,1	154	0,7	
5,33	+	21,1	53,5	26,8	696	7,1	428	5,7	
5,33	+	15,7	88,4	27,3	270	13,9	125	15,7	
5,33	-	14,5	40,2	26,8	370	9,8	79	41,1	
5,31	+	2,9	126,5	7,3	392	41,0	58	7,4	
5,28	+	17,3	35,5	26,5	893	34,3	1.063	19,3	
5,28	-	11,7	21,0	15,2	426	0,5	683	9,3	
5,27	-	11,5	68,3	20,1	891	-4,1	216	6,9	
5,24	+	13,0	22,8	18,3	771	11,3	225	16,0	
5,23	+	16,2	74,9	19,4	263	2,3	124	26,5	
5,22	+	44,8	55,5	55,5	899	195,7	842	43,4	
5,22	+	41,0	47,4	87,9	555	12,6	199	33,6	
5,21	-	4,2	77,6	-53,2	440	-12,5	136	5,4	
5,17	+	18,7	81,9	28,6	614	-2,1	254	14,4	
5,17	+	5,8	99,6	34,7	624	1,6	122	5,2	
5,17	+	3,9	23,6	9,8	820	0,9	1.328	1,7	
5,13	-	9,9	94,6	16,2	852	-11,4	125	22,5	
5,13	-	3,3	57,2	7,9	483	1,9	357	0,8	
5,11	+	5,0	39,5	28,7	453	45,2	98	2,1	

Classifica delle Imprese Eccellenti al 2012 - Valore della Produzione tra 250mila e 1mln Euro

PERFORMANCE ECONOMICA I DATI SONO ESPRESSI IN MIGLIAIA DI EURO

Pos ISD Cl. V.P. 2012	Pos ISD Macros. 2012	Pos. Reg. V.A. 2012	Denominazione	Sede	Prov	totale imprese classe valore della produzione	
						imprese eccellenti	
						attività economica	
205	255	2913	Coop.Va Sociale Co.S.S.A.G.I. Srl	Arborea	OR	Servizi di assistenza sociale residenziale	
206		2869	Centro Approvvigionamento Riciclaggio Inerti Srl	Serdiana	CA	Recupero dei materiali	
207	257	2902	Confesercenti Servizi Srl	Nuoro	NU	Elaborazione dati	
208	68	7404	Stimp	Sanluri	VS	Lavori di costruzione specializzati	
209	260	1982	Cooperativa Sociale Casa Famiglia Srl	Ghilarza	OR	Servizi di assistenza sociale residenziale	
210	114	4451	Stiv Srl	Cagliari	CA	Commercio all'ingrosso di beni di consumo finale	
211	61	3851	Pegaso Srl	San Teodoro	OT	Mezzi di trasporto - Cantieristica	
212	66	3841	Pansard Srl	Cagliari	CA	Alimentari - Pane	
213	266	2529	La Carovana Srl	Selargius	CA	Servizi di assistenza sociale residenziale	
214	69	4919	Costruzioni Meccaniche Dettori Srl	Tula	SS	Macchine e apparecchi meccanici	
215	118	7119	Adelina Signoriello	Cagliari	CA	Commercio al dettaglio di altri prodotti	
216	119	5529	Consorzio Nazionale Farmacie	Sassari	SS	Intermediari del commercio	
217	69	2642	F.D. Costruzioni Srl	Sassari	SS	Altri lavori specializzati di costruzione	
218	270	4102	C.El.Co. - Centro Elaborazione Coop	Sassari	SS	Elaborazione dati	
219	70	2073	MC Servizi Srl	Nuoro	NU	Costruzione di edifici	
220	273	2111	Santa Klaus Srl	Sinnai	CA	Ristoranti	
221	275	4103	Aticom	Cagliari	CA	Prod. software, consul. informatica, att. connesse	
222	279	1817	Studio F.K.T. Dott. S. Mele Srl	Olbia	OT	Altri servizi di assistenza sanitaria	
223	72	4562	Bontempi Tecnoimpianti Srl	Cagliari	CA	Lavori di costruzione specializzati	
224	73	2127	Edilagricola Service	Sassari	SS	Costruzione di edifici	
225	121	2627	Abc Groupe Srl	Olbia	OT	Manutenzione e riparazione di autoveicoli	
226	281	2331	Tiemme Officine Grafiche Srl	Cagliari	CA	Edizione libri, periodici ed altre attività editoriali	
227	285	2392	Glo.Ma.	Serramanna	VS	Servizi di assistenza sociale residenziale	
228	286	2898	Cooperativa Sociale Servizi Sociali S.G.S. Arl	San Giovanni Suergiu	CI	Servizi di assistenza sociale residenziale	
229	287	4024	Cooperativa Servizi Villamassargia Srl	Villamassargia	CI	Catering e altri servizi ristorazione	
230	74	4313	Quattro Erre Costruzioni Srl	Selargius	CA	Costruzione di edifici	
231	124	6538	Limar Imballaggi Srl	Sestu	CA	Commercio ingrosso altri macch. attrezz. e forniture	
232	76	5841	ENERVIX SRL	Pauli Arbarei	VS	Costruzione di edifici	
233	127	4046	Centro Assistenza Vega Macchine Caffè Srl	Quartu S.Elena	CA	Commercio ingrosso altri macch. attrezz. e forniture	
234	77	1768	Elmi Srl	Sassari	SS	Lavori di costruzione specializzati	
235	130	4155	Centro Servizi Commerciali S.Margherita di Pula -	Pula	CA	Commercio al dettaglio di esercizi non specializzati	
236	131	8011	MAEGI Srl	Villacidro	VS	Commercio al dettaglio di esercizi non specializzati	
237	132	4654	Ambros Group Srl	Siniscola	NU	Commercio al dettaglio di altri prodotti	
238	303	5817	Planet Viaggi Srl	Carbonia	CI	Attività dei servizi delle agenzie di viaggio	
239	78	4705	Giandre Srl	Sestu	CA	Completamento e finitura di edifici	
240	139	3558	Tabacchino Centrale Srl	Nuoro	NU	Commercio al dettaglio - Prodotti alimentari, bevande	
241	140	3671	Sistemi Costruttivi	Sestu	CA	Commercio all'ingrosso specializzato di altri prodotti	
242	141	7840	FRUIT GARDEN Srl	Domusnovas	CI	Commercio ingrosso - Prod. alimentari, bevande	
243	307	8422	Etica Societa' Cooperativa Sociale	Elmas	CA	Attività ricreative e di divertimento	
244	309	3442	L.A.N. Laboratorio Analisi Nuorese Srl	Nuoro	NU	Servizi degli studi medici ed odontoiatrici	
245	142	5086	Didi Srl	Arzachena	OT	Commercio al dettaglio di altri prodotti	
246	311	4832	COVER Srl	Sassari	SS	Attività di supporto per le funzioni di ufficio	
247	143	7583	Ape Cosmetica Srl	Olbia	OT	Commercio al dettaglio di altri prodotti	
248	144	4338	Italian Shopping Network	Sassari	SS	Intermediari del commercio	
249	146	4299	Gioielleria Canu Srl	Valledoria	SS	Commercio al dettaglio di altri prodotti	
250	147	2997	Pirlo Luigi E Figli Srl	Cagliari	CA	Commercio dettaglio altri prodotti per uso domestico	
251	82	4136	Tre S.B.	Luras	OT	Lavori di costruzione specializzati	
252	149	5240	Sarda Medicali	Cagliari	CA	Commercio all'ingrosso di beni di consumo finale	
253	150	2868	T.R. Srl	Olbia	OT	Intermediari del commercio	
254	318	3112	SOLUTION Srl	Cagliari	CA	Elaborazione dati	
255	151	4782	Flange Industriali E Derivati F.I.D.	Quartu S.Elena	CA	Commercio all'ingrosso specializzato di altri prodotti	

ISD	Trend	ROI %	Valore Aggiunto su Attivo %	Cash flow operating su Attivo %	Fatturato	Variazione Fatturato %	Capitale Netto	Variazione Capitale netto %	
valori mediani									
		2,9	28,7	6,6	440,0	0,0	67,0	1,0	
		5,9	11,6	57,0	20,8	459,0	8,4	131,5	12,5
5,11	+	3,8	162,2	11,5	360	3,7	38	18,8	
5,11	-	2,9	33,7	-29,1	731	68,4	255	5,4	
5,10	+	2,6	131,4	12,9	316	-6,8	59	1,7	
5,08	+	10,7	22,3	36,5	529	48,6	54	42,1	
5,07	+	9,7	41,9	8,7	458	1,1	781	12,7	
5,06	+	8,9	25,4	22,9	740	-1,3	172	18,6	
5,06	-	10,6	43,3	13,5	420	15,1	111	15,6	
4,95	-	7,3	54,1	13,8	389	-6,7	142	10,1	
4,94	+	4,8	144,6	5,3	364	4,9	81	11,0	
4,94	+	0,9	18,3	6,6	362	63,8	429	-1,2	
4,93	+	6,8	29,1	70,6	371	12,1	55	12,2	
4,93	+	2,6	42,6	11,1	273	18,2	94	10,6	
4,91	+	12,3	175,5	19,0	635	46,0	41	-33,9	
4,89	-	20,5	42,1	25,0	251	-1,2	128	0,8	
4,89	+	4,8	28,5	65,9	706	24,7	373	3,0	
4,89	+	4,4	74,9	22,4	926	3,8	129	3,2	
4,87	+	15,8	39,3	24,0	760	5,8	128	-0,8	
4,80	+	15,3	60,0	18,1	631	0,5	378	0,8	
4,80	-	11,2	36,6	-1,3	514	2,0	155	23,0	
4,80	-	6,2	33,1	9,2	420	0,0	368	13,9	
4,78	+	24,6	110,8	80,8	451	30,7	32	45,5	
4,78	+	8,1	32,2	15,6	728	1,7	487	7,5	
4,73	+	2,1	30,6	11,8	297	90,4	726	-18,3	
4,73	-	-8,8	251,0	5,9	336	0,0	30	-25,0	
4,72	+	22,1	85,3	27,8	270	1,9	44		
4,71	+	13,6	37,1	91,8	640		116	38,1	
4,68	-	2,0	23,9	2,4	548	3,6	68	-16,0	
4,62	+	8,5	39,6	11,1	468	61,4	66	22,2	
4,61	+	13,1	33,2	18,9	325	-0,9	175	4,8	
4,61	+	7,9	67,0	28,1	653	16,6	219	5,3	
4,56	+	7,8	13,6	8,9	838	-5,0	1.118	0,6	
4,56	-	3,8	73,1	1,9	302	1,3	21	5,0	
4,56	-	3,7	35,5	60,5	532	-13,9	82	2,5	
4,50	+	7,9	33,8	17,7	789	4,5	76	-24,0	
4,50	-	4,1	36,2	9,4	361	16,5	152	2,0	
4,45	+	21,8	42,4	25,2	414	-3,9	380	20,6	
4,44	-	8,9	23,0	13,4	698	-2,1	554	9,5	
4,40	-	10,6	36,1	15,9	368	2,8	89	14,1	
4,40	+	7,4	28,7	9,3	503	36,3	46	24,3	
4,39	+	34,1	45,5	38,8	636	8,2	210	85,8	
4,39	+	9,8	16,6	12,7	324	17,8	648	-4,6	
4,39	+	9,2	19,1	13,3	459	1,3	182	41,1	
4,33	+	12,0	17,9	24,5	335	4,0	134	-0,7	
4,33	-	5,7	20,7	10,6	313	7,2	209	1,0	
4,33	+	3,1	31,6	92,4	456	-4,6	262	1,6	
4,28	+	11,2	29,3	10,0	581	-9,1	518	1,6	
4,28	+	4,9	35,3	21,6	315	57,5	100	8,7	
4,28	-	2,1	10,5	4,4	202	11,6	864	0,3	
4,27	+	3,4	8,6	4,5	17		2.778	1,8	
4,27	-	2,8	42,0	12,3	333	7,1	473	1,5	
4,22	-	6,3	18,1	10,6	898	53,0	210	6,6	

Classifica delle Imprese Eccellenti al 2012 - Valore della Produzione tra 250mila e 1mln Euro

PERFORMANCE ECONOMICA I DATI SONO ESPRESSI IN MIGLIAIA DI EURO

Pos ISD Cl. V.P. 2012	Pos ISD Macros. 2012	Pos. Reg. V.A. 2012	Denominazione	Sede	Prov	totale imprese classe valore della produzione	
						imprese eccellenti	
						attività economica	
256	320	1431	E.D.A. Srl	Tempio Pausania	OT	Elaborazione dati	
257	152	6877	Ecopharm Srl	Cagliari	CA	Commercio al dettaglio di altri prodotti	
258	85	3160	Settimo Costruzioni Srl	Settimo S.Pietro	CA	Costruzione di edifici	
259	154	3294	Display Box Ltd Srl	Cagliari	CA	Commercio ingrosso - Prod. alimentari, bevande	
260	155	3468	Progetto Arredo Srl	Perfugas	SS	Commercio dettaglio altri prodotti per uso domestico	
261	157	3784	Sc Mobili di F.Lli Carta Seu Srl	Quartucciu	CA	Commercio dettaglio altri prodotti per uso domestico	
262	86	4325	Soged	Sinnai	CA	Costruzione di edifici	
263	325	1689	Athena Service Srl	Sassari	SS	Riparazione di computer e app. per comunicazioni	
264	326	3751	Montiruju Service Piccola Srl	Santa Maria Coghinas	SS	Ristoranti	
265		3370	G. & G. Tavoni Srl	Sassari	SS	Raccolta dei rifiuti	
266	89	3279	Futura Costruzioni Srl	Senorbi'	CA	Costruzione di edifici	
267	329	2703	Cooperativa Solidarieta' Srl	Bitti	NU	Servizi di assistenza sociale residenziale	
268	331	3562	Baloo	Cagliari	CA	Bar	
269	164	5987	Ri.Ag. Srl	Oristano	OR	Commercio ingrosso altri macch. attrezz. e forniture	
270	165	5202	Commax	Cagliari	CA	Commercio al dettaglio di altri prodotti	
271	335	2650	Tony'S Srl	Sassari	SS	Ristoranti	
272	166	4892	Dental Point Srl -	Cagliari	CA	Commercio all'ingrosso di beni di consumo finale	
273	92	6662	EDIL S.A.A. Srl	Cagliari	CA	Costruzione di edifici	
274	94	6196	Centro Iperbarico Sassarese Srl	Sassari	SS	Elettronica - Fabr. app. irradiazione elettromedicali	
275	337	2248	Servizi Sociali Mimosa Cooperativa Sociale Srl	Villagrande Strisaili	OG	Servizi di assistenza sociale residenziale	
276	338	4626	Pisano Group Srl	Sorso	SS	Alberghi	
277	340	1272	Impara Con Noi - Societa' Cooperativa Sociale Srl	Sinnai	CA	Servizi di assistenza sociale residenziale	
278	341	3061	A. Immobiliare Srl	Sassari	SS	Elaborazione dati	
279	344	2920	Robinson - Srl	Sassari	SS	Attività ricreative e di divertimento	
280	345	6199	Just Cafe' Societa' Cooperativa	Valledoria	SS	Ristoranti	
281	94	5792	Tocco Impianti Elettrici e Manutenzioni Srl	Pauli Arbarei	VS	Lavori di costruzione specializzati	
282	170	5046	Software Gestionale Integrato Srl	Cagliari	CA	Commercio all'ingrosso di apparecchiature ICT	
283	352	1710	Opera Cooperativa Sociale Srl	Telti	OT	Servizi di assistenza sociale residenziale	
284	353	1298	Cooperativa Sociale Anni D'Oro	Quartu S.Elena	CA	Servizi di assistenza sociale residenziale	
285	92	3055	Decor Casa Srl	Decimoputzu	CA	Costruzione di edifici	
286	155	3041	S.O.S Service Srl	Cagliari	CA	Manutenzione e riparazione di autoveicoli	
287	153	4478	Centro Assistenza Vega Macchine Caffè' Srl	Quartu S.Elena	CA	Commercio ingrosso altri macchinari, attr. e forniture	
288	375	1389	Agenzia Paglietti	Porto Torres	SS	Attività di supporto ai trasporti	
289	157	5933	Colorificio Marconi Srl	Quartu S.Elena	CA	Commercio all'ingrosso specializzato di altri prodotti	
290	93	2895	F. Costruzioni Societa' Cooperativa	S.Gavino Monreale	VS	Costruzione di edifici	
291	94	3563	B.T.M. Srl	Cagliari	CA	Costruzione di edifici	
292	159	7989	Fruit Garden Srl	Domusnovas	CI	Commercio ingrosso - Prod. alimentari, bevande	
293	376	808	Centro Riabilitativo S.Lucia Srl	Assemmini	CA	Servizi ospedalieri	
294	98	4602	Co.M.I. Manis Srl	Iglesias	CI	Prodotti in metallo	
295	99	2943	Maspa Srl	Cagliari	CA	Fabbricazione di mobili	
296	95	5004	Edil Gen Srl	Sassari	SS	Costruzione di edifici	
297	164	5129	Savemar	Sestu	CA	Commercio all'ingrosso non specializzato	
298	100	6066	Centro Confezionamento Tende Arquati Cagliari Srl	Elmas	CA	Trattamento e Tessitura Fibre	
299	163	4202	General Car Srl	Cagliari	CA	Commercio di parti e accessori autoveicoli	
300	165	5934	Genesis Srl - Societa' Unipersona Le	Oristano	OR	Commercio al dettaglio di altri prodotti	
301	383	2726	Ecoservice Sardegna - Srl	Sassari	SS	Ricerca scientifica e sviluppo	
302	167	7706	Adelina Signoriello	Cagliari	CA	Commercio al dettaglio di altri prodotti	

ISD	Trend	ROI %	Valore Aggiunto su Attivo %	Cash flow operating su Attivo %	Fatturato	Variazione Fatturato %	Capitale Netto	Variazione Capitale netto %	
valori mediani									
		2,9	28,7	6,6	440,0	0,0	67,0	1,0	
		5,9	11,6	57,0	20,8	459,0	8,4	131,5	12,5
4,22	-	4,5	41,2	7,8	659	-1,6	868	4,5	
4,22	+	3,8	21,4	5,2	950	11,1	106	1,9	
4,22	-	0,9	9,8	5,2	539	40,4	942	-1,6	
4,20	-	24,3	34,3	31,1	852	-3,3	414	11,3	
4,17	+	20,5	52,9	28,2	791	9,6	99	160,5	
4,17	+	7,3	45,5	3,8	713	-12,9	88	25,7	
4,17	+	6,6	44,6	0,3	380	15,9	114	12,9	
4,17	-	5,3	77,7	10,0	656	-9,9	313	3,6	
4,17	+	5,0	60,8	13,0	462	-4,1	125	0,8	
4,17	-	3,6	15,5	12,5	267	1,5	330	8,2	
4,11	+	10,7	32,9	13,5	270	67,7	354	-1,1	
4,11	+	8,3	165,0	16,6	331	3,4	81	20,9	
4,11	+	2,5	34,3	16,2	308	6,6	158	-31,3	
4,06	+	11,3	19,1	10,1	450	8,4	102	-19,0	
4,06	-	7,2	17,4	-9,1	595	19,5	180	1,7	
4,06	-	6,2	92,5	14,3	580	-3,5	78	-13,3	
4,06	-	2,9	25,7	1,7	837	15,0	192	1,1	
4,00	+	20,8	38,7	55,5	329	75,9	105	12,9	
4,00	+	18,8	30,9	23,1	258	0,0	188	7,4	
4,00	+	7,3	106,0	13,7	376	11,2	101	32,9	
4,00	+	4,1	68,9	18,0	422	23,0	71	-1,4	
3,98	-	6,8	37,6	10,5	967	-4,2	1.350	7,9	
3,94	+	5,1	27,6	9,6	330	8,6	543	3,2	
3,93	+	40,0	193,8	34,6	322	23,8	117	77,3	
3,93	+	11,2	67,8	16,3	279	33,5	60	-50,0	
3,91	+	4,0	40,6	8,9	311	8,0	65	10,2	
3,87	=	3,4	66,3	7,4	378	-4,8	101	2,0	
3,83	-	3,3	109,3	10,7	791	3,0	164	9,3	
3,83	-	1,7	24,4	5,1	907	-3,6	630	0,5	
4,11	+	13,5	28,6	38,8	817		299	45,1	
4,11	+	13,5	27,2	14,7	477	2,6	255	36,4	
4,11	+	11,1	31,8	14,2	328	-4,9	167	13,6	
4,11	-	10,8	16,9	11,5	746	-8,4		3,8	
4,11	-	8,4	23,6	-11,4	410	11,1	99	17,9	
4,11	+	5,5	123,2	5,9	392	17,0	50	4,2	
4,07	+	17,1	19,8	17,2	297	12,9			
4,07	-	14,3	41,0	33,3	358	-9,4	78	20,0	
4,06	+	15,9	41,4	18,2	904	-11,1		-11,8	
4,06	+	7,6	73,7	49,0	356	36,4	82	5,1	
4,06	+	11,2	19,2	18,0	395	0,5	329	-22,2	
4,00	+	25,8	37,5	27,2	293	84,3	180	51,3	
4,00	+	18,9	49,4	19,3	563	101,1	135	28,6	
4,00	+	12,5	53,0	0,0	348	16,8	95		
4,00	-	5,9	44,5	-14,9	801	5,8	178		
3,97	-	8,3	33,6	13,0	410	-6,2	296		
3,94	-	2,4	43,5	1,6	475	-5,8	126	3,3	
3,93	+	4,4	24,1	15,3	331	6,4	49	4,3	

Classifica delle Imprese Eccellenti al 2012 - Valore della Produzione tra 1mln e 5mln Euro

PERFORMANCE ECONOMICA I DATI SONO ESPRESSI IN MIGLIAIA DI EURO

Pos ISD Cl. V.P. 2012	Pos ISD Macros. 2012	Pos. Reg. V.A. 2012	Denominazione	Sede	Prov	totale imprese classe valore della produzione	
						imprese eccellenti	
						attività economica	
1	10	528	Bingo Imperial Srl	Quartu S.Elena	CA	Lotterie, scommesse, case da gioco	
2	11	245	Soc. Cooperativa ADI 2009	Cagliari	CA	Servizi di assistenza sociale residenziale	
3	12	269	Iglesias Servizi Srl	Iglesias	CI	Servizi di assistenza sociale residenziale	
4	3	428	Pisano Bruno Costruzioni Srl	Selargius	CA	Costruzione di edifici	
5	18	853	Con.Sar. Service Srl	Cagliari	CA	Contabilità, controllo e rev.contabile, consulenza fiscale	
6	20	1190	Synchron Centro Di Fisioterapia E Radiologia	Senorbi'	CA	Altri servizi di assistenza sanitaria	
7		420	Longoni Srl Con Unico Socio	Cagliari	CA	Raccolta dei rifiuti	
8	23	212	Isola Verde Societa' Cooperativa Sociale	Iglesias	CI	Servizi di assistenza sociale residenziale	
9	7	1963	Contact Srl Con Unico Socio	Cagliari	CA	Commercio all'ingrosso di beni di consumo finale	
10	24	578	A.D.A. Srl	Ghilarza	OR	Servizi di assistenza sociale residenziale	
11	4	996	Comed Costruzioni Srl	Olbia	OT	Costruzione di edifici	
12	30	509	Trasporti Pittau & Figli Srl	Villacidro	VS	Trasporto merci su strada e traslochi	
13	31	670	Multiservizi Porto Torres Srl	Porto Torres	SS	Attività di pulizia e disinfestazione	
14	32	818	Consorzio I. Nextra - Tecnologie Net	Cagliari	CA	Riparazione di computer e app. per comunicazioni	
15	8	2841	DO.TA. Srl	Porto Torres	SS	Commercio all'ingrosso specializzato di altri prodotti	
16	6	860	Edil Carola Srl	Arzachena	OT	Costruzione di edifici	
17	35	892	Autolinee Baire Srl	Capoterra	CA	Altri trasporti terrestri	
18	6	412	In.Pro.Mar. Srl Industria Produzione Marmi	Orosei	NU	Estrattive	
19		1132	Ogliastra Ambiente Srl	Lanusei	OG	Raccolta dei rifiuti	
20	9	416	Industrial Point Srl	Selargius	CA	Commercio ingrosso altri macch. attrezz. e forniture	
21		519	Metalla Srl	San Sperate	CA	Recupero dei materiali	
22	43	1110	Laboratorio Analisi Valdes Srl	Cagliari	CA	Altri servizi di assistenza sanitaria	
23	44	1006	Trasporti Mesu E Rios Piccola Srl	Ozieri	SS	Trasporto merci su strada e traslochi	
24	46	1487	Radio Diagnostica Srl	Sassari	SS	Altri servizi di assistenza sanitaria	
25	13	6900	Portoghese Ittica Srl	Cagliari	CA	Commercio ingrosso - Prod. alimentari, bevande	
26	7	538	Gallura Games Srl	Cagliari	CA	Fabbricazione di giochi e giocattoli	
27	49	518	Oristano Servizi Comunali Srl	Oristano	OR	Cura e manutenzione paesaggio	
28	13	720	Tecnit Srl	Cagliari	CA	Lavori di costruzione specializzati	
29	53	272	Cooperativa Sarrabus Gerrei Srl	Villaputzu	CA	Servizi di vigilanza ed investigazione	
30	10	3598	Imballaggi Marcia Gustavo Srl	San Sperate	CA	Carta	
31	54	160	Interservice Srl	Cagliari	CA	Attività di pulizia e disinfestazione	
32		1102	Ibrica GalluraSpa	Olbia	OT	Gestione delle reti fognarie	
33	15	3414	Mario Garau Srl	San'Antioco	CI	Commercio al dettaglio di carburante per autotrazione	
34	15	1703	Eco.Ste.Ma. Srl Con Unico Socio	Villasor	CA	Costruzione di edifici	
35	16	1688	Frongia Srl	Oristano	OR	Commercio al dettaglio di esercizi non specializzati	
36	15	1743	Politec Srl	Uta	CA	Plastica	
37	16	453	Mele Giovanni e Figli Srl	Orosei	NU	Marmo, Granito e Altri Mat. Edilizia	
38	18	1677	Cardedu Raimondo Srl	Cagliari	CA	Commercio all'ingrosso di beni di consumo finale	
39	17	265	Meridiana - Srl	Meana Sardo	NU	Lavori di costruzione specializzati	
40	18	442	Francesco Rais Srl	Cagliari	CA	Lavori di costruzione specializzati	
41	69	1078	Stabilimento Balneare D'Aquila Srl	Cagliari	CA	Attività ricreative e di divertimento	
42	25	2859	Pole Position Gomme Srl	Cagliari	CA	Manutenzione e riparazione di autoveicoli	
43	81	1109	Laura Srl	Quartu S.Elena	CA	Attività di supporto per le funzioni di ufficio	
44	83	360	Terme di Sardegna	Fondongianus	OR	Stabiliimenti termali	
45	85	257	Trasporti Petroliferi Di Giulio Fancellu Srl	Sassari	SS	Trasporto merci su strada e traslochi	
46	28	3670	Pdc Srl	Cagliari	CA	Commercio ingrosso - Prod. alimentari, bevande	
47	22	1140	S.A.D. Costruzioni	Baratili San Pietro	OR	Costruzione di edifici	
48	89	1211	Acli Service Sardegna Srl	Cagliari	CA	Contabilità, controllo e rev.contabile, consulenza fiscale	
49	31	2850	Vinserra -	Gesturi	VS	Commercio ingrosso - Prod. alimentari, bevande	
50	25	1958	Edil Marras Srl	Arzachena	OT	Costruzione di edifici	
51	32	529	Sanifarm - Srl	Cagliari	CA	Commercio all'ingrosso di beni di consumo finale	

ISD	Trend	ROI %	Valore Aggiunto su Attivo %	Cash flow operating su Attivo %	Fatturato	Variazione Fatturato %	Capitale Netto	Variazione Capitale netto %	
valori mediani									
		3,1	23,8	6,3	1.704,0	0,0	266,0	1,8	
		5,8	11,3	44,6	18,2	1.794,0	5,7	589,0	14,2
9,11	-	23,3	101,2	29,1	2.327	10,4	443	70,4	
9,11	+	19,2	142,2	26,8	3.147	25,9	655	93,8	
9,02	-	24,0	167,5	32,3	1.565	1,2	1.142	26,7	
8,89	=	25,1	63,6	28,2	3.719	30,7	1.717	32,2	
8,67	+	37,3	168,4	47,6	1.200	36,2	368	50,2	
8,67	+	28,7	62,5	32,8	1.109	15,4	424	76,7	
8,67	=	19,6	56,3	24,1	3.595	22,9	1.224	40,4	
8,67	-	12,9	160,4	10,6	3.466	4,1	863	31,0	
8,53	-	25,5	70,5	4,9	1.456	28,1	281	46,4	
8,53	-	10,8	147,2	20,0	1.848	14,4	403	26,7	
8,46	-	43,1	70,4	30,9	1.801	1,6	667	68,9	
8,44	-	16,0	71,2	22,2	2.583	1,5	519	82,7	
8,44	+	8,8	241,9	27,6	1.349	23,9	185	8,8	
8,41	+	42,9	101,2	47,2	1.264	40,1	746	97,4	
8,33	-	41,0	75,4	42,2	2.437	51,9	303	9,8	
8,28	+	28,6	99,3	36,6	2.052	8,5	505	12,0	
8,28	-	13,7	62,6	31,8	971	2,6	346	51,8	
8,22	+	9,8	77,0	15,2	3.597	50,3	536	21,8	
8,13	-	22,1	61,6	29,7	1.136	5,3	968	19,8	
8,06	+	43,9	49,2	46,9	3.862	63,0	3.138	39,7	
8,06	-	25,1	44,4	31,3	2.431	15,7	1.554	47,9	
8,06	-	17,4	61,5	23,2	1.856	-0,3	409	16,2	
8,00	-	3,9	51,1	8,6	1.428	13,5	1.027	3,1	
7,88	-	15,5	59,9	34,6	1.007	14,4	649	16,1	
7,83	=	49,5	57,0	50,5	1.036	15,2	124	69,9	
7,83	=	35,5	70,5	45,9	2.345	25,7	1.036	24,1	
7,83	+	13,6	170,6	23,7	1.348	4,4	189	34,0	
7,78	+	27,9	58,8	32,7	2.726	5,7	545	99,6	
7,78	+	11,1	170,8	17,8	2.499	3,2	595	19,5	
7,78	-	9,6	23,1	11,3	1.198	1,6	204	33,3	
7,78	=	8,7	188,5	19,3	4.442	5,7	407	19,4	
7,67	-	21,5	88,7	31,2	1.113	-7,8	272	55,4	
7,61	=	21,8	30,8	26,2	2.522	2,0	398	29,2	
7,61	+	12,8	30,1	11,6	2.379	97,1	602	19,4	
7,61	+	11,9	71,9	31,6	3.040	43,2	202	27,0	
7,56	+	29,3	55,0	35,7	1.073	59,0	256	287,9	
7,56	+	14,4	35,5	22,7	2.400	22,3	2.476	0,7	
7,56	+	11,3	27,6	11,6	2.905	22,2	406	41,5	
7,56	+	20,6	80,2	20,6	4.455	18,3	1.693	46,1	
7,47	+	30,0	58,7	43,8	3.609	20,9	2.067	5,5	
7,45	=	62,1	176,4	75,0	1.068	12,8	223	95,6	
7,33	+	7,6	28,6	21,5	1.502	3,2	264	14,8	
7,22	+	40,7	77,1	46,9	1.253	1,3	365	-23,5	
7,22	+	24,7	103,2	31,1	4.107	2,5	905	41,6	
7,22	+	11,7	96,7	27,4	4.084	0,1	1.366	22,4	
7,22	-	11,4	25,4	12,8	3.666	10,7	198	32,9	
7,17	+	35,8	98,3	43,3	1.755	79,3	262	109,6	
7,17	+	16,0	75,8	21,1	1.080	7,5	302	33,6	
7,17	-	12,5	23,5	14,9	1.379	-0,3	978	17,8	
7,11	+	33,0	101,9	72,5	2.340	114,7	177	71,8	
7,11	+	25,3	31,9	26,7	4.065	18,0	3.044	-3,0	

Classifica delle Imprese Eccellenti al 2012 - Valore della Produzione tra 1mln e 5mln Euro

PERFORMANCE ECONOMICA I DATI SONO ESPRESSI IN MIGLIAIA DI EURO

Pos ISD Cl. V.P. 2012	Pos ISD Macros. 2012	Pos. Reg. V.A. 2012	Denominazione	Sede	Prov	totale imprese classe valore della produzione	
						imprese eccellenti	
						attività economica	
52	33	1649	Edilcasa di Melis Srl	Carbonia	CI	Commercio dettaglio altri prodotti per uso domestico	
53	34	3455	G.S.N. Ortofrutta Srl	Sestu	CA	Commercio ingrosso - Prod. alimentari, bevande	
54	100	492	Koinos Piccola Srl	Sanluri	VS	Servizi di assistenza sociale residenziale	
55	35	3354	Solemar Srl	Giave	SS	Commercio al dettaglio di esercizi non specializzati	
56	102	1533	Full Game Srl	Cagliari	CA	Noleggio altre macchine e attrezzature	
57	107	1083	T.C.S. Telecomunicazioni Sarde Spa	Cagliari	CA	Attività di programmazione e trasmissioni televisive	
58	30	1584	Nuova Col.Fi. Srl	Carbonia	CI	Lavori di costruzione specializzati	
59	113	400	Slot Italia Srl	Cagliari	CA	Noleggio altre macchine e attrezzature	
60	114	515	Operatori Sociosanitari Associati Cooperativa Sociale Srl	Quartu S.Elena	CA	Servizi di assistenza sociale residenziale	
61	32	751	Serreri & Spano Srl	Olbia	OT	Costruzione di edifici	
62	121	742	Nuova Prima Srl	Cagliari	CA	Cura e manutenzione paesaggio	
63	38	682	Centro San Biagio Srl	Selargius	CA	Commercio all'ingrosso di beni di consumo finale	
64	34	1069	Duo P.C. Turismo e Spettacolo - Srl	Muros	SS	Costruzione di edifici	
65	39	2605	Corona Lu.Pa. Srl	Cagliari	CA	Commercio al dettaglio di altri prodotti	
66	127	423	H.G.A. Srl	Golfo Aranci	OT	Alberghi	
67	40	1480	Fitochimica Sarda Srl	Sestu	CA	Commercio dettaglio altri prodotti per uso domestico	
68	35	1348	Nugnes Amedeo Srl	Cagliari	CA	Lavori di costruzione specializzati	
69	44	1791	EDILMASS Srl	Sassari	SS	Commercio all'ingrosso specializzato di altri prodotti	
70	45	3487	Farris Group Srl	Olbia	OT	Commercio ingrosso - Prod. alimentari, bevande	
71	37	802	I.T.A.L.I.C.O.S. Srl	Domusnovas	CI	Costruzione di edifici	
72	139	1663	Ambiente e Risorse Srl	Ploaghe	SS	Altre attività professionali, scientifiche e tecniche	
73	142	422	C.O.S.I.- Cooperativa Sociale Srl	Cagliari	CA	Servizi di assistenza sociale residenziale	
74	47	2826	L'Antica Pasta Sarda Srl	Ozieri	SS	Commercio ingrosso - Prod. alimentari, bevande	
75	145	793	Combined Terminal Operators Srl	Cagliari	CA	Attività di supporto ai trasporti	
76	148	1886	Follesa Turismo Services Srl	Pula	CA	Altri trasporti terrestri	
77	155	490	As.Ge.Sa. Soc. Coop. Sociale Srl	Sarroch	CA	Servizi di assistenza sociale residenziale	
78	31	623	Euro Tecniche Risorse Industriali Srl	Cagliari	CA	Macchine e apparecchi meccanici	
79	159	597	Athena Srl	Sassari	SS	Prod. software, consul. informatica, att. connesse	
80	165	876	Green Land Srl	Cagliari	CA	Cura e manutenzione paesaggio	
81	54	4225	F.Lli Cucchedda Srl	Domus de Maria	CA	Commercio al dettaglio di esercizi non specializzati	
82	55	3133	Supermercati Sulcis Carbonia Srl	Carbonia	CI	Commercio al dettaglio di esercizi non specializzati	
83	56	2065	Market Monte Nai Srl	Muravera	CA	Commercio al dettaglio di esercizi non specializzati	
84	42	1541	Impresa Edile Caredda Giampiero Srl	Quartu S.Elena	CA	Costruzione di edifici	
85	58	2823	Bioelisir Srl	Alghero	SS	Commercio all'ingrosso di beni di consumo finale	
86	169	582	Logica Srl	Arborea	OR	Trasporto merci su strada e traslochi	
87	60	4740	Gi.An. Srl	Cagliari	CA	Commercio ingrosso - Prod. alimentari, bevande	
88	34	1266	Sugherificio Peppino Puliga Srl	Olbia	OT	Sughero	
89	61	1647	Chessa Ortofrutta	Olbia	OT	Commercio ingrosso - Prod. alimentari, bevande	
90	62	749	Societa' Esercizi e Servizi Stradali Oristanesi Srl	Tramatza	OR	Commercio al dettaglio di carburante per autotrazione	
91	173	246	Cagliari Ro-Ro Terminal Srl	Cagliari	CA	Attività di supporto ai trasporti	
92	174	440	Cooperativa Sociale Dimensione Umana Srl	San'Antioco	CI	Servizi di assistenza sociale residenziale	
93	64	1239	Confarma Srl	Selargius	CA	Commercio all'ingrosso di beni di consumo finale	
94	37	1371	Officine Ortopediche Dr. Amedeo Incerpi Srl	Cagliari	CA	Elettronica - Fabr. app. irradiazione elettromedicali	
95	45	1022	Sis. & Tec. Srl	Selargius	CA	Lavori di costruzione specializzati	
96	70	208	Teknoship Srl	Cagliari	CA	Commercio all'ingrosso non specializzato	
97	47	353	Alghero In House Srl Unipersonale	Alghero	SS	Costruzione di edifici	
98	72	3244	ERMES Srl	Thiesi	SS	Commercio ingrosso - Prod. alimentari, bevande	
99	75	2375	G.M.M. Srl	Fluminimaggiore	CI	Commercio al dettaglio di esercizi non specializzati	
100	76	760	Technos Tecnologia Ospedaliera Srl	Cagliari	CA	Commercio all'ingrosso di beni di consumo finale	
101		392	F.D.G. Di Collu Srl	Cagliari	CA	Recupero dei materiali	
102	42	1596	Quattro P	Siamaggiore	OR	Prodotti in calcestruzzo, cemento e gesso	

ISD	Trend	ROI %	Valore Aggiunto su Attivo %	Cash flow operating su Attivo %	Fatturato	Variazione Fatturato %	Capitale Netto	Variazione Capitale netto %	
valori mediani									
		3,1	23,8	6,3	1.704,0	0,0	266,0	1,8	
		5,8	11,3	44,6	18,2	1.794,0	5,7	589,0	14,2
7,11	+	18,6	44,4	38,4	2.040	23,8	370	51,0	
7,11	+	14,7	35,5	16,5	2.943	51,2	259	42,3	
7,07	-	12,8	126,3	22,8	2.668	6,3	447	45,6	
7,04	-	13,6	66,8	18,0	1.422	2,9	229	12,3	
7,00	-	46,6	69,0	55,7	1.274	-3,3	411	123,4	
6,96	-	9,3	44,4	17,4	978	15,9	802	12,6	
6,89	+	22,5	49,4	26,2	1.264	12,6	573	52,0	
6,89	+	11,4	33,6	31,7	4.420	14,6	1.699	25,4	
6,87	+	13,6	47,2	17,7	2.050	50,7	2.384	19,7	
6,78	+	25,0	102,5	23,3	2.128	-10,6	246	-28,3	
6,78	-	16,7	58,7	25,2	1.653	-5,1	871	20,5	
6,76	+	28,6	53,3	32,9	1.514	16,4	1.111	-3,8	
6,72	-	11,2	28,5	14,5	2.588	3,9	638	34,6	
6,72	+	10,3	50,3	21,7	1.877	12,7	218	16,6	
6,72	+	9,7	67,6	24,1	2.859	3,4	1.180	6,5	
6,72	+	8,0	25,5	6,7	3.862	4,9	707	17,6	
6,56	+	31,4	39,3	33,1	1.589	0,8	1.060	42,3	
6,56	+	20,8	32,2	23,3	2.888	-2,8	310	89,0	
6,50	-	18,2	25,5	20,8	1.066	-12,6	403	28,3	
6,50	-	17,5	39,7	21,2	1.661	13,6	1.618	4,5	
6,50	=	9,8	61,4	14,3	1.115	32,4	228	2,7	
6,44	+	16,5	216,8	21,6	1.723	17,2	207	113,4	
6,44	-	4,6	35,9	15,3	1.073	5,4	205	6,2	
6,39	-	16,5	62,9	18,6	1.630	-5,8	515	5,3	
6,33	-	7,2	51,1	19,2	1.089	-7,6	425	156,0	
6,33	+	4,6	122,1	19,0	1.767	17,2	456	13,2	
6,28	+	18,3	141,3	25,6	1.341	-6,1	496	-3,9	
6,28	+	7,4	30,8	14,7	4.837	2,7	1.695	11,7	
6,22	+	10,0	57,7	11,0	1.915	29,3	565	14,8	
6,20	+	13,1	50,8	12,8	1.125	14,0	184	17,2	
6,20	-	12,3	45,3	3,3	1.739	1,3	193	13,5	
6,17	+	20,2	44,6	19,2	1.814	0,6	478	10,6	
6,14	-	18,3	49,8	20,8	1.523	13,5	371	47,2	
6,13	-	25,2	38,1	24,0	1.956	-0,2	305	58,9	
6,13	+	18,6	156,3	35,5	2.205	28,0	412	43,1	
6,11	+	19,1	26,7	21,1	1.427	1,6	126	-0,8	
6,11	+	16,6	23,4	24,2	1.647	-11,9	1.564	20,4	
6,06	+	29,8	41,7	12,6	1.972	17,4	762	38,8	
6,06	+	24,0	28,3	25,5	1.105	1,8	1.327	46,8	
6,06	-	7,5	187,0	20,2	3.485	2,1	374	6,3	
6,06	-	7,3	79,8	-20,7	1.780	3,9	1.237	8,7	
6,02	+	18,3	25,8	21,0	2.946	2,3	1.301	16,9	
6,00	-	13,2	50,6	11,8	1.513	-10,2	611	19,3	
5,94	+	13,3	52,3	15,3	1.254	-6,3	842	14,1	
5,90	+	47,1	63,2	49,7	4.457	5,7	2.780	110,6	
5,89	-	0,8	173,9	73,8	1.601	-8,5	525	0,2	
5,88	+	9,4	24,4	14,1	2.423	14,2	319	20,8	
5,83	=	17,4	69,7	23,8	1.719	5,5	288	21,5	
5,83	+	15,1	23,6	19,9	3.888	0,7	2.184	7,5	
5,83	+	13,2	28,0	23,2	2.525	129,1	1.547	49,0	
5,83	-	5,3	36,0	13,0	1.306	20,7	292	12,7	

Classifica delle Imprese Eccellenti al 2012 - Valore della Produzione tra 1mln e 5mln Euro

PERFORMANCE ECONOMICA I DATI SONO ESPRESSI IN MIGLIAIA DI EURO

Pos ISD Cl. V.P. 2012	Pos ISD Macros. 2012	Pos. Reg. V.A. 2012	Denominazione	Sede	Prov	totale imprese classe valore della produzione
						imprese eccellenti
						attività economica
103	188	1160	Societa' Per Le Entrate Del Comune Di Alghero Spa	Alghero	SS	Attività di supporto per le funzioni di ufficio
104	79	817	H.S. Hospital Service Srl	Sassari	SS	Intermediari del commercio
105	81	866	Panificio Peis Srl	Cabras	OR	Commercio al dettaglio - Prodotti alimentari, bevande
106	197	614	Societa' Turistica Colostrai Spa	Muravera	CA	Alberghi
107	43	1105	Podda Vetri Srl	Villacidro	VS	Lavorazione Vetro
108	198	540	Televideocom Srl	Sassari	SS	Prod. software, consul. informatica, att. connesse
109	200	3746	Eredi Sulis Antonio Srl	Cagliari	CA	Bar
110	204	2224	Soft Fobia Srl	Cagliari	CA	Prod. software, consul. informatica, att. connesse
111	49	913	Siddi Srl	Arzachena	OT	Costruzione di edifici
112	82	2256	Di.M.El. Srl	Oristano	OR	Commercio dettaglio altri prodotti per uso domestico
113	83	1129	Millennium Srl	Cagliari	CA	Commercio all'ingrosso di beni di consumo finale
114	208	484	Centro Immagini Diagnostiche Cid Srl	Nuoro	NU	Servizi degli studi medici ed odontoiatrici
115	84	897	M.D.M. Srl	Sassari	SS	Commercio all'ingrosso di beni di consumo finale
116		434	Gesam Srl	Sassari	SS	Recupero dei materiali
117	85	678	Macro Srl	Sestu	CA	Commercio al dettaglio di esercizi non specializzati
118	86	2000	Duedi	Macomer	NU	Commercio di parti e accessori autoveicoli
119	87	2576	Giesse Forniture Srl	Sassari	SS	Commercio all'ingrosso di beni di consumo finale
120	211	517	Societa' Cooperativa Sociale La Luna Scrl	Sassari	SS	Servizi di assistenza sociale residenziale
121	44	656	Salice - Ind Srl	Tortoli'	OG	Plastica
122	214	747	Impresa Verde di Sassari Srl	Sassari	SS	Contabilità, controllo e rev.contabile, consulenza fiscale
123	45	1270	De.Da. Srl	Orosei	NU	Marmo, Granito e Altri Mat. Edilizia
124	53	1152	Narboliese Soc. Coop. Edile Scrl	Narbolia	OR	Costruzione di edifici
125	47	1024	Sardinia Stone Srl	Orosei	NU	Marmo, Granito e Altri Mat. Edilizia
126	89	2031	Andrea Chiesa Legnami	Oristano	OR	Commercio all'ingrosso specializzato di altri prodotti
127	219	466	Manped Srl	Sassari	SS	Attività di pulizia e disinfezione
128		789	Ecosansperate Piccola Scrl	San Sperate	CA	Recupero dei materiali
129	51	693	Iso.Ref Srl	Santadi	CI	Plastica
130	52	787	Sarda Perlite Srl	Cagliari	CA	Estrattive
131	95	1916	Sarda Saf-Srl	Oristano	OR	Commercio all'ingrosso di beni di consumo finale
132	226	658	C.G.S. Srl	Cagliari	CA	Pubblicità e ricerche di mercato
133	98	1885	Ce.Tar. Srl	Quartu S.Elena	CA	Commercio ingrosso - Prod. alimentari, bevande
134	227	2050	O.C.S. - Organizzazione Centro Servizi Srl	Cagliari	CA	Bar
135	228	755	Perla Bianca Srl	Sassari	SS	Noleggi beni per uso personale e casa
136	100	2853	Madau Scrl	Ardara	SS	Commercio ingrosso - Prod. alimentari, bevande
137	101	3343	C.D. Fruit Srl	Olbia	OT	Commercio ingrosso - Prod. alimentari, bevande
138	233	1292	Elite Service Srl	Budoni	OT	Attività dei servizi delle agenzie di viaggio
139	103	1467	Landucci Srl	Cagliari	CA	Commercio all'ingrosso di beni di consumo finale
140	60	937	Impresa Edile Pi.Mar.	Olbia	OT	Costruzione di edifici
141	105	1367	MST Srl - Market Screentypographic	Selargius	CA	Commercio all'ingrosso di beni di consumo finale
142	108	3121	AGR Legno Srl	Quartucciu	CA	Commercio al dettaglio di esercizi non specializzati
143	56	301	In.Ma.Sa. Srl	Orosei	NU	Estrattive
144	57	922	Fratelli Marteddu Srl	San Vito	CA	Alimentari - Pane
145	58	200	Mecpolires Workings Group Spa	Cagliari	CA	Prodotti in metallo
146	250	928	Alba Hotels Srl	Arzachena	OT	Alberghi
147	111	1378	Laore	Giave	SS	Commercio ingrosso - Mat. prime agricole
148	60	579	Gibbons Sarda Srl	Cagliari	CA	Prodotti in metallo
149	261	2998	I.O.F. TOTINO LIGAS Srl	Quartu S.Elena	CA	Servizi di pompe funebri
150	63	1166	Alfa Semilavorati Srl	Ortacesus	CA	Prodotti in calcestruzzo, cemento e gesso
151	116	1589	Brico Si Srl	Cagliari	CA	Commercio dettaglio altri prodotti per uso domestico
152	65	2233	Motomar Sarda Srl	Cagliari	CA	Mezzi di trasporto - Cantieristica
153	117	3881	Pacini Rais Srl	Cagliari	CA	Commercio al dettaglio - Prodotti alimentari, bevande

ISD	Trend	ROI %	Valore Aggiunto su Attivo %	Cash flow operating su Attivo %	Fatturato	Variazione Fatturato %	Capitale Netto	Variazione Capitale netto %	
valori mediani									
		3,1	23,8	6,3	1.704,0	0,0	266,0	1,8	
		5,8	11,3	44,6	18,2	1.794,0	5,7	589,0	14,2
5,81	+	37,2	102,7	40,2	1.002	-1,8	455	52,2	
5,80	+	12,9	20,0	15,0	2.102	3,4	3.772	11,3	
5,78	+	5,7	61,4	18,6	1.785	15,7	391		
5,78	-	5,1	29,0	10,8	2.554	176,4	1.586	-0,9	
5,78	-	4,9	17,8	9,9	2.784	6,3	1.974	3,2	
5,78	+	3,7	33,4	13,0	1.527	23,2	1.077	0,9	
5,73	+	18,9	35,1	22,2	1.034	41,3	401	20,1	
5,69	+	18,6	34,0	20,6	1.070	10,9	656	5,5	
5,67	+	80,8	128,2	84,5	2.019		369	350,0	
5,67	-	5,4	29,6	9,4	1.758	0,2	498	7,8	
5,67	+	20,7	25,2	31,0	2.284	34,5	1.123	40,7	
5,67	-	11,4	18,2	14,1	2.321	-2,6	7.082	9,5	
5,67	-	10,4	16,5	13,3	4.427	2,4	2.980	11,0	
5,61	+	23,7	33,3	27,1	3.029	11,5	3.223	20,3	
5,61	+	17,1	35,0	23,5	4.214	-2,8	786	64,4	
5,61	+	13,1	33,2	20,2	1.718	-4,7	513	23,9	
5,61	+	5,5	25,2	11,3	1.096	3,4	494	0,4	
5,61	-	1,5	82,0	6,0	1.751	46,4	737	1,9	
5,61	-	0,6	17,6	5,1	2.964	34,2	2.393	14,2	
5,58	+	6,0	82,8	14,2	1.384	0,0	350	9,4	
5,56	+	4,0	26,7	9,8	1.078	1,1	1.315	2,8	
5,56	-	4,4	30,4	0,1	1.518	14,3	1.420	4,6	
5,56	+	4,1	23,9	2,6	3.041	28,3	1.386	1,7	
5,56	+	3,2	28,1	8,8	1.708	3,1	533	3,9	
5,50	+	14,7	206,4	29,8	1.683	79,0	198	31,1	
5,50	-	8,7	44,9	13,9	2.109	-0,1	750	15,7	
5,50	+	3,1	94,0	12,0	1.544	12,3	284	34,0	
5,49	+	12,8	34,7	16,1	4.066	-13,8	1.403	2,3	
5,45	-	5,0	18,2	4,8	2.487	10,8	1.290	5,9	
5,44	-	2,8	43,7	7,7	1.613	0,6	626	-54,0	
5,40	+	23,1	58,0	24,4	4.708	-3,4	231	94,1	
5,39	+	35,6	86,3	24,5	1.007	69,0	163	139,7	
5,39	+	11,4	65,3	42,9	1.451	-7,3	663	6,3	
5,39	-	8,8	21,9	10,1	2.055	23,9	326	24,9	
5,39	-	8,6	39,6	10,8	1.787	-2,5	202	4,1	
5,39	+	0,9	43,9	9,4	1.208	9,9	683	-3,1	
5,37	+	20,0	39,6	20,5	1.517	13,1	639	11,7	
5,33	+	41,3	48,2	28,5	1.693	31,9	962	87,9	
5,28	-	6,0	24,1	3,0	3.830	0,5	1.117	4,0	
5,22	+	10,0	35,2	20,5	1.107	-1,9	174	-15,5	
5,22	-	2,9	46,9	10,6	4.527	2,0	1.649	-4,0	
5,17	+	8,4	51,9	24,9	1.970	31,2	761	-7,0	
5,17	-	7,8	32,9	12,4	4.731	8,1	2.975	12,4	
5,17	-	7,1	45,2	1,0	2.019	-6,7	564	1,6	
5,17	+	4,2	28,1	6,0	2.590	5,5	1.140	1,2	
5,06	+	12,8	99,9	19,5	2.575	78,4	402	13,9	
5,06	-	10,3	22,4	-5,2	1.306	-1,0	250	26,9	
5,00	+	11,3	24,5	14,6	2.498	15,3	1.098	21,6	
5,00	-	9,2	40,4	19,9	2.286	-8,1	294	-7,5	
4,95	+	8,1	22,5	12,2	993	8,3	384	32,4	
4,95	+	2,2	30,2	13,1	1.030	1,3	253	4,5	

Classifica delle Imprese Eccellenti al 2012 - Valore della Produzione tra 1mln e 5mln Euro

PERFORMANCE ECONOMICA I DATI SONO ESPRESSI IN MIGLIAIA DI EURO

Pos ISD Cl. V.P. 2012	Pos ISD Macros. 2012	Pos. Reg. V.A. 2012	Denominazione	Sede	Prov	totale imprese classe valore della produzione	
						imprese eccellenti	
						attività economica	
154	271	862	Centro Riabilitativo S.Lucia Srl	Assemini	CA	Servizi ospedalieri	
155	70	941	Riso Della Sardegna Spa	Oristano	OR	Alimentari - Pane	
156	272	591	Centro Autotrasporto Merci Srl	Sestu	CA	Trasporto merci su strada e traslochi	
157	71	767	La Casa del Grano Srl	Elmas	CA	Alimentari - Pane	
158	274	944	Cooperativa Sociale Nuova Scrl	Selargius	CA	Servizi di assistenza sociale residenziale	
159	276	219	C.R.M. Srl	Cagliari	CA	Prod. software, consul. informatica, att. connesse	
160	120	3016	Manca & Stangoni Srl	Badesi	OT	Commercio al dettaglio di esercizi non specializzati	
161	277	487	Ctr Esperienze Scrl	Cagliari	CA	Altri servizi di assistenza sanitaria	
162		1422	Societa' Sarda R.M.P. Srl	Tortoli'	OG	Recupero dei materiali	
163	282	288	Primavera 83 - Cooperativa Sociale Scrl	Elmas	CA	Cura e manutenzione paesaggio	
164	122	1039	Fra.Ma Srl	Cagliari	CA	Commercio di parti e accessori autoveicoli	
165	290	325	Ge.Se.Co. Arzachena - Gestione Servizi Comunali Srl	Arzachena	OT	Cura e manutenzione paesaggio	
166	74	894	Sardaf Sarda Affumicati Srl	Cagliari	CA	Alimentari - Pesce	
167	75	738	Sarda Compost Srl	Olbia	OT	Chimica	
168	291	3184	Montevecchio	Arbus	VS	Ristoranti	
169	293	1200	Sinergica 3	Cagliari	CA	Prod. software, consul. informatica, att. connesse	
170	296	735	Nuove Idee Societa' Cooperativa Sociale Scrl	Tula	SS	Attività sportive	
171	297	324	Studio di Radiologia Ed Ecografia Srl	Cagliari	CA	Servizi degli studi medici ed odontoiatrici	
172	128	2173	Corda Argiolas Srl	Cagliari	CA	Commercio ingrosso - Prod. alimentari, bevande	
173	129	4862	I.M.G. Srl	Orosei	NU	Commercio ingrosso - Prod. alimentari, bevande	
174	80	1681	Beta Graniti Srl	Olbia	OT	Estrattive	
175	81	1325	De.Pel. Srl	Cagliari	CA	Cuoi e Pelli	
176	82	1552	Il Fornaio Atzori Srl	Macomer	NU	Alimentari - Pane	
177	300	1351	Impresa Portuale di Cagliari, Compagnia di Stivato	Cagliari	CA	Attività di supporto ai trasporti	
178	83	949	F.Lli Massa Srl	Assemini	CA	Legno	
179	84	572	S.P.E. Electronics Srl	Sestu	CA	Elettronica - Fabbr.computer e unità periferiche	
180	135	3564	Stefania Srl	Villamassargia	CI	Commercio al dettaglio di esercizi non specializzati	
181	136	893	Uemme Market Srl	Sassari	SS	Commercio al dettaglio di esercizi non specializzati	
182	137	1269	S.F.Sard.A.Pan. Srl	Lanusei	OG	Commercio al dettaglio di esercizi non specializzati	
183	312	831	Sesel Srl	Sassari	SS	Trasporto merci su strada e traslochi	
184	81	2116	LVS Srl	Cagliari	CA	Costruzione di edifici	
185	314	553	Ge.S.T.A. Gestione Soggiorni Turistici Alberghieri	Alghero	SS	Alberghi	
186	145	2399	Air Confort Srl	Porto Torres	SS	Commercio dettaglio extra negozio, banchi mercati	
187	148	3785	Centro La Quercia	Tempio Pausania	OT	Commercio al dettaglio di articoli culturali e ricreative	
188	89	1544	Sarda Pins Srl	Macomer	NU	Prodotti in metallo	
189	84	813	Su Pranu Srl	Cagliari	CA	Costruzione di edifici	
190	321	256	Cooperativa San Martino Scrl	Sanluri	VS	Attività di consulenza gestionale	
191	153	2960	Cerealgrani Srl	Palau	OT	Commercio ingrosso - Mat. prime agricole	
192	87	1411	Societa' Edilizia Direzionale Srl	Cagliari	CA	Costruzione di edifici	
193	159	1023	Lampogas Sarda Srl	Sassari	SS	Commercio all'ingrosso di combustibili	
194	88	1222	Costec Srl	Sassari	SS	Lavori di costruzione specializzati	
195	160	1265	Air Dharma Srl	Selargius	CA	Commercio ingrosso altri macch. attrezz. e forniture	
196	92	921	Nordlegno Srl	Calangianus	OT	Legno	
197	330	229	Hotel Tirreno Spa	Orosei	NU	Alberghi	
198	93	974	Tecnochimica Srl	Porto Torres	SS	Chimica	
199	163	1737	Package And Catering Srl	Sassari	SS	Commercio all'ingrosso di beni di consumo finale	
200	334	2569	Consorzio Per La Tutela del Formaggio Pecorino Romano	Macomer	NU	Collaudi ed analisi tecniche	
201	339	1699	Manca Trasporti	Ittiri	SS	Trasporto merci su strada e traslochi	
202	96	1041	Guido Ruggiu Srl	Solarussa	OR	Estrattive	
203	342	863	Consorzio Ce.S.Im.Art. Centro Servizi Imprese Arti	Oristano	OR	Prod. software, consul. informatica, att. connesse	
204	168	5670	Sologo Carburanti Srl	Lula	NU	Commercio al dettaglio di carburante per autotrazione	

ISD	Trend	ROI %	Valore Aggiunto su Attivo %	Cash flow operating su Attivo %	Fatturato	Variazione Fatturato %	Capitale Netto	Variazione Capitale netto %
valori mediani								
		3,1	23,8	6,3	1.704,0	0,0	266,0	1,8
		5,8	11,3	44,6	1.794,0	5,7	589,0	14,2
4,89	+	9,1	37,8	11,4	1.131	25,1	1.355	7,5
4,89	+	8,3	26,7	10,8	4.229	-3,0	788	18,5
4,89	-	8,3	66,6	-32,3	3.695	-2,9	952	9,2
4,89	-	4,7	23,9	13,0	2.319	0,9	2.066	3,5
4,89	+	2,3	99,7	7,5	2.013	3,4	321	4,9
4,83	+	11,3	17,5	12,0	3.977	3,0	15.807	8,6
4,83	-	3,3	44,9	11,1	3.097	-0,2	317	-4,5
4,83	-	1,8	77,7	13,1	2.053	-6,7	597	1,0
4,78	+	7,6	26,0	12,0	1.600	17,7	697	25,8
4,78	+	7,5	115,3	-9,6	3.108	10,0	676	22,9
4,78	-	5,3	25,8	-4,5	3.403	20,4	794	7,9
4,72	-	5,6	171,7	17,3	2.854	-4,2	349	0,9
4,72	+	5,5	21,3	8,6	2.768	12,8	1.539	5,3
4,72	+	5,4	42,9	12,9	1.498	-0,2	803	5,1
4,72	=	5,2	20,8	8,2	1.246	4,6	266	8,1
4,67	+	26,0	68,1	32,6	1.339	8,1	316	40,4
4,67	=	0,4	219,5	5,3	1.490	41,6	162	0,6
4,61	-	11,1	22,8	-1,2	4.363	5,7	7.378	8,4
4,61	+	7,2	20,8	13,6	1.712	0,4	974	-10,8
4,61	+	5,0	23,8	21,2	1.291	12,4	165	9,3
4,56	+	5,4	17,2	9,2	1.381	6,6	2.209	3,2
4,56	+	5,1	14,7	-1,4	3.294	45,1	1.873	5,2
4,56	-	4,4	29,8	8,3	1.025	-1,9	534	9,0
4,56	-	2,9	47,4	10,9	1.102	-11,6	762	-1,9
4,56	-	3,7	33,8	26,0	2.584	18,8	466	1,5
4,50	+	17,5	44,6	12,2	2.177	27,8	1.259	32,4
4,50	-	9,5	38,5	15,1	1.268	-6,8	296	-5,1
4,50	=	7,1	20,0	10,0	4.555	12,2	945	13,3
4,50	-	2,4	39,7	10,8	1.714	3,8	627	0,2
4,39	+	6,1	75,9	14,5	942	0,0	490	0,0
4,33	+	8,5	36,3	33,0	1.273	91,1	477	11,2
4,33	-	3,9	27,7	8,1	2.112	5,1	1.607	2,0
4,33	+	3,5	47,5	22,5	2.689	26,2	157	0,6
4,28	+	5,2	29,4	21,2	1.398	3,5	238	7,7
4,28	-	2,2	52,9	3,3	1.007	-8,8	551	2,6
4,22	+	11,5	11,8	23,6	1.069	2,3	5.336	11,9
4,22	+	4,0	148,3	18,3	3.445	0,2	449	1,6
4,22	+	3,4	20,8	11,0	2.324	8,4	487	1,2
4,13	-	8,4	8,7	-18,8	0		5.571	6,3
4,11	+	12,1	48,1	18,0	2.775	0,0	717	15,1
4,11	+	11,6	45,1	19,3	2.018	71,7	673	14,5
4,11	+	11,3	21,0	16,8	2.360	10,7	851	38,4
4,11	-	5,1	39,6	8,9	1.454	-2,6	1.402	3,9
4,11	+	4,3	25,4	10,9	4.431	4,0	4.520	0,4
4,11	+	4,1	21,1	12,2	3.272	38,5	1.325	-26,1
4,11	+	3,5	27,2	8,1	1.394	13,4	768	-0,5
4,06	-	3,0	22,4	17,5	1.043	4,0	760	26,2
4,00	=	1,8	39,7	13,1	1.643	1,4	490	1,4
3,94	+	3,8	32,9	8,7	1.671	13,2	650	15,7
3,94	+	3,8	49,1	9,2	1.119	-4,1	445	5,5
3,89	-	6,5	17,1	4,3	1.287	-7,0	253	12,9

Classifica delle Imprese Eccellenti al 2012 - Valore della Produzione tra 1mln e 5mln Euro

PERFORMANCE ECONOMICA I DATI SONO ESPRESSI IN MIGLIAIA DI EURO

Pos ISD Cl. V.P. 2012	Pos ISD Macros. 2012	Pos. Reg. V.A. 2012	Denominazione	Sede	Prov	totale imprese classe valore della produzione	
						imprese eccellenti	
						attività economica	
205	169	3977	Italfornavi Srl	Elmas	CA	Commercio all'ingrosso non specializzato	
206	349	1361	V.E.C.Tra. Trasporti Srl	Uta	CA	Trasporto merci su strada e traslochi	

ISD	Trend	ROI %	Valore Aggiunto su Attivo %	Cash flow operating su Attivo %	Fatturato	Variazione Fatturato %	Capitale Netto	Variazione Capitale netto %	
valori mediani									
		3,1	23,8	6,3	1.704,0	0,0	266,0	1,8	
		5,8	11,3	44,6	18,2	1.794,0	5,7	589,0	14,2
3,89	+	5,6	17,2	5,8	1.727	3,4	364	8,0	
3,83	+	18,7	61,7	24,7	1.180	285,6	583	35,6	

Classifica delle Imprese Eccellenti al 2012 - Valore della Produzione oltre 5mln Euro

PERFORMANCE ECONOMICA I DATI SONO ESPRESSI IN MIGLIAIA DI EURO

Pos ISD Cl. V.P. 2012	Pos ISD Macros. 2012	Pos. Reg. V.A. 2012	Denominazione	Sede	Prov	totale imprese classe valore della produzione
						imprese eccellenti
						attività economica
1	1	279	Banco dell'Oro Srl	Cagliari	CA	Commercio all'ingrosso specializzato di altri prodotti
2	2	355	Oro Service Srl	Sassari	SS	Commercio all'ingrosso di beni di consumo finale
3	5	2024	Roaming 2 Srl	Cagliari	CA	Commercio all'ingrosso specializzato di altri prodotti
4	19	278	Eccelsa Aviation Srl	Olbia	OT	Attività di supporto ai trasporti
5	28	145	Lisar - Lavanderie Industriali Sarde Spa	Assemini	CA	Lavanderie
6	7	1307	Tuttofotovoltaico Srl	Cagliari	CA	Lavori di costruzione specializzati
7	42	192	Cortesa Srl	Olbia	OT	Attività di supporto ai trasporti
8		313	Eco Silam Srl	Sestu	CA	Recupero dei materiali
9	12	1093	Orogro	Cagliari	CA	Commercio al dettaglio di altri prodotti
10	8	138	Fiber Plast Srl	Cagliari	CA	Plastica
11	11	52	Reno Srl	Portoscuso	CI	Prodotti in metallo
12	61	27	Geasar - Gestioni Aeroporti Sardi Spa	Olbia	OT	Attività di supporto ai trasporti
13	17	1020	Fornitura Ricambistica Industriale Srl	Sestu	CA	Commercio all'ingrosso non specializzato
14	67	348	Piccinnu Trasporti Srl	Olbia	OT	Trasporto merci su strada e traslochi
15	70	30	Porto Industriale di Cagliari Spa	Cagliari	CA	Attività di supporto ai trasporti
16	23	189	U F B Srl	Macomer	NU	Commercio al dettaglio di esercizi non specializzati
17	24	652	Interset Srl.	Quartu S.Elena	CA	Commercio al dettaglio di esercizi non specializzati
18	27	514	C.I.D.A.L. Srl	Pula	CA	Commercio al dettaglio di esercizi non specializzati
19	30	700	Dacla Supermercati Srl	Muravera	CA	Commercio al dettaglio di esercizi non specializzati
20	21	248	Chessa Srl	Giave	SS	Alimentari - Mangimi
21	26	97	Proservice Spa	Cagliari	CA	Completamento e finitura di edifici
22	22	294	I.M.B.I. Srl	Cagliari	CA	Elettronica - Fabr. app. elettriche e uso domestico
23	37	925	Emmeshop Srl	Senorbì	CA	Commercio al dettaglio di esercizi non specializzati
24	33	1311	Sun Ing Srl	Villaputzu	CA	Lavori di costruzione specializzati
25		260	Eco Travel Srl	Assemini	CA	Raccolta dei rifiuti
26	132	16	Editoriale La Nuova Sardegna Spa	Sassari	SS	Edizione libri, periodici ed altre attività editoriali
27	28	318	Minersarda Spa	Villaspeciosa	CA	Estrattive
28	140	384	F.G. Giochi Srl	Cagliari	CA	Noleggio altre macchine e attrezzature
29	57	235	Mariquita Srl	Santa Giusta	OR	Commercio all'ingrosso di beni di consumo finale
30	65	188	Due Elle Srl	Santa Giusta	OR	Commercio all'ingrosso di beni di consumo finale
31	71	640	Bibite Laconi Srl	Olbia	OT	Commercio ingrosso - Prod. alimentari, bevande
32	77	186	Testoni Srl	Sassari	SS	Commercio all'ingrosso di combustibili
33		14	Sardeolica Srl	Uta	CA	Produzione, trasmissione, distr. energia elettrica
34	207	276	Gigioser Srl	Cagliari	CA	Ristoranti
35	88	128	F.Lli Ibba Srl	Oristano	OR	Commercio ingrosso - Prod. alimentari, bevande
36	93	507	Ter.Mo.Sa. Srl	Cagliari	CA	Commercio all'ingrosso specializzato di altri prodotti
37	54	114	Montaggi Industriali e Tecniche Organizzative Srl	Assemini	CA	Prodotti in metallo
38	246	167	Grendi Trasporti Marittimi Spa	Cagliari	CA	Attività di supporto ai trasporti
39	109	2367	Santu Marche Srl	Lei	NU	Commercio al dettaglio di carburante per autotrazione
40	110	646	Pin.Or. Srl	Orani	NU	Commercio al dettaglio di esercizi non specializzati
41	66	102	Multiss Spa	Sassari	SS	Costruzione di edifici
42	113	335	D.A.B. di Solinas Gavino Srl	Elmas	CA	Commercio dettaglio extra negozio, banchi mercati
43	115	296	Interfood Srl	Cagliari	CA	Commercio al dettaglio di esercizi non specializzati
44	64	13	Arcola Petrolifera Spa	Sarroch	CA	Petrolio
45	263	135	Compagnia Portuale Filippo Corridoni Srl	Olbia	OT	Attività di supporto ai trasporti
46		2	Sarlux Srl	Sarroch	CA	Produzione, trasmissione, distr. energia elettrica
47	72	61	Sartec Saras Tecnologie Spa	Assemini	CA	Elettronica - Fabr. app. irradiazione elettromedicali
48	73	15	Fluorsid Spa	Assemini	CA	Chimica
49	76	117	Ondulor Srl	Santa Giusta	OR	Carta
50	126	169	Insieme Srl	Lanusei	OG	Commercio al dettaglio di esercizi non specializzati
51		261	Sinergest Olbia Spa	Olbia	OT	Recupero dei materiali

ISD	Trend	ROI %	Valore Aggiunto su Attivo %	Cash flow operating su Attivo %	Fatturato	Variazione Fatturato %	Capitale Netto	Variazione Capitale netto %	
valori mediani									
		2,8	20,6	6,6	9.276,0	0,2	1.882,0	1,2	
		5,7	11,3	43,4	16,5	9.411,0	3,9	2.702,0	14,0
10,00	=	84,8	96,5	40,3	23.103	110,4	2.315	145,5	
9,78	-	49,9	56,9	42,7	13.527	96,3	3.501	47,8	
9,07	-	5,0	77,8	19,8	5.050	92,2	136	4,6	
8,67	=	29,7	57,1	34,2	5.526	2,1	3.344	27,3	
8,45	-	13,6	46,9	29,3	6.576	2,7	3.545	16,0	
8,28	-	21,7	52,6	24,4	12.624	-7,7	390	41,8	
8,06	-	19,6	91,0	27,0	8.188	-1,0	1.108	55,8	
8,06	-	24,9	53,0	8,8	5.417	2,9	2.391	38,1	
7,89	-	15,4	29,9	23,8	8.529	31,0	1.309	16,5	
7,83	+	34,0	64,3	37,5	6.658	33,2	4.645	46,7	
7,61	-	11,6	49,1	16,6	12.825	19,2	23.703	340,7	
7,61	-	8,5	32,3	12,6	26.709	-0,9	28.978	7,2	
7,60	+	19,2	24,7	20,8	6.060	29,7	2.639	36,8	
7,56	=	12,7	39,9	20,8	5.626	4,1	2.879	19,4	
7,45	+	23,5	122,9	35,2	27.980	8,9	4.420	32,2	
7,39	+	27,0	64,6	30,5	25.952	5,9	1.929	9,2	
7,34	-	26,7	60,4	27,6	10.292	2,7	703	21,8	
7,22	-	16,8	52,5	20,5	9.276	1,3	1.432	2,4	
7,17	-	18,8	61,7	22,4	7.117	1,3	912	16,9	
7,11	+	14,2	26,3	11,0	21.230	4,1	5.339	21,6	
7,08	-	4,9	143,8	22,0	5.858	-7,0	1.280	6,1	
6,95	=	11,4	43,4	13,4	6.240	85,7	1.501	26,0	
6,77	-	14,9	33,3	16,5	7.126	5,1	1.133	26,0	
6,72	-	15,4	29,9	17,3	5.793	45,2	799	32,7	
6,72	+	14,7	61,1	24,7	6.106	0,9	1.096	34,5	
6,61	-	15,6	57,7	21,0	29.380	-9,6	18.871	-15,5	
6,50	=	8,7	37,4	10,2	8.141	4,2	2.644	13,6	
6,50	-	1,0	73,0	25,4	7.062	4,5	554	-34,8	
6,17	+	17,5	66,8	25,0	13.318	-0,2	1.147	61,5	
6,02	+	14,9	48,2	14,1	20.319	49,9	2.003	43,7	
5,89	+	10,4	22,7	12,9	6.676	3,9	3.299	9,9	
5,83	-	4,4	18,8	9,2	73.576	16,1	4.477	4,1	
5,67	+	11,3	22,6	21,5	12.220	16,0	39.049	14,6	
5,67	+	5,0	118,4	21,4	6.892	0,0	600	-22,1	
5,56	+	5,8	12,6	8,3	92.984	34,3	9.473	9,7	
5,50	+	8,8	17,6	8,7	8.488	-10,9	3.247	-13,0	
5,44	+	12,5	77,6	14,8	7.317	-4,9	3.570	10,9	
5,22	-	6,3	22,6	16,7	28.305	2,4	3.816	1,2	
5,17	+	24,6	55,0	54,8	8.720	-6,2	359	35,5	
5,17	-	11,5	37,3	-8,0	10.618	2,8	755	18,5	
5,17	+	3,8	96,0	11,1	8.143	2,4	2.154	0,2	
5,11	+	9,8	47,6	17,3	4.950	-2,2	1.925	14,0	
5,00	+	28,6	78,6	33,7	18.612	21,9	673	190,1	
5,00	-	5,8	6,0	7,0	3.092.960	8,6	88.196	15,1	
5,00	-	5,3	82,6	10,3	5.965	13,3	2.849	1,1	
4,83	+	13,6	18,6	17,7	591.560	19,9	729.172	10,8	
4,78	+	5,7	60,2	7,7	15.981	11,7	7.177	7,7	
4,72	+	9,5	21,1	27,8	122.566	8,2	38.533	22,6	
4,72	=	2,8	21,1	8,4	19.061	0,2	8.890	2,5	
4,67	+	4,6	61,7	-5,8	26.494	104,3	1.452	399,0	
4,61	-	14,0	32,6	16,7	7.431	-3,1	3.184	12,8	

Classifica delle Imprese Eccellenti al 2012 - Valore della Produzione oltre 5mln Euro

PERFORMANCE ECONOMICA I DATI SONO ESPRESSI IN MIGLIAIA DI EURO

Pos ISD Cl. V.P. 2012	Pos ISD Macros. 2012	Pos. Reg. V.A. 2012	Denominazione	Sede	Prov	totale imprese classe valore della produzione	
						imprese eccellenti	
						attività economica	
52	79	149	Cosmin Spa	Capoterra	CA	Riparazione e manutenzione macch. e apparecch.	
53	133	154	Dis - Srl	Dolianova	CA	Commercio al dettaglio di esercizi non specializzati	
54	86	178	C.M.F. Spa	Cagliari	CA	Prodotti in metallo	
55	87	207	Sugherificio Martinese Srl	Calangianus	OT	Sughero	
56	138	1551	Gestione Distribuzione Tabacchi Srl	Cagliari	CA	Commercio ingrosso - Prod. alimentari, bevande	
57	88	417	So.Di.Gas Spa	Sestu	CA	Petrolio	
58	83	185	C.E.A. - Srl	Sassari	SS	Costruzione di edifici	
59	90	65	Antica Fornace Villa di Chiesa Srl	Cagliari	CA	Gomma	
60	156	253	Prodifarm Srl	Sassari	SS	Commercio all'ingrosso di beni di consumo finale	
61	158	880	Franco Ortu Srl	Cagliari	CA	Commercio ingrosso - Prod. alimentari, bevande	
62	327	94	Servizi Consortili Costa Smeralda Spa	Arzachena	OT	Cura e manutenzione paesaggio	
63	91	539	Chimica Sarda Srl	Sassari	SS	Chimica	
64	161	92	Quattro Srl .	Sanluri	VS	Commercio all'ingrosso di beni di consumo finale	
65	162	2061	Luigi Abis Srl	Senorbi'	CA	Commercio all'ingrosso di combustibili	
66	167	311	Iter di Ruggeri - Srl	Guspini	VS	Commercio dettaglio altri prodotti per uso domestico	
67	97	108	Cantine Argiolas Spa	Serdiana	CA	Bevande	

ISD	Trend	ROI %	Valore Aggiunto su Attivo %	Cash flow operating su Attivo %	Fatturato	Variazione Fatturato %	Capitale Netto	Variazione Capitale netto %	
valori mediani									
		2,8	20,6	6,6	9.276,0	0,2	1.882,0	1,2	
		5,7	11,3	43,4	16,5	9.411,0	3,9	2.702,0	14,0
4,60	+	9,6	57,8	15,9	7.420	16,4	3.207	11,8	
4,56	+	11,3	39,9	14,1	39.361	13,2	2.678	39,1	
4,50	+	9,5	49,3	12,7	7.358	127,0	3.303	4,0	
4,50	+	3,2	25,1	5,7	7.565	0,0	2.702	-4,2	
4,47	+	6,9	39,4	10,2	9.411	-8,4	515	12,4	
4,33	-	3,8	12,9	6,3	21.529	3,1	2.832	0,1	
4,27	+	21,5	23,9	22,0	13.053		9.543	15,8	
4,22	-	-0,4	17,1	12,9	10.590	0,4	32.180	-0,6	
4,17	+	9,0	12,4	9,3	10.998	-6,0	10.652	5,4	
4,17	+	4,0	21,0	6,3	9.770	10,2	2.407	1,1	
4,17	+	8,8	53,9	10,4	9.376	-2,5	2.866	14,5	
4,11	+	10,2	22,1	14,2	5.827	1,0	1.259	33,8	
4,11	-	6,5	34,3	-2,5	39.030	16,0	6.113	11,3	
4,11	-	5,8	12,7	6,7	9.024	1,3	1.694	-2,6	
3,94	+	4,5	31,2	9,6	10.738	-5,0	1.882	9,2	
3,83	+	3,1	10,3	6,1	14.267	3,1	14.770	0,2	

**CLASSIFICHE DELLE IMPRESE ECCELLENTI PER CLASSE DI
VALORE DELLA PRODUZIONE AL 2012
*CONDOTTA PATRIMONIALE E FINANZIARIA***

Classifica delle Imprese Eccellenti al 2012 - Valore della Produzione minore di 250mila Euro

CONDOTTA PATRIMONIALE E FINANZIARIA I DATI SONO ESPRESSI IN MIGLIAIA DI EURO

Pos ISD Cl. V.P. 2012	Pos ISD Macros. 2012	Pos. Reg. V.A. 2012	Denominazione	Sede	Prov	totale imprese classe valore della produzione	
						imprese eccellenti	
						attività economica	
1	1	5448	Il Sicomoro Srl Onlus	Cagliari	CA	Attività di servizi per la persona	
2	2	4370	L'Albero Amico Srl	Carbonia	CI	Servizi di assistenza sociale residenziale	
3	3	6577	Osalla Beach Garden Srl	Orosei	NU	Ristoranti	
4	4	7397	Estar Group Srl	Valledoria	SS	Prod. software, consul. informatica, att. connesse	
5	9	8365	Cultour Srl	Cabras	OR	Attività- creative, artistiche e di intrattenimento	
6	1	5598	Metal Tonimar Srl	Mandas	CA	Prodotti in metallo	
7	14	6466	Consira Srl	Nuoro	NU	Attività di consulenza gestionale	
8	17	5566	La Piccola Coccinella Srl	Decimomannu	CA	Attività di pulizia e disinfestazione	
9	21	3763	Cooperativa Sociale Quadrifoglio Srl	Meana Sardo	NU	Servizi di assistenza sociale residenziale	
10	26	7935	Sant'Apollonia Srl	Olbia	OT	Servizi degli studi medici ed odontoiatrici	
11	27	5728	E.CO. Srl	Cagliari	CA	Attività di consulenza gestionale	
12	29	7299	Solari Srl	Nuoro	NU	Bar	
13	33	5480	Sandalion Srl	Sassari	SS	Attività dei servizi delle agenzie di viaggio	
14	34	5327	SRS Soccorso Emergenza Srl	Bosa	OR	Altri servizi di assistenza sanitaria	
15	39	6427	Prospettiva Solidale Srl	Cagliari	CA	Altri servizi di assistenza sanitaria	
16	8	8232	Chelos Srl	Elmas	CA	Lavori di costruzione specializzati	
17	9	4290	Edilizia Ploaghese Srl	Ploaghe	SS	Costruzione di edifici	
18	48	5060	Consorzio Centro Revisioni Campidano Srl	Marrubiu	OR	Collaudi ed analisi tecniche	
19	9	5389	H & B Service di Holzberger e Barrui Srl	Capoterra	CA	Elettronica - Fabbr. app. irradiazione elettromedicali	
20	56	7989	Sistemi Contabili - Srl	Macomer	NU	Elaborazione dati	
21	57	4668	Studio Maccioni Srl	Quartu S.Elena	CA	Elaborazione dati	
22	59	5726	Esculapio Servizi Socio-Sanitari Srl	Cagliari	CA	Altri servizi di assistenza sanitaria	
23	60	8171	Marina di Nodu Pianu	Olbia	OT	Noleggi beni per uso personale e casa	
24	12	6675	Petralana Piccola Srl	Valledoria	SS	Elettronica - Fabbr.computer e unità periferiche	
25	13	6016	MR Yacht Service Srl	Usini	SS	Riparazione e manutenzione macch. e apparecch.	
26	66	3376	3D Service Srl	Ozieri	SS	Elaborazione dati	
27	19	4931	Big Service Srl	Cagliari	CA	Costruzione di edifici	
28	21	5809	FI Mediazioni Alimentari Srl	Sassari	SS	Intermediari del commercio	
29	72	5195	Fantasy Fashion Srl	Capoterra	CA	Servizi dei parrucchieri e trattamenti estetici	
30	20	6942	Domus de Maria Costruzioni Edili Srl	Cagliari	CA	Costruzione di edifici	
31	21	6518	Scalas Gino & Figli Srl	Olbia	OT	Lavori di costruzione specializzati	
32	77	5145	Puntocooper Srl	Nuoro	NU	Elaborazione dati	
33	79	7948	Sa Sabea - Societa' Cooperativa Sociale Onlus	Ollolai	NU	Servizi di assistenza sociale residenziale	
34	86	8352	Agios Srl	Aggius	OT	Attività di biblioteche, archivi, musei, altre attività culturali	
35	92	7881	House Keeper Srl	Olbia	OT	Attività di supporto per le funzioni di ufficio	
36	93	5780	CA.GI. Srl	Cagliari	CA	Ristoranti	
37	95	7733	Cracangiola Beach Srl	Capoterra	CA	Attività ricreative e di divertimento	
38	96	7786	APRA Arch. Progettazione Realizzazione Allestimenti	Cagliari	CA	Noleggio altre macchine e attrezzature	
39	97	5672	Cooperativa Servizi Nautici E Diporto	Quartu S.Elena	CA	Noleggi beni per uso personale e casa	
40	98	9368	Erbexili Srl	Pula	CA	Attività di supporto ai trasporti	
41	105	5568	Olos Ingegneria Srl	Cagliari	CA	Attività degli studi di architettura e ingegneria	
42	36	6161	B.F.C. Srl	Nuoro	NU	Commercio al dettaglio di esercizi non specializzati	
43	110	5813	Riccardo Corrias Srl Agenzia Marittima	Cagliari	CA	Attività di supporto ai trasporti	
44	111	5724	Sudovest Srl	Olbia	OT	Bar	
45	29	7993	Edileuro Srl	Narbolia	OR	Costruzione di edifici	
46	115	7294	Aebi Nzuri - Societa' Cooperativa Sociale	Vallermosa	CA	Istruzione	
47	116	6018	Centro della Vista Sassari Srl	Sassari	SS	Servizi degli studi medici ed odontoiatrici	
48	117	8679	Tiscile Srl	Arzachena	OT	Attività di supporto ai trasporti	
49	123	5334	GI Office Srl.	Cagliari	CA	Elaborazione dati	
50	126	8951	Idee Services Srl	Palau	OT	Attività di supporto per le funzioni di ufficio	
51	131	7495	2 EMME Srl Trasporti e Commercio	Budduso'	OT	Trasporto merci su strada e traslochi	

ISD	Trend	Totale Cash flow su Totale Passività %	Cash flow op su Esigibilità %	Attivo corrente su Fatturato %	Passività a BT su Fatturato %	Attivo fisso su Capitale investito %	Attivo corrente su Capitale investito %	Passività a BT su Capitale investito %	Passività a MLT su Capitale investito %	Capitale netto su Capitale investito %	Leverage	
valori mediani												
		2,9	7,1	95,3	70,5	20,4	79,5	51,1	9,8	19,4	2,2	
		5,78	37,9	58,6	55,1	25,0	15,9	84,1	40,5	10,8	42,8	1,3
10,00	=	173,5	184,4	50,3	16,1	2,0	98,0	31,4	2,0	65,7	0,5	
10,00	=	48,0	54,5	65,9	42,9	10,6	89,4	58,3	7,9	34,4	1,9	
9,78	-	57,4	333,3	20,3	7,8	72,6	27,4	10,6	49,6	40,7	1,5	
9,73	=	33,3	33,3	32,1	23,1	7,4	92,6	66,7	0,0	37,0	1,8	
9,20	-	20,0	25,0	29,8	21,1	10,5	89,5	63,2	15,8	26,3	3,0	
9,17	-	-7,1	-6,5	66,3	48,2	26,9	73,1	53,1	11,4	34,9	1,9	
8,76	+	140,0	179,2	59,4	25,0	28,7	71,3	30,0	7,5	61,3	0,6	
8,67	-	119,2	88,6	73,6	33,0	8,2	91,8	41,2	-10,6	69,4	0,4	
8,67	=	47,6	85,7	49,2	17,6	2,0	98,0	35,0	28,0	38,0	1,7	
8,50	-	45,2	55,6	32,4	15,6	8,2	91,8	44,3	6,6	47,5	1,1	
8,49	=	37,9	83,3	52,7	18,2	28,1	71,9	24,8	29,8	44,6	1,2	
8,45	=	87,1	112,0	47,9	17,1	29,3	70,7	25,3	6,1	67,7	0,5	
8,28	+	83,6	94,0	62,4	31,8	0,0	100,0	51,0	5,1	42,9	1,3	
8,28	-	36,0	47,8	50,3	39,6	28,6	71,4	56,3	16,0	28,6	2,5	
8,13	-	141,2	141,2	50,6	19,5	0,0	100,0	38,6	0,0	61,4	0,6	
8,13	+	93,3	93,3	21,4	9,4	5,6	94,4	41,7	0,0	55,6	0,8	
8,13	-	66,7	89,5	53,4	18,3	4,3	95,7	32,8	11,2	56,0	0,8	
7,83	-	51,5	72,2	75,1	38,9	18,2	81,8	42,4	15,9	41,8	1,4	
7,80	+	101,8		115,9	6,8	12,1	87,9	5,2	26,4	68,4	0,5	
7,76	+	90,9	131,3	44,6	21,6	41,1	58,9	28,6	10,7	62,5	0,6	
7,67	-	51,4	78,3	44,9	23,2	10,1	89,9	46,5	24,2	29,3	2,4	
7,67	-	87,5	140,0	31,8	11,4	28,8	71,2	25,4	15,3	59,3	0,7	
7,61	+	116,7	146,7	54,4	19,0	39,4	60,6	21,1	4,2	74,6	0,3	
7,61	-	11,4	240,0	59,3	3,7	33,3	66,7	4,2	54,2	40,8	1,4	
7,56	+	63,2	72,5	23,9	23,0	45,9	54,1	52,0	6,1	41,8	1,4	
7,56	=	29,4	84,0	57,5	11,1	5,8	94,2	18,1	31,2	50,7	1,0	
7,44	+	71,7	102,9	25,0	16,0	25,4	74,6	47,9	16,9	35,2	1,8	
7,40	=	83,3	86,4	114,0	53,7	7,0	93,0	43,8	1,0	55,2	0,8	
7,40	-	35,8	55,8	51,7	25,0	24,6	75,4	36,4	20,3	42,4	1,3	
7,34	-	26,5	27,7	52,5	33,8	2,7	97,3	62,7	2,7	34,7	1,9	
7,33	+	215,6		75,2	6,7	13,9	86,1	7,6	14,6	77,8	0,3	
7,33	+	22,2	41,4	45,6	19,7	9,5	90,5	39,2	33,8	27,0	2,7	
7,33	-	50,0	55,6	22,5	11,3	5,3	94,7	47,4	5,3	47,4	1,1	
7,20	-	64,3	300,0	38,1	7,1	46,7	53,3	10,0	36,7	50,0	0,9	
7,13	+	192,3	192,3	102,5	16,5	0,0	100,0	16,0	0,0	84,0	0,2	
7,13	+	169,6	172,7	58,8	23,1	25,9	74,1	29,1	0,5	70,4	0,4	
7,13	+	48,6	163,6	46,3	10,2	36,7	63,3	13,9	32,9	53,2	0,9	
7,13	-	40,0	40,0	91,4	117,3	43,9	56,1	72,0	0,0	28,0	2,6	
7,13	+	46,2	46,2	16,1	26,9	61,3	38,8	65,0	0,0	35,0	1,9	
7,07	+	100,0	100,0	79,2	25,0	9,5	90,5	28,6	0,0	66,7	0,4	
7,00	+	45,5	50,5	108,3	62,1	16,1	83,9	48,2	2,3	49,1	1,0	
6,98	+	48,3	55,8	68,9	23,4	11,6	88,4	30,1	3,5	66,5	0,5	
6,94	-	19,8	50,0	142,3	79,7	56,3	43,8	24,5	36,0	39,5	1,5	
6,93	-	155,6	164,7	77,8	19,9	5,0	95,0	24,3	1,4	73,6	0,3	
6,89	-	126,7	130,0	120,3	38,0	1,0	99,0	31,3	0,0	68,8	0,5	
6,80	+	125,0	166,7	17,2	15,5	44,4	55,6	50,0	16,7	33,3	2,0	
6,80	+	73,4	73,4	54,9	66,2	50,3	49,7	59,9	0,0	40,8	1,5	
6,80	+	46,2	46,2	36,2	27,7	34,6	65,4	50,0	0,0	46,2	1,1	
6,76	+	91,8		56,8	6,3	81,5	18,5	2,1	12,3	85,6	0,2	
6,72	-	73,3	118,2	73,9	23,9	10,5	89,5	28,9	10,5	63,2	0,6	
6,62	+	46,0	50,0	13,8	48,8	82,1	17,9	63,2	3,2	34,7	1,9	

Classifica delle Imprese Eccellenti al 2012 - Valore della Produzione minore di 250mila Euro

CONDOTTA PATRIMONIALE E FINANZIARIA I DATI SONO ESPRESSI IN MIGLIAIA DI EURO

Pos ISD Cl. V.P. 2012	Pos ISD Macros. 2012	Pos. Reg. V.A. 2012	Denominazione	Sede	Prov	totale imprese classe valore della produzione	
						imprese eccellenti	
						attività economica	
52	26	5696	Qerta Srl	Alghero	SS	Alimentari - Zucchero, Caffè E Varie	
53	134	6273	Service Sardegna Srl	Tempio Pausania	OT	Attività di pulizia e disinfestazione	
54	135	7248	Gestione Impresa Srl	Siniscola	NU	Elaborazione dati	
55	136	7406	Oppidum Srl	Siniscola	NU	Attività di consulenza gestionale	
56	141	7782	Talent Srl	Cagliari	CA	Attività di consulenza gestionale	
57	143	6749	Palm. Beach Srl	Sassari	SS	Bar	
58	147	6334	Istituto Sardo Di Formazione Per La Sicurezza Srl	Cagliari	CA	Istruzione	
59	29	7727	SM Elettrotecnica Srl	Pula	CA	Elettronica - Fabbr. app. elettriche e uso domestico	
60	152	4800	Elaboraservice	Cagliari	CA	Elaborazione dati	
61	154	4500	Ampiscora Srl	San Vero Milis	OR	Attività di biblioteche, archivi, musei, altre attività culturali	
62	156	4983	Pro Gentes - Società Cooperativa Sociale	Sinnai	CA	Cura e manutenzione paesaggio	
63	40	8106	Lavoro e Solidarietà Srl	Quartu S.Elena	CA	Costruzione di edifici	
64	161	7159	BIEMME 62 SRL	Nuoro	NU	Servizi dei parrucchieri e trattamenti estetici	
65	162	3955	Società Cooperativa Sociale San Giorgio Srl	Sindia	NU	Servizi di assistenza sociale residenziale	
66	163	8535	Synesis S.R.L.	Cagliari	CA	Altre attività professionali, scientifiche e tecniche	
67	52	6318	Planet Car Srl	Budoni	OT	Manutenzione e riparazione di autoveicoli	
68	41	4546	Impresa Costruzioni Meseiras Srl	Bari Sardo	OG	Costruzione di edifici	
69	168	5941	Centro Fisiatrico Nuorese Srl	Nuoro	NU	Altri servizi di assistenza sanitaria	
70	170	8537	C.V.M. Cooperativa Verde Musei Srl	Musei	CI	Cura e manutenzione paesaggio	
71	171	8297	Data Solution Srl	Iglesias	CI	Prod. software, consul. informatica, att. connesse	
72	172	8227	Giada Bar Srl	Sant'Antioco	CI	Bar	
73	35	7578	MARGRA SRL	Sassari	SS	Marmo, Granito e Altri Mat. Edilizia	
74	176	7131	Area Mito Srl	Sassari	SS	Attività ricreative e di divertimento	
75	36	7838	Oilmec - Costruzioni Oleodinamiche Srl	Cagliari	CA	Prodotti in metallo	
76	177	7020	R.S.A. Rete Servizi Assistenza Srl	Iglesias	CI	Servizi di assistenza sociale residenziale	
77	179	7885	Cop Work Service Srl	Carbonia	CI	Servizi di pompe funebri	
78	180	6552	La Scogliera Srl	Seneghe	OR	Alberghi	
79		5909	Esedra Piccola Srl	Lanusei	OG	Raccolta dei rifiuti	
80	46	6300	Fresu Costruzioni Srl	Nughedu San Nicolò	SS	Costruzione di edifici	
81	186	4561	Interclean Srl	Cagliari	CA	Attività di pulizia e disinfestazione	
82	73	7691	Sari Autoservizi	Sassari	SS	Manutenzione e riparazione di autoveicoli	
83	40	8536	Pastificio Pula Srl	Pula	CA	Alimentari - Pane	
84	190	4962	Servizi Contabili E Finanziari Srl	Cagliari	CA	Contabilità, controllo e rev.contabile, consulenza fiscale	
85	191	5041	South West Port Società Cooperativa Sociale	Portoscuso	CI	Servizi di assistenza sociale residenziale	
86	192	8298	Bellezza Service Srl	Cagliari	CA	Attività di supporto per le funzioni di ufficio	
87	193	4276	Studi Associati Elaborazione Dati Srl	Palau	OT	Elaborazione dati	
88	195	6830	Sardinia Rent Srl	Sassari	SS	Noleggio autoveicoli	
89	201	5422	Univiaggi Srl	La Maddalena	OT	Attività dei servizi delle agenzie di viaggio	
90	203	5423	Cooperativa Sociale Le Ginestres Srl	Erula	SS	Servizi di assistenza sociale residenziale	
91	210	5550	Panvideo Srl	Sestu	CA	Attività di supporto per le funzioni di ufficio	
92	212	3762	Studio Mura Società Di Ingegneria Srl	Cagliari	CA	Attività degli studi di architettura e ingegneria	
93	90	8551	Giama	Cagliari	CA	Commercio all'ingrosso non specializzato	
94	48	6388	Tecnologie Navali Alghero Srl	Alghero	SS	Mezzi di trasporto - Cantieristica	
95	55	6864	Ris.Cos.Edil Srl.	Selargius	CA	Costruzione di edifici	
96	222	10407	Pasdim Marketing Srl	Oristano	OR	Pubblicità e ricerche di mercato	
97	53	7415	Mackoy Srl	Sassari	SS	Alimentari - Zucchero, Caffè E Varie	
98	58	5111	Caboni Ristrutturazioni Srl	Cagliari	CA	Costruzione di edifici	
99	231	5713	P.C. & P. Medicine Servizi Srl	Cagliari	CA	Attività di supporto per le funzioni di ufficio	
100	234	3733	Portales - Srl	Tuili	VS	Attività di supporto per le funzioni di ufficio	
101	238	7038	Servizi Fiscali Penta Srl	Porto Torres	SS	Elaborazione dati	
102	61	4563	Edil Decorazioni Srl	Villanovafranca	VS	Completamento e finitura di edifici	

ISD	Trend	Totale Cash flow su Totale Passività %	Cash flow op su Esigibilità %	Attivo corrente su Fatturato %	Passività a BT su Fatturato %	Attivo fisso su Capitale investito %	Attivo corrente su Capitale investito %	Passività a BT su Capitale investito %	Passività a MLT su Capitale investito %	Capitale netto su Capitale investito %	Leverage	
valori mediani												
		2,9	7,1	95,3	70,5	20,4	79,5	51,1	9,8	19,4	2,2	
		5,78	37,9	58,6	55,1	25,0	15,9	84,1	40,5	10,8	42,8	1,3
6,56	+	50,0	107,3	44,2	20,6	28,5	71,5	33,3	28,5	36,6	1,7	
6,56	+	20,2	21,6	55,8	57,1	29,5	70,5	72,1	0,8	27,0	2,7	
6,53	+	30,4	422,2	31,5	12,3	88,4	11,6	4,5	53,3	42,2	1,4	
6,53	-	15,8	147,6	176,2	33,3	60,8	39,2	7,4	61,8	30,7	2,3	
6,47	+	54,5	60,0	32,1	21,9	15,4	84,6	57,7	5,8	36,5	1,7	
6,40	+	231,3	231,3	10,5	14,0	70,0	30,0	40,0	0,0	60,0	0,7	
6,36	+	31,9	48,5	46,8	33,5	24,0	76,0	54,4	20,8	24,0	3,1	
6,33	+	70,2	76,7	86,9	33,1	0,0	100,0	38,1	3,5	59,3	0,7	
6,33	+	18,9	37,7	50,2	51,7	66,8	33,2	34,2	29,0	36,8	1,7	
6,33	-	19,0	88,9	42,2	11,7	44,0	56,0	15,5	56,9	27,6	2,6	
6,31	-	39,3	50,0	23,6	17,9	44,2	55,8	42,3	11,5	48,1	1,1	
6,27	+	475,0	475,0	38,4	5,5	3,4	96,6	13,8	0,0	86,2	0,2	
6,27	+	32,1	150,0	44,2	10,6	37,5	62,5	15,0	55,0	31,3	2,2	
6,27	-	9,3	21,2	58,6	16,7	0,9	99,1	28,2	35,9	36,8	1,7	
6,26	+	25,9	27,5	121,7	87,0	5,1	94,9	67,8	4,2	28,8	2,5	
6,22	+	9,0	78,4	107,8	17,0	42,8	57,2	9,0	63,7	27,3	2,7	
6,20	+	-3,1	-3,7	114,4	54,9	18,6	81,4	39,1	7,3	53,6	0,9	
6,17	+	67,6	141,2	42,6	14,8	36,4	63,6	22,1	22,1	55,8	0,8	
6,13	+	62,5	125,0	65,7	11,4	4,2	95,8	16,7	16,7	66,7	0,5	
6,13	+	28,6	40,0	26,0	13,0	9,1	90,9	45,5	18,2	36,4	1,8	
6,12	+	175,0	44,0	19,8	39,7	28,6	71,4	142,9	-108,6	62,9	0,5	
6,07	+	46,7	70,0	44,4	20,2	4,3	95,7	43,5	21,7	32,6	2,0	
6,06	+	23,2	28,7	64,1	51,3	28,1	71,9	57,6	10,8	31,7	2,2	
6,06	+	28,8	30,3	69,7	35,7	9,8	90,2	46,2	0,0	53,8	0,9	
6,02	-	-38,5	-38,5	19,6	12,7	9,1	90,9	59,1	0,0	36,4	1,6	
6,00	-	35,7	36,6	107,5	77,4	1,7	98,3	70,7	1,7	27,6	2,6	
6,00	+	87,7	100,0	52,2	21,1	14,6	85,4	34,4	3,3	61,6	0,6	
6,00	+	57,1	70,6	42,4	18,5	4,9	95,1	41,5	9,8	51,2	1,0	
5,90	+	109,7	112,9	56,1	16,6	4,5	95,5	28,2	0,0	71,8	0,4	
5,89	+	23,1	33,0	124,4	59,6	0,0	100,0	47,9	17,1	35,4	1,8	
5,88	+	51,7	55,4	55,9	39,2	47,4	52,6	36,8	1,3	61,8	0,6	
5,87	+	66,7	100,0	28,2	7,3	16,2	83,8	21,6	10,8	67,6	0,5	
5,80	+	23,7	28,2	63,0	43,1	8,8	91,2	62,4	12,0	24,0	3,1	
5,80	-	23,2	23,9	40,2	29,3	18,6	81,4	59,3	1,8	38,9	1,6	
5,79	+	60,7	63,0	17,8	37,0	70,5	29,5	61,4	2,3	34,1	1,9	
5,78	+	142,9	360,0	72,1	10,0	8,8	91,2	12,6	18,2	68,6	0,4	
5,78	+	55,6	73,3	14,7	38,8	77,3	22,7	60,0	12,0	26,7	2,7	
5,72	+	78,6	455,6	29,2	4,5	14,5	85,5	13,0	47,8	39,1	1,6	
5,69	+	87,5	161,5	31,3	9,7	2,3	97,7	30,2	25,6	44,2	1,3	
5,61	-	12,1	29,4	48,4	31,9	37,6	62,4	41,2	29,1	29,7	2,4	
5,60	+	182,7	206,5	51,4	21,7	23,8	76,2	32,2	4,2	63,6	0,6	
5,53	-	18,0	18,0	66,5	54,5	17,2	82,8	67,8	0,0	31,7	2,1	
5,52	+	144,2	144,2		104,0	27,3	72,7	13,6	0,0	86,1	0,2	
5,49	+	29,0	29,0	160,3	98,4	0,5	99,5	61,1	0,0	38,9	1,6	
5,47	-	60,0	75,0	183,3	33,3	0,0	100,0	18,2	4,5	77,3	0,3	
5,45	=	12,1	18,8	62,4	64,0	54,9	45,1	46,2	11,0	42,8	1,3	
5,40	+	52,9	72,5	56,0	21,2	4,9	95,1	35,9	13,4	50,0	1,0	
5,39	+	16,8	63,1	17,4	71,6	97,4	2,6	10,6	24,6	64,8	0,5	
5,33	+	46,8	71,4	36,3	18,6	15,5	84,5	43,3	20,6	36,1	1,8	
5,33	-	21,3	27,0	70,1	38,1	2,9	97,1	52,9	14,3	32,9	2,0	
5,31	-	25,6	33,3	91,8	44,7	2,6	97,4	47,4	12,2	40,3	1,5	

Classifica delle Imprese Eccellenti al 2012 - Valore della Produzione minore di 250mila Euro

CONDOTTA PATRIMONIALE E FINANZIARIA I DATI SONO ESPRESSI IN MIGLIAIA DI EURO

Pos ISD Cl. V.P. 2012	Pos ISD Macros. 2012	Pos. Reg. V.A. 2012	Denominazione	Sede	Prov	totale imprese classe valore della produzione	
						imprese eccellenti	
						attività economica	
103	240	8245	Consorzio Tutela Olio E.V.O. di Sardegna	Sassari	SS	Collaudi ed analisi tecniche	
104	241	5982	Il Pergolato Srl	Cagliari	CA	Ristoranti	
105	62	8680	Nuova Irtic Srl	Senorbi'	CA	Lavori di costruzione specializzati	
106	242	7405	Lu.Pa.	Senorbi'	CA	Ristoranti	
107	245	3781	Sarda Pulizie e Manutenzioni Srl	Assemini	CA	Attività di pulizia e disinfestazione	
108	64	6526	Imm.Cos.	Olbia	OT	Costruzione di edifici	
109	248	7220	Entula Srl Onlus	Belvi	NU	Cura e manutenzione paesaggio	
110	252	8972	Segnos Srl	Quartu S.Elena	CA	Attività degli studi di architettura e ingegneria	
111	253	4520	Azienda & Consulenza Srl	Porto Torres	SS	Elaborazione dati	
112	67	5116	EDIL STELLA Srl	Palau	OT	Costruzione di edifici	
113	256	6705	Tigesi Srl	Thiesi	SS	Bar	
114	258	6088	Sardinian Multi Sailing Service Srl	Cagliari	CA	Attività ricreative e di divertimento	
115	259	8474	Paideia Srl	Assemini	CA	Attività di biblioteche, archivi, musei, altre attività culturali	
116	262	7797	Format & Global Service Srl	Olbia	OT	Attività di consulenza gestionale	
117	62	5599	Officina Mechanika Industry Srl	Cagliari	CA	Prodotti in metallo	
118	264	6100	I. & I.Acronimo Di Innovazione & Im	Olbia	OT	Pubblicità e ricerche di mercato	
119	265	8486	Terreluxi Srl	Cagliari	CA	Attività di consulenza gestionale	
120	67	6469	Antico Forno Piccola Srl	Ploaghe	SS	Alimentari - Pane	
121	267	7179	Cooperativa Radio Tele Studio 2000 Srl	Terralba	OR	Attività di programmazione e trasmissioni televisive	
122	68	5922	Locci-Cardia-Saba Srl	Iglesias	CI	Estrattive	
123	268	6385	Salis Raffaele Srl	Sassari	SS	Servizi di pompe funebri	
124	269	7348	New Coffee Srl	Quartu S.Elena	CA	Bar	
125	71	6270	EMMEPI Srl	Sassari	SS	Costruzione di edifici	
126	278	6664	Quartanas Srl	Cagliari	CA	Elaborazione dati	
127	280	8117	Sa Ventana	Arzachena	OT	Attività di supporto ai trasporti	
128	283	6113	I Girasoli Iva Sociale Srl	Decimoputzu	CA	Servizi di assistenza sociale residenziale	
129	284	9042	Ca.Da.Co. Srl	Sinnai	CA	Elaborazione dati	
130	123	7917	Master Rappresentanze Srl	Guspini	VS	Intermediari del commercio	
131	288	6336	Skipper'S Srl	Castelsardo	SS	Ristoranti	
132	289	6157	Bar Pili Dal 1947	Carbonia	CI	Bar	
133	292	7663	Intrapresa Consulting Srl	Olbia	OT	Elaborazione dati	
134	77	4939	Ambrosio Srl	Alghero	SS	Mezzi di trasporto - Cantieristica	
135	125	9085	ELDA Srl	Torralba	SS	Intermediari del commercio	
136	294	7938	PIESSE Srl	Quartu S.Elena	CA	Ristoranti	
137	295	4543	Due Palme - Srl	Palau	OT	Ristoranti	
138	78	7337	Poldo Srl	Sorso	SS	Alimentari - Pane	
139	75	7892	2 Emme Srl	Carbonia	CI	Lavori di costruzione specializzati	
140	298	5453	Cafe' Imperial Srl	Quartu S.Elena	CA	Bar	
141	299	5206	Agricola Servizi Cagliari Srl	Cagliari	CA	Attività di consulenza gestionale	
142	134	8471	A.G. Collaborazioni Srl	Cagliari	CA	Commercio dettaglio altri prodotti per uso domestico	
143	301	3590	Tulipano Società Cooperativa Sociale Srl	Mandas	CA	Servizi di assistenza sociale residenziale	
144	302	9130	Laboratorio Scienza Srl	Sestu	CA	Attività degli studi di architettura e ingegneria	
145	85	7032	La Services Srl	Olbia	OT	Fabbricazione di mobili	
146	304	7592	Istituto Generale di Istruzione Superiore Srl	Cagliari	CA	Istruzione	
147	79	4884	TRS Ponteggi Srl	Narcao	CI	Altri lavori specializzati di costruzione	
148	80	4656	Gieffeci Srl	Villamassargia	CI	Costruzione di edifici	
149	305	8413	Ygnos Srl	Alghero	SS	Attività- creative, artistiche e di intrattenimento	
150	306	4961	Cooperativa Oristanese Srl	Oristano	OR	Attività di supporto ai trasporti	
151	308	8985	Con.Ser.Fin. Srl	Cagliari	CA	Elaborazione dati	
152	310	4387	Pa.Gi. Services	Olbia	OT	Elaborazione dati	
153	313	6792	Società cooperativa Bar del Corso	Ploaghe	SS	Bar	

ISD	Trend	Totale Cash flow su Totale Passività %	Cash flow op su Esigibilità %	Attivo corrente su Fatturato %	Passività a BT su Fatturato %	Attivo fisso su Capitale investito %	Attivo corrente su Capitale investito %	Passività a BT su Capitale investito %	Passività a MLT su Capitale investito %	Capitale netto su Capitale investito %	Leverage	
valori mediani												
		2,9	7,1	95,3	70,5	20,4	79,5	51,1	9,8	19,4	2,2	
		5,78	37,9	58,6	55,1	25,0	15,9	84,1	40,5	10,8	42,8	1,3
5,29	+	4,3	21,1			15,9	84,1	43,2	9,1	45,5	1,2	
5,27	+	57,5	82,1	35,1	16,7	7,8	92,2	43,8	18,8	37,5	1,7	
5,27	+	147,1	147,1	163,1	20,2	0,0	100,0	12,4	0,0	88,3	0,1	
5,27	-	44,3	50,6	50,6	47,8	51,6	48,4	45,7	6,5	47,8	1,1	
5,22	+	32,4	56,3	72,6	32,4	10,2	89,8	40,1	22,6	37,9	1,7	
5,22	-	11,1	21,7	59,6	60,6	45,9	54,1	55,0	11,0	33,9	1,9	
5,20	+	37,9	44,0	41,4	28,7	12,2	87,8	61,0	9,8	31,7	2,2	
5,17	+	9,3	15,0	213,5	108,1	2,5	97,5	49,4	3,7	45,7	1,2	
5,13	+	28,9	68,6	57,1	14,7	6,2	93,8	24,1	33,1	42,8	1,3	
5,11	+	16,5	17,7	65,7	80,3	48,2	51,8	63,4	2,6	34,0	1,9	
5,10	+	27,4	95,8	33,3	17,0	56,5	43,5	22,2	45,4	31,5	2,1	
5,07	+	33,3	35,1	120,8	118,4	34,9	65,1	63,8	3,4	33,2	2,0	
5,07	=	19,0	22,2	211,4	102,9	1,3	98,7	48,0	8,0	44,0	1,3	
5,06	+	33,3	52,9	9,3	22,7	83,3	16,7	40,5	16,7	40,5	1,4	
5,00	+	33,0	40,4	117,4	61,8	8,2	91,8	48,4	10,9	40,8	1,5	
5,00	+	33,9	118,4	52,1	39,6	88,3	11,7	8,9	20,0	71,1	0,4	
4,95	-	6,5	13,5	79,2	41,6	6,6	93,4	49,1	23,6	28,3	2,6	
4,94	=	59,6	66,7	106,8	33,3	5,5	94,5	29,5	1,6	68,3	0,5	
4,94	+	42,0	64,6	95,7	69,1	30,2	69,8	50,4	27,1	21,7	3,6	
4,94	+	4,3	5,1	186,5	183,8	30,3	69,7	68,7	1,5	29,8	2,4	
4,93	+	252,4	331,3	52,1	6,7	39,3	60,7	7,8	2,4	89,8	0,1	
4,89	+	80,0	135,7	59,4	21,9	9,5	90,5	33,3	20,2	45,2	1,2	
4,80	+	53,2	54,3	81,3	45,0	5,0	95,0	52,5	0,0	46,9	1,1	
4,80	+	128,6	168,8	158,6	18,4	1,4	98,6	11,4	3,6	84,3	0,2	
4,80	-	20,8	21,2	169,5	88,1	2,0	98,0	51,0	1,0	49,0	1,1	
4,75	+	214,3	320,0	23,9	4,6	0,0	100,0	19,2	7,7	69,2	0,4	
4,73	+	9,3	9,3	172,2	150,0	11,4	88,6	77,1	0,0	24,3	3,2	
4,73	-	54,5	54,5	30,0	18,3	18,2	81,8	50,0	0,0	50,0	1,0	
4,72	-	52,3	78,0	64,2	30,3	17,2	82,8	39,1	11,7	49,2	1,0	
4,72	+	54,8	125,0	17,5	17,5	76,7	23,3	23,3	28,3	48,3	1,1	
4,72	-	9,1	43,2	60,5	37,0	71,0	29,0	17,7	48,8	33,5	2,0	
4,71	-	32,7	86,4	133,2	29,2	33,7	66,3	14,5	23,2	62,1	0,6	
4,67	+	40,0	47,1	78,0	34,0	2,5	97,5	42,5	7,5	45,0	1,1	
4,67	+	71,4	88,9	54,1	16,5	28,0	72,0	22,0	3,7	73,2	0,4	
4,67	-	35,2	137,0	39,0	22,9	70,3	29,7	17,4	40,3	41,9	1,4	
4,67	+	23,1	27,3	28,7	19,1	34,0	66,0	44,0	8,0	48,0	1,1	
4,64	+	34,3	40,0	23,0	16,4	14,3	85,7	61,2	10,2	30,6	2,3	
4,61	-	25,0	28,0	71,2	43,7	5,8	94,2	57,8	4,6	37,6	1,7	
4,60	-	11,0	13,7	94,9	61,9	3,4	96,6	62,9	15,5	21,6	3,6	
4,53	+	18,2	18,2	76,5	56,1	0,0	100,0	73,3	0,0	25,3	2,9	
4,53	+	37,5	80,0	22,5	7,2	0,0	100,0	31,9	36,2	29,8	2,3	
4,53	-	15,4	18,2	81,5	40,7	8,3	91,7	45,8	8,3	45,8	1,2	
4,52	+	30,4	214,3	137,2	9,0	2,7	97,3	6,4	35,5	58,2	0,7	
4,50	-	11,1	28,6	280,2	89,5	4,0	96,0	30,7	33,9	35,9	1,8	
4,49	-	50,0	68,6	46,7	30,9	19,8	80,2	53,1	11,5	36,5	1,8	
4,49	+	45,8	69,7	26,9	15,6	12,3	87,7	50,8	23,1	26,2	2,8	
4,47	+	400,0	400,0	27,0	3,2	29,2	70,8	8,3	0,0	91,7	0,1	
4,47	+	36,0	76,2	150,0	33,9	0,0	100,0	22,6	25,3	52,2	0,9	
4,40	-	8,5	9,3	221,4	153,6	4,6	95,4	66,2	6,2	27,7	2,6	
4,39	+	30,0	143,3	23,8	16,6	79,4	20,6	14,4	43,1	43,1	1,3	
4,33	+	24,1	28,6	26,5	19,0	7,1	92,9	66,7	2,4	28,6	2,4	

Classifica delle Imprese Eccellenti al 2012 - Valore della Produzione minore di 250mila Euro

CONDOTTA PATRIMONIALE E FINANZIARIA I DATI SONO ESPRESSI IN MIGLIAIA DI EURO

Pos ISD Cl. V.P. 2012	Pos ISD Macros. 2012	Pos. Reg. V.A. 2012	Denominazione	Sede	Prov	totale imprese classe valore della produzione	
						imprese eccellenti	
						attività economica	
154	315	6338	Cleanservice Srl	Ottana	NU	Attività di pulizia e disinfestazione	
155	316	9084	EL.PA.MA. SRL	Lanusei	OG	Istruzione	
156	317	4389	Cooperativa Sociale L'Alba - Srl	Cabras	OR	Catering e altri servizi ristorazione	
157	319	4036	Tecont Piccola Srl	Ploaghe	SS	Elaborazione dati	
158	322	7398	Saniform Services Srl	Ploaghe	SS	Altre attività professionali, scientifiche e tecniche	
159	323	4886	E.C.O. Srl	Olbia	OT	Elaborazione dati	
160	324	8492	La Dolce Sardegna Srl	Aidomaggiore	OR	Elaborazione dati	
161	328	4735	Servi Trasport Srl	Cagliari	CA	Trasporto merci su strada e traslochi	
162	90	7317	Boavista Srl unipersonale	Sanluri	VS	Costruzione di edifici	
163	332	5639	G.M. Global S.R.L.	Serdiana	CA	Bar	
164	333	6531	Studio Soluzioni Impresa Srl	Cagliari	CA	Contabilità, controllo e rev.contabile, consulenza fiscale	
165	91	3900	Servizi e Forniture Industriali Srl - Ser.F.In	Orosei	NU	Lavori di costruzione specializzati	
166	336	4476	Novadata Srl	Sassari	SS	Elaborazione dati	
167	93	7417	Piccola Iva Mar Service Srl	Golfo Aranci	OT	Costruzione di edifici	
168	95	3882	Edilmontaggi Srl	Bauladu	OR	Prodotti in metallo	
169	343	4233	Albino Marras Assistenza Tecnica Srl	Carbonia	CI	Riparazione di computer e app. per comunicazioni	
170	346	8357	Studio Medico S. Lucia Srl	Oristano	OR	Servizi degli studi medici ed odontoiatrici	
171	347	7918	Xenex Srl	Sassari	SS	Contabilità, controllo e rev.contabile, consulenza fiscale	
172	95	6861	Cosmo Srl	Carloforte	CI	Costruzione di edifici	
173	348	6234	Si Impresa Srl	Cagliari	CA	Elaborazione dati	
174	350	7898	R.G. Coiffeurs Societa' Cooperativa	Santa Maria Coghinas	SS	Servizi dei parrucchieri e trattamenti estetici	
175	351	5311	La Vela	Arzachena	OT	Lavanderie	

ISD	Trend	Totale Cash flow su Totale Passività %	Cash flow op su Esigibilità %	Attivo corrente su Fatturato %	Passività a BT su Fatturato %	Attivo fisso su Capitale investito %	Attivo corrente su Capitale investito %	Passività a BT su Capitale investito %	Passività a MLT su Capitale investito %	Capitale netto su Capitale investito %	Leverage
valori mediani											
		2,9	7,1	95,3	70,5	20,4	79,5	51,1	9,8	19,4	2,2
5,78		37,9	58,6	55,1	25,0	15,9	84,1	40,5	10,8	42,8	1,3
4,31	-	29,2	37,5	56,7	24,7	1,8	98,2	42,9	0,0	55,4	0,8
4,29	+	140,0	155,6	45,8	15,3	27,0	73,0	24,3	2,7	73,0	0,4
4,28	-	32,9	49,2	36,4	23,9	51,6	48,4	31,7	14,0	54,3	0,8
4,25	+	12,3	14,9	125,9	76,2	17,1	82,9	50,2	7,8	41,6	1,4
4,20	+	57,1	57,1	52,3	31,8	17,9	82,1	50,0	0,0	48,2	1,0
4,20	+	14,5	26,6	79,3	38,8	20,0	80,0	39,2	29,6	31,3	2,2
4,20	-	35,7	37,0	193,8	112,5	38,8	61,2	35,5	1,3	63,2	0,6
4,13	+	0,0	0,0	25,7	19,4	8,2	91,8	69,4	0,0	30,6	2,3
4,10	+	0,0	3,3	118,5	65,5	11,3	88,7	49,0	28,7	21,9	3,5
4,06	-	19,8	25,3	23,0	39,7	60,7	39,3	67,9	7,9	24,3	3,1
4,06	+	17,0	32,0	96,6	42,7	5,8	94,2	41,7	36,7	21,7	3,6
4,06	=	7,1	14,2	379,5	201,8	25,8	74,2	39,5	24,0	36,6	1,7
4,00	-	24,6	47,3	119,9	65,8	47,5	52,5	28,8	23,0	48,2	1,1
3,98	+	28,6		44,6	0,0	19,4	80,6	0,0	67,7	32,3	2,1
3,96	+	26,7	33,0	55,1	55,6	47,1	52,9	53,4	12,7	33,3	2,0
3,94	+	7,5	13,1	67,3	37,7	8,0	92,0	51,5	22,1	26,4	2,8
3,91	+	25,0	50,0	66,3	16,9	0,0	100,0	25,5	18,2	56,4	0,8
3,89	+	9,5	15,8	55,0	31,7	2,9	97,1	55,9	5,9	38,2	1,6
3,86	+	9,5	50,0	28,6	2,7	4,5	95,5	9,1	38,6	52,3	0,9
3,83	+	103,2	159,1	41,9	16,2	32,1	67,9	26,2	10,7	63,1	0,6
3,83	+	28,8	42,1	20,0	58,5	85,9	14,1	41,3	15,2	43,5	1,3
3,83	+	15,5	28,3	51,3	108,5	86,1	13,9	29,3	21,4	49,3	1,0

Classifica delle Imprese Eccellenti al 2012 - Valore della Produzione tra 250mila e 1mln Euro

CONDOTTA PATRIMONIALE E FINANZIARIA I DATI SONO ESPRESSI IN MIGLIAIA DI EURO

Pos ISD Cl. V.P. 2012	Pos ISD Macros. 2012	Pos. Reg. V.A. 2012	Denominazione	Sede	Prov	totale imprese classe valore della produzione	
						imprese eccellenti	
						attività economica	
1	5	3027	Sant'Apollonia Srl	Dorgali	NU	Servizi degli studi medici ed odontoiatrici	
2	3	3226	Eco Metal Recycling Srl	Carbonia	CI	Commercio all'ingrosso specializzato di altri prodotti	
3	6	5254	Autotrasporti Nazionali Cuccu Carlo Srl	Monserrato	CA	Trasporto merci su strada e traslochi	
4	7	3516	Tourist Service Srl	Cagliari	CA	Attività dei servizi delle agenzie di viaggio	
5	8	3597	Sunservice Communication Srl	Sassari	SS	Attività degli studi di architettura e ingegneria	
6	1	2714	Cosital Srl	Quartu S.Elena	CA	Costruzione di edifici	
7	4	5192	Muzzetto Service Srl	Monti	OT	Intermediari del commercio	
8	2	3277	Techno Nautica Olbia srl	Olbia	OT	Macchine e apparecchi meccanici	
9	2	3309	Giemme Costruzioni Srl	Olbia	OT	Costruzione di edifici	
10	13	2337	Le Api Srl	Sant'Antioco	CI	Servizi di assistenza sociale residenziale	
11	3	3038	A.B.C. Blindati e arredo casa Srl	Cagliari	CA	Legno	
12	15	2805	L'Elica Societa' Cooperativa Sociale	Villaspeciosa	CA	Cura e manutenzione paesaggio	
13	16	1491	Marini Servizi Srl	Sestu	CA	Riparazione beni per uso personale e casa	
14	22	3340	Promozioni Partecipazioni Sardegna Srl	Cagliari	CA	Attività di consulenza gestionale	
15	4	3432	Technomobility Srl	Cagliari	CA	Elettronica - Fabbricazione componenti elettronici	
16	6	5783	Servitec Srl	Cagliari	CA	Commercio al dettaglio di app. informatiche e tlc	
17	25	4518	Olmedo Emergenza Scrl	Codrongianos	SS	Altri servizi di assistenza sanitaria	
18	5	2785	Antica Fomeria Sarda	Cagliari	CA	Alimentari - Pane	
19	5	1674	Sant'Antonio Srl	Porto Torres	SS	Costruzione di edifici	
20	36	5260	Il Molelto Srl	Siniscola	NU	Ristoranti	
21	37	1971	Conservice Scrl	Assemini	CA	Attività di consulenza gestionale	
22	38	1666	APN Srl	Sorso	SS	Elaborazione dati	
23	40	1615	Cooperativa Sociale C.E.M.E.A. Dell	Assemini	CA	Istruzione	
24	41	1086	Cooperativa Sociale Il Gabbiano Scrl	San Sperate	CA	Servizi di assistenza sociale residenziale	
25	10	2588	Officina Palmas Srl	Serrenti	VS	Manutenzione e riparazione di autoveicoli	
26	45	2540	Diem	Cagliari	CA	Telecomunicazioni	
27	11	3937	Kaimis	Sassari	SS	Commercio all'ingrosso di beni di consumo finale	
28	10	2794	C.T.M. Impianti Srl	Sassari	SS	Lavori di costruzione specializzati	
29	47	1727	Contemar Srl	La Maddalena	OT	Attività di supporto ai trasporti	
30	11	3612	CMP Costruzioni Srl	Alghero	SS	Costruzione di edifici	
31	14	2218	F.Lli Finà' Srl	Castelsardo	SS	Manutenzione e riparazione di autoveicoli	
32	12	2508	Maan	Cagliari	CA	Costruzione di edifici	
33	50	3245	Mille Colori - Piccola Scrl	Macomer	NU	Servizi di assistenza sociale residenziale	
34	51	2889	Aruana' Srl	Arzachena	OT	Ristoranti	
35	52	5197	GEP Srl	Cagliari	CA	Bar	
36	55	1802	Isar Piccola Scrl	Santadi	CI	Attività di biblioteche, archivi, musei, altre attività culturali	
37	58	1790	Mem Informatica Srl	Nuoro	NU	Prod. software, consul. informatica, att. connesse	
38	14	4432	Emerald Costruzioni Srl	Arzachena	OT	Costruzione di edifici	
39	62	3000	Irislandia Scrl	Cagliari	CA	Servizi di assistenza sociale residenziale	
40	63	3429	Compagnia Attivita Marine Srl	Alghero	SS	Attività di supporto ai trasporti	
41	64	4670	Alternativa Natura Scrl	Nuoro	NU	Istruzione	
42	65	3535	Consulmar Scrl	Selargius	CA	Attività di consulenza gestionale	
43	14	6299	Sea World Services Srl	Olbia	OT	Mezzi di trasporto - Cantieristica	
44	16	2709	S.C.F. Srl	Sassari	SS	Costruzione di edifici	
45	19	4026	Niolu Srl	Sassari	SS	Manutenzione e riparazione di autoveicoli	
46	68	2045	Convivium Srl	Guspini	VS	Attività di pulizia e disinfestazione	
47	20	2649	Farmigea Srl	Capoterra	CA	Commercio al dettaglio di altri prodotti	
48	71	2736	Radiolab Fkt - Srl	Cagliari	CA	Servizi degli studi medici ed odontoiatrici	
49	22	6936	ERRE2 SRL	Alghero	SS	Commercio al dettaglio di altri prodotti	
50	73	2200	Key Light Srl	Tempio Pausania	OT	Attività ricreative e di divertimento	
51	74	3142	Sardegna Emergenza - Scrl Sociale - Onlus	Sennori	SS	Altri servizi di assistenza sanitaria	

ISD	Trend	Totale Cash flow su Totale Passività %	Cash flow op su Esigibilità %	Attivo corrente su Fatturato %	Passività a BT su Fatturato %	Attivo fisso su Capitale investito %	Attivo corrente su Capitale investito %	Passività a BT su Capitale investito %	Passività a MLT su Capitale investito %	Capitale netto su Capitale investito %	Leverage
valori mediani											
		6,8	13,2	63,4	52,1	22,1	77,9	55,9	16,1	15,9	3,6
5,89		36,7	57,3	48,8	26,6	19,3	80,7	39,9	12,4	43,4	1,3
9,67	+	198,8	216,5	39,3	19,5	22,4	77,6	38,5	2,9	59,0	0,7
9,47	=	53,7	83,0	11,8	7,4	34,4	65,6	41,4	22,7	35,2	1,8
9,33	+	43,5	47,7	40,6	29,4	11,3	88,7	64,2	2,9	33,2	2,0
9,24	+	52,4	65,9	50,7	29,3	8,1	91,9	53,2	12,9	33,9	2,0
9,24	-	42,3	44,3	41,6	29,2	11,9	88,1	61,9	2,9	35,2	1,8
9,20	-	29,7	43,2	89,0	40,1	5,8	94,2	42,4	19,2	37,9	1,6
9,11	-	94,8	98,9	33,7	20,3	16,8	83,2	50,0	1,1	48,9	1,0
9,11	+	54,2	64,5	24,9	21,1	19,3	80,7	68,3	6,2	25,5	2,9
9,02	-	3,9	5,2	50,7	34,6	17,1	82,9	56,6	5,9	37,6	1,7
8,93	-	19,3	25,6	32,5	19,3	19,4	80,6	47,8	15,6	36,7	1,7
8,80	-	9,8	11,6	48,0	40,8	18,9	81,1	68,9	6,4	24,7	3,1
8,71	-	58,2	69,6	31,4	15,0	5,0	95,0	45,5	8,9	46,5	1,2
8,67	=	180,2		42,9	2,6	9,7	90,3	5,4	27,3	66,9	0,5
8,67	=	33,3	49,4	44,3	23,2	8,1	91,9	48,1	21,6	30,3	2,3
8,67	-	35,5	57,5	76,1	18,0	1,7	98,3	23,3	12,8	64,5	0,6
8,58	-	12,9	15,4	42,0	21,1	0,6	99,4	50,0	4,5	45,5	1,2
8,50	+	80,8	135,6	78,9	17,9	2,0	98,0	22,3	13,9	63,9	0,6
8,44	-	3,7	4,3	82,9	63,2	6,1	93,9	71,6	6,0	22,5	3,5
8,40	+	118,6	119,2	30,4	20,7	18,6	81,4	55,5	0,0	44,5	1,2
8,28	+	58,1	100,0	9,2	16,5	81,1	18,9	34,1	22,0	43,2	1,3
8,22	+	39,6	63,2	25,0	11,7	0,7	99,3	46,6	26,0	27,4	2,7
8,22	=	52,1	117,9	39,8	45,6	84,5	15,5	17,8	20,2	62,0	0,6
8,13	-	36,9	73,0	57,4	14,6	1,1	98,9	25,2	24,6	50,1	1,0
8,13	-	40,8	108,3	59,0	10,3	5,5	94,5	16,6	27,4	56,2	0,8
8,06	+	40,5	51,8	44,7	23,9	32,5	67,5	36,1	9,5	54,6	0,8
7,91	+	25,5	33,0	76,8	137,7	65,9	34,1	61,2	14,4	24,4	3,1
7,89	-	165,5	340,9	43,2	8,7	3,9	96,1	19,3	18,9	61,8	0,6
7,89	+	44,9	63,9	56,9	32,0	18,7	81,3	45,8	17,3	36,9	1,7
7,83	+	79,7	167,6	50,4	19,2	43,3	56,7	21,7	22,3	56,1	0,8
7,83	+			36,7	2,7	22,9	77,1	5,7	4,5	89,8	0,1
7,83	+	116,2	124,3	65,7	31,2	32,6	67,4	32,0	2,1	65,7	0,5
7,83	+	62,0	123,4	49,6	30,5	38,4	61,6	37,9	33,8	28,3	2,5
7,83	-	32,0	48,6	31,5	13,6	0,0	100,0	43,0	15,1	43,0	1,4
7,83	-	55,4	56,9	15,0	6,9	20,7	79,3	36,3	0,0	63,7	0,6
7,80	+	38,0	75,2	13,5	27,8	83,8	16,2	33,2	28,1	38,6	1,6
7,78	+	13,1	25,6	31,7	30,6	53,5	46,5	44,9	32,4	22,7	3,4
7,67	-	43,1	91,0	46,2	15,1	15,1	84,9	27,9	30,9	41,0	1,4
7,61	+	41,5	48,6	27,8	29,0	40,8	59,2	61,7	6,7	30,8	2,2
7,61	-	16,3	23,1	56,8	36,0	14,3	85,7	54,4	9,8	36,2	1,8
7,61	-	15,7	43,0	55,0	74,3	78,5	21,5	29,0	46,6	24,4	3,1
7,60	+	75,7	116,7	44,0	8,2	12,9	87,1	16,3	8,8	74,8	0,3
7,60	-	19,3	60,0	65,0	16,4	5,8	94,2	23,8	50,3	25,4	2,9
7,56	+	80,4	177,3	13,4	4,2	19,5	80,5	25,3	27,6	48,3	1,1
7,56	=	306,7	434,4	27,6	9,9	86,0	14,0	5,0	2,0	92,9	0,1
7,56	-	62,8	67,2	47,0	35,8	3,7	96,3	73,2	4,8	21,7	3,6
7,56	=	21,1	48,3	26,5	12,3	25,1	74,9	34,9	35,7	29,4	2,4
7,47	+	45,2	48,6	32,2	21,7	9,9	90,1	60,9	4,6	34,5	1,9
7,42	-	11,3	32,5	83,2	30,4	51,7	48,3	17,7	30,6	51,7	0,9
7,40	-	60,4	66,7	18,4	11,6	2,6	97,4	61,5	6,4	32,1	2,1
7,39	-	101,0	149,9	33,5	36,8	61,6	38,4	42,1	18,7	39,1	1,6
7,39	+	39,8	62,0	73,3	35,9	7,8	92,2	45,1	22,4	32,5	2,1

Classifica delle Imprese Eccellenti al 2012 - Valore della Produzione tra 250mila e 1mln Euro

CONDOTTA PATRIMONIALE E FINANZIARIA I DATI SONO ESPRESSI IN MIGLIAIA DI EURO

Pos ISD Cl. V.P. 2012	Pos ISD Macros. 2012	Pos. Reg. V.A. 2012	Denominazione	Sede	Prov	totale imprese classe valore della produzione	
						imprese eccellenti	
						attività economica	
52	17	7302	Carta Legnami Srl	Arzachena	OT	Legno	
53	18	5171	G.S.F.A. Srl	Padru	OT	Alimentari - Latte	
54	75	3821	Viemme Consulting Srl	Cagliari	CA	Attività di consulenza gestionale	
55	76	2343	C.S.O. Centro Servizi Osilo - Scrl	Osilo	SS	Catering e altri servizi ristorazione	
56	78	1684	Luoghi Comuni Srl	Birori	NU	Servizi di assistenza sociale residenziale	
57	19	3855	Container Allestimenti Srl	Sassari	SS	Mezzi di trasporto	
58	80	2946	Antonio Pirina Srl	Arzachena	OT	Attività di pulizia e disinfestazione	
59	26	3466	Agostino Meloni Srl	Cagliari	CA	Commercio al dettaglio di altri prodotti	
60	82	4069	Isola Rent Srl	Elmas	CA	Pubblicità e ricerche di mercato	
61	84	2292	Deaddis Piccola Scrl	Sedini	SS	Attività di pulizia e disinfestazione	
62	87	3167	Studio Chironi Srl	Cagliari	CA	Elaborazione dati	
63	88	3446	Sardex Srl	Serramanna	VS	Attività di consulenza gestionale	
64	29	3985	Igea Medicali Srl	Quartu S.Elena	CA	Commercio all'ingrosso di beni di consumo finale	
65	23	3179	Soc.Coop. Nortza Servizi Scrl	Gavoi	NU	Ingegneria civile	
66	20	1683	Buonfigli Business Services Srl	Orosei	NU	Prodotti in metallo	
67	90	1944	Nuova Fenice Srl	Elmas	CA	Servizi di assistenza sociale residenziale	
68	91	4421	Solotre' Srl	Sassari	SS	Catering e altri servizi ristorazione	
69	24	4431	Tesi Srl.	Sassari	SS	Lavori di costruzione specializzati	
70	94	3119	Centro Fisioterapico S.B. Srl	Selargius	CA	Servizi degli studi medici ed odontoiatrici	
71	27	1870	SMA Scrl	Sassari	SS	Ingegneria civile	
72	99	2702	Villaggio Ombretta Spa	Alghero	SS	Alberghi	
73	101	6432	Clinica Veterinaria San Giuseppe Srl	Cagliari	CA	Altri servizi di assistenza sanitaria	
74	28	3504	MFP Costruzioni Srl	Tissi	SS	Costruzione di edifici	
75	103	3316	Giannino	Monsezzato	CA	Elaborazione dati	
76	104	3105	P.C.S. Sviluppo Srl	Cagliari	CA	Attività di consulenza gestionale	
77	106	2776	Laboratorio Analisi Dott.Furcas Srl	Lanusei	OG	Altri servizi di assistenza sanitaria	
78	108	3415	Giamma Srl	Cagliari	CA	Ristoranti	
79	109	2133	Società Gestione Servizi alle Imprese Srl	Cagliari	CA	Attività di supporto ai trasporti	
80	112	3178	Ctr Noesis Scrl	Cagliari	CA	Servizi di assistenza sociale residenziale	
81	118	3780	L ARTISTA SRL	Nuoro	NU	Ristoranti	
82	31	6116	Palmas Costruzioni Srl	Domusnovas	CI	Costruzione di edifici	
83	119	4311	Averfin Srl	Sant'Antioco	CI	Ristoranti	
84	120	2633	Fa.Si. Pasticceria Artigiana Fa.Si.	Monsezzato	CA	Bar	
85	23	2628	Lamerplastik Srl	Quartu S.Elena	CA	Plastica	
86	122	2725	Caffe' Roma M.C. Srl	Cagliari	CA	Bar	
87	124	4222	Il Cherubino	Villamar	VS	Servizi di pompe funebri	
88	125	2947	A.M. Murru - Gruppo Onoranze Funebri Srl	Calasetta	CI	Servizi di pompe funebri	
89	24	3720	Panificio Viridis Srl	Pattada	SS	Alimentari - Pane	
90	128	4226	Cargo Tanks Srl	Sestu	CA	Trasporto merci su strada e traslochi	
91	129	2875	Villasimius Srl	Villasimius	CA	Attività di supporto ai trasporti	
92	25	2815	Ga.Pi.Mar. Elettronica Srl	Cagliari	CA	Installazione di macchine ed apparecchiature industriali	
93	130	2715	L'Idea Societa' Cooperativa Sociale	Gonnesa	CI	Servizi di assistenza sociale residenziale	
94	41	1665	Autorimessa Italia Srl	Elmas	CA	Manutenzione e riparazione di autoveicoli	
95	42	5013	L'Iride Srl Unipersonale	Ghilarza	OR	Commercio dettaglio altri prodotti per uso domestico	
96	133	3030	IL Sole Scrl	Sestu	CA	Attività di pulizia e disinfestazione	
97	43	4191	Libero Srl	Cagliari	CA	Commercio dettaglio altri prodotti per uso domestico	
98	27	2927	Fradis Olla Srl	Pula	CA	Alimentari - Pane	
99	36	5634	Cala Costruzioni Srl	Arzachena	OT	Costruzione di edifici	
100	137	2784	M.P. Srl	Sassari	SS	Attività di pulizia e disinfestazione	
101	138	2519	Noviservice Srl	Cagliari	CA	Elaborazione dati	
102	46	5528	Misan Srl	Fonni	NU	Commercio al dettaglio di esercizi non specializzati	

ISD	Trend	Totale Cash flow su Totale Passività %	Cash flow op su Esigibilità %	Attivo corrente su Fatturato %	Passività a BT su Fatturato %	Attivo fisso su Capitale investito %	Attivo corrente su Capitale investito %	Passività a BT su Capitale investito %	Passività a MLT su Capitale investito %	Capitale netto su Capitale investito %	Leverage
valori mediani											
		6,8	13,2	63,4	52,1	22,1	77,9	55,9	16,1	15,9	3,6
5,89		36,7	57,3	48,8	26,6	19,3	80,7	39,9	12,4	43,4	1,3
7,39	-	19,4	21,6	40,0	30,8	7,4	92,6	71,3	4,4	24,3	3,1
7,33	=	63,0	66,9	92,0	48,7	4,4	95,6	50,6	0,0	49,4	1,0
7,33	+	68,2	102,3	82,2	15,9	18,6	81,4	15,8	7,9	76,3	0,3
7,33	+	13,5	30,7	79,4	19,6	0,0	100,0	24,7	28,9	46,1	1,2
7,33	-	13,5	71,9	49,6	20,4	60,1	39,9	16,4	59,9	23,7	3,2
7,33	-	27,7	32,3	53,9	55,4	29,9	70,1	72,0	6,1	22,2	3,5
7,23	-	154,3	154,3	85,1	20,8	14,7	85,3	20,9	0,0	78,9	0,3
7,22	+	126,9	204,6	74,8	15,0	10,3	89,7	18,1	10,8	71,1	0,4
7,22	+	122,8	270,3	79,3	16,7	0,6	99,4	20,9	24,9	54,2	0,8
7,22	+	60,6	73,0	32,0	21,3	47,8	52,2	34,8	5,3	59,7	0,7
7,20	+	46,7	53,8	72,6	31,5	6,9	93,1	40,5	6,1	53,4	0,9
7,20	-	-10,2	-10,3	65,8	62,3	33,5	66,5	62,9	2,8	34,1	1,9
7,17	-	86,1	89,6	94,8	53,0	4,5	95,5	53,4	1,0	45,6	1,2
7,17	-	81,2	164,2	32,1	12,2	23,4	76,6	29,0	28,6	42,4	1,4
7,17	+	32,0	54,1	72,7	38,1	38,7	61,3	32,2	21,6	46,0	1,2
7,17	-	15,7	34,8	51,7	70,0	72,8	27,2	36,9	36,8	26,1	2,8
7,17	-	7,4	10,1	70,3	45,3	11,5	88,5	56,9	5,4	37,7	1,7
7,13	+	63,6	75,9	53,5	21,8	1,4	98,6	40,1	7,7	51,7	0,9
7,13	+	77,9	103,6	109,8	43,9	19,5	80,5	32,2	10,6	57,2	0,7
7,07	+	41,0	47,8	43,8	36,8	25,8	74,2	62,3	8,3	29,4	2,4
7,07	+	116,9	262,9			88,4	11,6	10,0	12,0	78,0	0,3
7,03	-	33,3	56,3	22,3	10,5	21,5	78,5	36,9	18,5	44,6	1,2
7,00	+	177,5	279,3	39,2	11,6	6,2	93,8	27,6	14,8	57,6	0,7
7,00	=	46,1	120,5	137,4	33,5	3,3	96,7	23,6	35,2	41,0	1,4
7,00	-	55,8	68,0	38,6	18,0	9,0	91,0	42,4	6,7	51,2	1,0
7,00	-	28,8	87,3	25,1	19,2	73,1	26,9	20,5	30,6	48,9	1,0
6,95	+	39,2	43,4	30,0	26,2	20,6	79,4	69,5	6,5	23,7	3,2
6,94	-	-20,8	-31,6	34,4	17,3	25,2	74,8	37,6	21,9	40,0	1,5
6,93	-	48,6	59,3	97,2	28,5	1,5	98,5	28,9	6,4	64,5	0,5
6,79	-	110,3	110,3	15,9	7,2	44,3	55,7	25,2	0,0	73,9	0,3
6,78	-	71,6	77,8	40,2	30,5	12,3	87,7	66,4	0,0	33,6	2,0
6,78	+	111,8	130,9	94,6	21,7	13,2	86,8	19,9	2,3	77,5	0,3
6,78	+	75,0	172,7	30,5	9,7	45,0	55,0	17,5	22,3	59,8	0,7
6,78	-	24,6	40,2	48,8	30,9	51,7	48,3	30,6	11,8	57,4	0,7
6,78	+	26,9	37,6	84,1	29,4	2,5	97,5	34,2	10,8	54,9	0,8
6,72	+	238,3	434,6	94,6	8,8	2,1	97,9	9,2	7,4	83,1	0,2
6,72	+	65,7	85,0	51,5	42,8	30,6	69,4	57,7	13,3	28,8	2,5
6,72	-	11,8	21,8	92,8	60,6	24,1	75,9	49,5	24,9	25,8	2,9
6,72	+	17,3	27,0	57,3	44,8	47,0	53,0	41,4	16,9	41,6	1,4
6,67	=	160,0	164,8	26,4	16,0	43,7	56,3	34,2	0,6	65,2	0,5
6,67	-	224,8	308,1	95,4	13,7	8,4	91,6	13,2	4,8	82,4	0,2
6,67	+	73,3	105,0	48,8	11,7	12,3	87,7	21,1	9,1	69,8	0,4
6,61	+	113,4	154,5	138,4	27,3	23,0	77,0	15,2	5,4	79,4	0,3
6,60	-	13,1	14,5	50,5	37,4	9,1	90,9	67,3	7,4	25,3	3,0
6,60	-	24,3	30,2	46,3	27,7	9,4	90,6	54,1	13,2	33,3	2,0
6,56	+	87,3	94,2	46,2	20,5	6,0	94,0	41,8	2,4	55,8	0,8
6,56	-	34,1	59,6	91,2	31,4	4,1	95,9	33,1	20,3	46,6	1,1
6,50	+	123,8	132,5	31,7	14,2	11,9	88,1	39,6	2,0	58,4	0,7
6,50	=	26,5	49,1	43,8	35,8	50,9	49,1	40,1	27,6	31,9	2,1
6,50	+	13,0	20,7	82,2	86,1	52,9	47,1	49,4	19,5	31,3	2,2
6,50	-	19,8	25,0	15,7	12,1	43,8	56,2	43,2	8,6	48,1	1,1

Classifica delle Imprese Eccellenti al 2012 - Valore della Produzione tra 250mila e 1mln Euro

CONDOTTA PATRIMONIALE E FINANZIARIA I DATI SONO ESPRESSI IN MIGLIAIA DI EURO

Pos ISD Cl. V.P. 2012	Pos ISD Macros. 2012	Pos. Reg. V.A. 2012	Denominazione	Sede	Prov	totale imprese classe valore della produzione	
						imprese eccellenti	
						attività economica	
103	38	4083	Nuova Ste.Pas Srl	Suelli	CA	Completamento e finitura di edifici	
104	144	3764	Fedro Software Srl	Cagliari	CA	Prod. software, consul. informatica, att. connesse	
105	146	4674	Bertoleoni Srl	Loiri Porto San Paolo	OT	Ristoranti	
106	48	3176	Sarda Vigneti Srl Sigla Abbreviata: Sar.Vi. Srl	Santa Giusta	OR	Intermediari del commercio	
107	149	1154	Centro Di Riabilitazione Neuro-Psic O Motoria Srl	Olbia	OT	Altri servizi di assistenza sanitaria	
108	150	3939	Omniwave Srl	Alghero	SS	Telecomunicazioni	
109	39	1503	S.P.E. Automation Srl	Sestu	CA	Lavori di costruzione specializzati	
110	151	1809	Centro F.K.T. Dott. S. Mele Srl	Olbia	OT	Altri servizi di assistenza sanitaria	
111	153	2796	Societa' Cooperativa Gruppo Ormeggiatori Di Carloforte	Carloforte	CI	Attività di supporto ai trasporti	
112	30	2856	L.T. Srl	Florinas	SS	Estrattive	
113	49	3807	Var.Gas Srl	Sorso	SS	Commercio al dettaglio di altri prodotti	
114	157	1580	Servizi Globali Ingegneristici srl	Capoterra	CA	Attività degli studi di architettura e ingegneria	
115	158	1753	Grigio Azzurra - Societa' Cooperati	Serdiana	CA	Servizi di assistenza sociale residenziale	
116	32	3990	Co.M.I. Manis Srl	Iglesias	CI	Prodotti in metallo	
117	50	5404	Aritzu Service Srl	Oristano	OR	Manutenzione e riparazione di autoveicoli	
118	160	1618	Medistar Sardinia Srl	Sarroch	CA	Trasporto merci su strada e traslochi	
119	164	5695	Dale Ingegneria Srl.	Sassari	SS	Attività degli studi di architettura e ingegneria	
120	51	1859	S.D.O. Srl	Sassari	SS	Commercio ingrosso - Prod. alimentari, bevande	
121	53	2103	Dimea - Distribuzione Medicinali Ed Affini - Srl	Cagliari	CA	Commercio all'ingrosso di beni di consumo finale	
122	166	4324	Autotrasporti "Bagarani" Srl	Olbia	OT	Trasporto merci su strada e traslochi	
123	167	2922	Bestravel	Teulada	CA	Altri trasporti terrestri	
124	33	1915	MP Service Srl	Olbia	OT	Mezzi di trasporto - Cantieristica	
125	59	4152	La Perla Srl	Tortoli'	OG	Commercio al dettaglio - Prodotti alimentari, bevande	
126	63	4132	Medical Systems Srl	Pula	CA	Commercio all'ingrosso specializzato di altri prodotti	
127	175	5336	Plans Srl	Nuoro	NU	Attività degli studi di architettura e ingegneria	
128	43	3344	Emmeti Costruzioni	Elmas	CA	Costruzione di edifici	
129	178	3374	C.A.T.I. - Impresa Generale Srl	Ortuero	NU	Attività degli studi di architettura e ingegneria	
130	44	3062	Cos.Mo 3 Srl	Olbia	OT	Costruzione di edifici	
131	181	1516	Cooperativa di Assistenza Contabile Co.As.Co. Srl	Cagliari	CA	Contabilità, controllo e rev.contabile, consulenza fiscale	
132		3320	J-Service Srl	Arborea	OR	Raccolta dei rifiuti	
133	66	1962	Officina Riparazioni Automezzi Srl	Elmas	CA	Manutenzione e riparazione di autoveicoli	
134	182	3278	Costruzioni Navali Cantieri del Sole di Montis S.	Cagliari	CA	Attività di supporto ai trasporti	
135	67	4852	Emporio del Colore Srl	Alghero	SS	Commercio dettaglio altri prodotti per uso domestico	
136	68	3783	Tecnobus Srl	Cagliari	CA	Manutenzione e riparazione di autoveicoli	
137	38	5148	Flli Corona Srl	Iglesias	CI	Elettronica - Fabbr. app. irradiazione elettromedicali	
138	183	2178	Cooperativa Sociale Servizi Sociali Fiordaliso Srl	Bari Sardo	OG	Servizi di assistenza sociale residenziale	
139	69	6302	Serident Srl	Selargius	CA	Commercio all'ingrosso di beni di consumo finale	
140	184	6232	Forma Karalis Srl	Cagliari	CA	Attività sportive	
141	185	2545	Ichnusa Rent Srl	Elmas	CA	Noleggio autoveicoli	
142	39	1687	C.M.B.I. Srl	Cagliari	CA	Prodotti in metallo	
143	187	5872	GEP di Zurru Giuseppe - Srl	Arbus	VS	Bar	
144	41	3218	Tecno Frost	Assemini	CA	Riparazione e manutenzione macch. e apparecch.	
145	74	2431	Labat 2000 Srl	Cagliari	CA	Intermediari del commercio	
146	78	2114	Autofficina Fiori Luigi Srl	Sassari	SS	Manutenzione e riparazione di autoveicoli	
147	48	6752	Fontana Impianti Srl	Calasetta	CI	Lavori di costruzione specializzati	
148	189	2353	Coopgeneral Service Srl	San Gavino Monreale	VS	Attività di pulizia e disinfestazione	
149	80	2987	Marina Di Villaputzu Srl	Villaputzu	CA	Commercio al dettaglio di carburante per autotrazione	
150	194	3911	Centro 5 Sud Srl	Cagliari	CA	Altre attività professionali, scientifiche e tecniche	
151	196	3469	Gabemar Panino Giusto	Arzachena	OT	Bar	
152	199	4738	Just One Srl	Quartu S.Elena	CA	Telecomunicazioni	
153	202	2060	C.O.L.V. Srl	Villaputzu	CA	Attività di pulizia e disinfestazione	

ISD	Trend	Totale Cash flow su Totale Passività %	Cash flow op su Esigibilità %	Attivo corrente su Fatturato %	Passività a BT su Fatturato %	Attivo fisso su Capitale investito %	Attivo corrente su Capitale investito %	Passività a BT su Capitale investito %	Passività a MLT su Capitale investito %	Capitale netto su Capitale investito %	Leverage
valori mediani											
		6,8	13,2	63,4	52,1	22,1	77,9	55,9	16,1	15,9	3,6
5,89		36,7	57,3	48,8	26,6	19,3	80,7	39,9	12,4	43,4	1,3
6,44	+	66,7	105,6	61,9	20,9	15,8	84,2	28,5	15,2	56,3	0,8
6,40	+	41,2	47,8	46,6	43,2	41,8	58,2	54,0	7,5	38,0	1,6
6,39	+	52,1	75,5	18,2	16,3	68,6	31,4	28,2	9,6	62,2	0,6
6,36	+	64,0	95,2	31,1	17,5	22,5	77,5	43,7	20,4	35,7	1,8
6,33	+	75,0	139,8	114,4	31,8	13,5	86,5	24,0	20,7	55,2	0,8
6,33	+	71,3	76,6	35,8	21,3	27,1	72,9	43,3	3,2	53,8	0,9
6,33	+	23,1	25,5	171,3	106,5	1,0	99,0	61,5	5,6	32,8	2,1
6,33	+	50,0	86,4	85,8	30,3	32,3	67,7	23,9	17,1	59,1	0,7
6,33	-	100,0		39,6	0,6	8,0	92,0	1,5	25,5	72,3	0,4
6,30	-	76,5	130,1	110,8	44,0	41,6	58,4	23,2	16,2	60,7	0,6
6,29	-	43,4	46,2	6,4	22,5	85,8	14,2	50,3	3,3	46,2	1,2
6,28	+	41,2	46,6	235,1	171,0	5,3	94,7	68,9	8,9	22,2	3,5
6,28	+	23,1	35,9	34,9	15,7	7,7	92,3	41,5	21,4	36,7	1,7
6,28	+	-0,9	4,2	44,2	21,9	1,0	99,0	49,0	8,2	43,4	1,3
6,28	-	11,5	16,2	46,5	40,4	37,6	62,4	54,1	17,5	28,4	2,5
6,27	-	33,6	43,9	91,6	52,5	11,2	88,8	50,9	15,7	33,4	2,0
6,24	-	-8,2	-9,1	46,6	34,6	41,8	58,2	43,1	4,6	52,3	0,9
6,22	=	83,7	125,0	34,9	26,1	48,4	51,6	38,6	18,0	43,8	1,3
6,22	-	6,6	8,3	92,9	56,1	4,2	95,8	57,9	13,0	29,3	2,4
6,20	+	35,9	52,8	31,2	18,5	27,5	72,5	43,0	18,8	38,2	1,6
6,17	-	39,5	43,5	40,3	36,5	20,7	79,3	71,7	-5,5	33,8	2,0
6,17	-	35,0	81,0	40,6	11,3	28,1	71,9	20,0	23,4	56,7	0,8
6,11	+	63,0	139,1	237,4	41,2	6,0	94,0	16,3	17,6	66,2	0,5
6,06	+	21,1	25,4	69,3	66,8	32,0	68,0	65,5	7,4	27,1	2,7
6,06	+	15,2	18,5	79,5	55,5	10,0	90,0	62,8	8,4	28,8	2,5
6,06	-	-6,0	-4,7	68,9	40,2	4,4	95,6	55,7	13,5	30,7	2,3
6,00	+	88,4	91,8	148,4	64,2	7,6	92,4	40,0	1,5	58,5	0,7
6,00	+	15,9	22,3	36,9	19,3	3,7	96,3	50,3	17,1	32,6	2,1
6,00	-	16,1	40,4	100,5	20,7	22,9	77,1	15,9	23,9	60,3	0,7
5,95	+	34,2	80,2	34,0	24,3	50,2	49,8	35,6	43,0	21,5	3,7
5,95	-	13,4	26,0	89,7	37,5	24,5	75,5	31,6	28,4	40,2	1,5
5,94	+	52,5	70,0	75,3	33,0	20,1	79,9	35,0	11,1	53,6	0,9
5,94	-	49,1	58,5	54,0	27,0	2,6	97,4	48,7	7,9	43,4	1,3
5,94	-	54,2	80,8	62,1	22,9	9,2	90,8	33,5	15,6	50,9	1,0
5,94	-	19,7	28,3	87,3	34,5	18,0	82,0	32,4	12,3	55,3	0,8
5,93	+	46,8	111,5	56,3	13,4	1,4	98,6	23,5	32,6	44,3	1,3
5,92	+	32,8	33,6	49,3	32,4	1,7	98,3	64,5	0,0	35,5	1,8
5,89	+	90,4	97,4	32,3	19,4	18,8	81,3	48,8	3,1	48,1	1,1
5,89	+	91,1	139,3	4,3	39,9	94,0	6,0	55,6	16,2	28,2	2,5
5,89	+	41,5	67,6	67,0	29,6	22,1	77,9	34,4	20,1	45,7	1,2
5,89	-	37,8	40,5	17,2	12,8	45,3	54,7	40,9	0,0	59,1	0,7
5,83	=	36,7	81,3	52,0	16,1	11,9	88,1	27,2	31,9	40,9	1,4
5,82	+	111,3	130,7	75,6	39,7	9,3	90,7	47,6	7,9	44,5	1,2
5,80	+	101,1	147,5	53,6	27,0	26,5	73,5	37,0	17,0	46,3	1,2
5,80	+	34,7	37,0	44,8	30,8	14,1	85,9	59,0	3,8	37,8	1,7
5,80	-	-59,6	-80,0	54,3	32,2	18,8	81,2	48,1	17,2	34,7	1,9
5,80	-	27,0	43,4	29,7	10,8	18,0	82,0	29,8	18,0	51,8	0,9
5,78	=	33,1	39,7	35,2	19,1	17,5	82,5	44,8	7,2	48,0	1,1
5,78	-	12,8	48,4	18,4	5,7	30,1	69,9	21,7	54,5	24,5	3,1
5,73	+	114,8	119,8	68,2	33,3	7,9	92,1	45,0	1,0	53,9	0,9
5,71	+	38,5	44,6	57,4	30,4	38,3	61,7	32,7	4,7	62,6	0,6

Classifica delle Imprese Eccellenti al 2012 - Valore della Produzione tra 250mila e 1mln Euro

CONDOTTA PATRIMONIALE E FINANZIARIA I DATI SONO ESPRESSI IN MIGLIAIA DI EURO

Pos ISD Cl. V.P. 2012	Pos ISD Macros. 2012	Pos. Reg. V.A. 2012	Denominazione	Sede	Prov	totale imprese classe valore della produzione	
						imprese eccellenti	
						attività economica	
154	205	2179	Noa Srl	Cagliari	CA	Istruzione	
155	50	2587	Tre Emme Service F.Ili Mereu Srl	Cagliari	CA	Costruzione di edifici	
156	206	2219	Nova Etica Srl	Cagliari	CA	Collaudi ed analisi tecniche	
157	51	3228	I.E.C.P. Srl	Elmas	CA	Costruzione di edifici	
158	209	3719	Societa' Attivita' Mobiliari Immobiliari Turistiche Srl	La Maddalena	OT	Aree camping	
159	52	5433	Elettronica Professionale Sarda Srl	Cagliari	CA	Lavori di costruzione specializzati	
160	213	4118	Pazza Idea Srl	Valledoria	SS	Ristoranti	
161	215	3039	Cooperativa Consorzio Delle Bocche Srl	S.Teresa Gallura	OT	Trasporto marittimo e per vie d'acqua	
162	216	4906	Agenzia Marittima Enrico Pernis Ltd	Cagliari	CA	Attività di supporto ai trasporti	
163	217	5048	Tobeabee Srl	Cagliari	CA	Pubblicità e ricerche di mercato	
164	46	2552	Delizia Srl	Cagliari	CA	Alimentari - Pane	
165	218	5838	Mediservice Srl	Sassari	SS	Attività di consulenza gestionale	
166	54	2911	Diemme Pitture Srl	Arzachena	OT	Completamento e finitura di edifici	
167	91	4131	OLINT SRL	Sassari	SS	Commercio al dettaglio di altri prodotti	
168	92	2255	Franz Foto Ottica Srl	Cagliari	CA	Commercio al dettaglio di altri prodotti	
169	220	4856	Commerciale Milia	Quartu S.Elena	CA	Ristoranti	
170	49	4907	Panaglona Srl	Nulvi	SS	Alimentari - Pane	
171	50	4230	Isma di Melis	Oristano	OR	Macchine e apparecchi meccanici	
172	94	5712	Sarda Cuscinetti Srl	Cagliari	CA	Commercio ingrosso altri macch. attrezz. e forniture	
173	221	2697	Osra Sardegna Srl	Sassari	SS	Elaborazione dati	
174	223	3517	Tera Srl	Sanluri	VS	Attività di consulenza gestionale	
175	224	5173	D.A.R.C. Srl	Sassari	SS	Riparazione di computer e app. per comunicazioni	
176	96	6860	Ubica Srl	Cagliari	CA	Commercio all'ingrosso di beni di consumo finale	
177	56	5009	I.D.S.	Terralba	OR	Lavori di costruzione specializzati	
178	57	3782	Tre N	Cagliari	CA	Costruzione di edifici	
179	225	3690	Studio Delta Srl	Norbello	OR	Collaudi ed analisi tecniche	
180	97	7455	Pescheria Vacca Srl	Cagliari	CA	Commercio al dettaglio - Prodotti alimentari, bevande	
181	99	6057	Ciemme Market Srl	Chiaromonti	SS	Commercio al dettaglio di esercizi non specializzati	
182	59	3870	Severcap Costruzioni	Cagliari	CA	Costruzione di edifici	
183	229	5911	Eden 2000	Valledoria	SS	Bar	
184	230	5365	La Guardiola Srl	Castelsardo	SS	Ristoranti	
185	102	6838	C.S.M. Centro Saldatura e Meccanica Srl	Portoscuso	CI	Commercio all'ingrosso specializzato di altri prodotti	
186	232	4865	Trans Services Societa' Cooperativa	Olbia	OT	Altri trasporti terrestri	
187	235	2177	Laboratori Clinical'S Srl	Alghero	SS	Altri servizi di assistenza sanitaria	
188	236	3872	Eurolab Srl	Selargius	CA	Collaudi ed analisi tecniche	
189	237	5114	L'ORCHIDEA Srl	Arzachena	OT	Servizi di pompe funebri	
190	239	3898	Il Salice Piccola Srl	Sassari	SS	Servizi ospedalieri	
191	55	1523	Cobra Srl	Ardara	SS	Elettronica - Fabbr. strumenti e app. misurazione, orologi	
192	104	3961	M. G. Detergenti	Alghero	SS	Commercio all'ingrosso di beni di consumo finale	
193	63	3080	FABER Srl	Sassari	SS	Costruzione di edifici	
194	106	7115	Walfrutta Srl	San Sperate	CA	Commercio ingrosso - Prod. alimentari, bevande	
195	243	3644	Cia Cagliari Servizi Srl	Cagliari	CA	Elaborazione dati	
196	244	1601	Essepi Engineering Srl	Cagliari	CA	Attività degli studi di architettura e ingegneria	
197	107	5867	2Gmv Srl	Usini	SS	Commercio al dettaglio di esercizi non specializzati	
198	247	2600	XOROVO Srl	Cagliari	CA	Prod. software, consul. informatica, att. connesse	
199	249	2681	GIALIA Srl	Olbia	OT	Ristoranti	
200	251	2155	El Balear di Piras & Lobjano Srl	Alghero	SS	Alberghi	
201	65	1603	Mara Srl	Olbia	OT	Costruzione di edifici	
202	112	2007	Truck Service	Olbia	OT	Manutenzione e riparazione di autoveicoli	
203	254	2157	Data Coop Srl	Oristano	OR	Attività di consulenza gestionale	
204	59	5229	Yachting In Sardinia Srl	Carloforte	CI	Mezzi di trasporto - Cantieristica	

ISD	Trend	Totale Cash flow su Totale Passività %	Cash flow op su Esigibilità %	Attivo corrente su Fatturato %	Passività a BT su Fatturato %	Attivo fisso su Capitale investito %	Attivo corrente su Capitale investito %	Passività a BT su Capitale investito %	Passività a MLT su Capitale investito %	Capitale netto su Capitale investito %	Leverage
valori mediani											
		6,8	13,2	63,4	52,1	22,1	77,9	55,9	16,1	15,9	3,6
5,89		36,7	57,3	48,8	26,6	19,3	80,7	39,9	12,4	43,4	1,3
5,67	-	40,3	62,5	31,4	20,1	19,8	80,2	51,3	25,7	23,0	3,3
5,67	+	57,0	86,0	33,3	15,1	20,8	79,2	35,8	17,5	46,3	1,2
5,67	+	92,7	162,0	32,6	15,1	16,4	83,6	38,8	28,4	33,3	2,0
5,67	+	18,5	21,4	52,5	46,1	25,7	74,3	65,3	8,7	25,7	2,9
5,61	+	26,0	33,2	30,6	64,1	68,3	31,7	66,4	2,9	30,5	2,3
5,61	-	22,6	36,6	28,7	35,6	75,9	24,1	29,8	16,7	53,7	0,9
5,58	+	70,2	92,1	9,6	8,3	47,0	53,0	45,8	10,8	43,4	1,3
5,57	-	47,0	177,8	28,2	5,0	30,1	69,9	12,3	33,3	54,8	0,8
5,56	+	40,1	59,8	21,0	21,7	80,2	19,8	20,5	8,4	70,9	0,4
5,56	+	26,4	30,2	60,9	66,5	46,5	53,5	58,4	4,4	37,3	1,7
5,56	-	27,8	44,2	68,5	26,6	14,7	85,3	33,2	15,6	51,0	1,0
5,53	-	70,7		47,0	0,3	8,8	91,2	0,5	44,5	55,5	0,8
5,53	+	21,1	24,5	68,7	39,0	3,4	96,6	54,9	7,1	38,1	1,6
5,50	-	19,0	24,5	39,6	23,4	0,3	99,7	58,9	13,8	27,6	2,6
5,50	+	50,8	119,6	97,0	18,8	5,9	94,1	18,3	24,3	57,6	0,7
5,50	+	27,5	120,6	13,2	8,8	69,1	30,9	20,6	45,5	33,9	1,9
5,50	-	25,0	37,7	29,9	37,7	62,5	37,5	47,1	10,0	43,2	1,3
5,50	-	23,2	28,5	121,4	34,2	4,5	95,5	26,9	2,7	70,4	0,4
5,50	+	5,5	9,7	56,3	20,6	15,5	84,5	30,9	16,3	52,8	0,9
5,47	=	32,8	51,2	44,4	23,4	5,0	95,0	50,0	28,1	21,9	3,6
5,45	+	53,5	54,0	75,6	47,9	13,2	86,8	55,0	0,2	44,9	1,2
5,45	-	26,9	42,2	81,3	34,1	15,0	85,0	35,6	11,8	52,3	0,9
5,44	+	85,7	98,6	47,2	23,3	2,0	98,0	48,4	6,5	45,1	1,2
5,44	+	42,1	47,0	24,8	21,6	49,2	50,8	44,4	4,4	51,2	1,0
5,44	+	21,0	23,1	80,8	67,3	6,5	93,5	77,9	0,0	21,9	3,6
5,44	-	29,4	62,1	158,6	48,4	43,5	56,5	17,3	16,9	66,0	0,5
5,42	+	110,3	161,9	12,3	5,1	16,4	83,6	34,4	13,1	50,8	0,9
5,40	+	86,1	98,0	22,5	16,0	18,9	81,1	57,7	8,0	34,9	1,9
5,39	+	79,1	91,6	21,8	25,9	41,2	58,8	70,0	5,9	24,7	3,1
5,39	+	11,4	21,4	13,7	66,0	89,6	10,4	49,9	28,8	21,6	3,6
5,39	+	20,9	83,3	8,8	17,6	89,2	10,8	21,5	51,0	27,1	2,7
5,39	-	10,6	15,3	108,1	83,9	16,7	83,3	64,7	4,5	30,5	2,3
5,39	+	46,0	203,8	54,2	9,5	41,3	58,7	10,2	29,1	60,6	0,6
5,33	+	72,8	177,2	47,1	14,5	51,3	48,7	15,0	21,5	63,5	0,6
5,33	+	55,1	200,0	60,4	10,0	26,9	73,1	12,1	31,8	56,1	0,8
5,33	-	33,3	36,4	70,3	56,5	11,0	89,0	71,6	1,4	27,1	2,7
5,31	+	10,0	17,2	30,9	14,8	23,9	76,1	36,5	26,4	36,5	1,7
5,28	+	137,9	162,2	48,6	26,7	67,4	32,6	17,9	2,3	79,8	0,3
5,28	-	80,1	189,2	102,3	15,3	47,4	52,6	7,8	9,8	82,4	0,2
5,27	-	63,1	72,9	26,6	10,8	27,5	72,5	29,4	4,6	66,1	0,5
5,24	+	125,0	132,4	20,5	4,4	39,5	60,5	13,0	0,8	86,2	0,2
5,23	+	32,4	45,0	103,8	41,4	0,0	100,0	39,9	14,3	45,4	1,2
5,22	+	201,6	212,8	82,2	26,0	32,0	68,0	21,5	1,1	77,5	0,3
5,22	+		603,7	20,2	4,9	30,4	69,6	16,8	-41,0	123,6	-0,2
5,21	-	-69,2	-80,4	92,3	56,8	4,9	95,1	58,5	9,8	31,9	2,1
5,17	+	143,9	392,0	6,4	4,1	87,8	12,2	7,8	12,8	79,4	0,3
5,17	+	53,9	60,3	18,3	33,5	67,5	32,5	59,5	5,4	34,8	1,9
5,17	+	24,8	62,0	23,9	40,5	90,7	9,3	15,8	20,9	63,3	0,6
5,13	-	25,2	34,0	44,0	23,1	4,1	95,9	50,4	17,6	32,0	2,1
5,13	-	19,7	52,1	105,4	19,9	16,8	83,2	15,7	25,8	58,3	0,7
5,11	+	43,2	50,6	36,4	34,9	38,0	62,0	59,4	4,1	36,8	1,7

Classifica delle Imprese Eccellenti al 2012 - Valore della Produzione tra 250mila e 1mln Euro

CONDOTTA PATRIMONIALE E FINANZIARIA I DATI SONO ESPRESSI IN MIGLIAIA DI EURO

Pos ISD Cl. V.P. 2012	Pos ISD Macros. 2012	Pos. Reg. V.A. 2012	Denominazione	Sede	Prov	totale imprese classe valore della produzione	
						imprese eccellenti	
						attività economica	
205	255	2913	Coop.Va Sociale Co.S.S.A.G.I. Srl	Arborea	OR	Servizi di assistenza sociale residenziale	
206		2869	Centro Approvvigionamento Riciclaggio Inerti Srl	Serdiana	CA	Recupero dei materiali	
207	257	2902	Confesercenti Servizi Srl	Nuoro	NU	Elaborazione dati	
208	68	7404	Stimp	Sanluri	VS	Lavori di costruzione specializzati	
209	260	1982	Cooperativa Sociale Casa Famiglia Srl	Ghilarza	OR	Servizi di assistenza sociale residenziale	
210	114	4451	Stiv Srl	Cagliari	CA	Commercio all'ingrosso di beni di consumo finale	
211	61	3851	Pegaso Srl	San Teodoro	OT	Mezzi di trasporto - Cantieristica	
212	66	3841	Pansard Srl	Cagliari	CA	Alimentari - Pane	
213	266	2529	La Carovana Srl	Selargius	CA	Servizi di assistenza sociale residenziale	
214	69	4919	Costruzioni Meccaniche Dettori Srl	Tula	SS	Macchine e apparecchi meccanici	
215	118	7119	Adelina Signoriello	Cagliari	CA	Commercio al dettaglio di altri prodotti	
216	119	5529	Consorzio Nazionale Farmacie	Sassari	SS	Intermediari del commercio	
217	69	2642	F.D. Costruzioni Srl	Sassari	SS	Altri lavori specializzati di costruzione	
218	270	4102	C.El.Co. - Centro Elaborazione Coop	Sassari	SS	Elaborazione dati	
219	70	2073	MC Servizi Srl	Nuoro	NU	Costruzione di edifici	
220	273	2111	Santa Klaus Srl	Sinnai	CA	Ristoranti	
221	275	4103	Aticom	Cagliari	CA	Prod. software, consul. informatica, att. connesse	
222	279	1817	Studio F.K.T. Dott. S. Mele Srl	Olbia	OT	Altri servizi di assistenza sanitaria	
223	72	4562	Bontempi Tecnoimpianti Srl	Cagliari	CA	Lavori di costruzione specializzati	
224	73	2127	Edilagricola Service	Sassari	SS	Costruzione di edifici	
225	121	2627	Abc Groupe Srl	Olbia	OT	Manutenzione e riparazione di autoveicoli	
226	281	2331	Tiemme Officine Grafiche Srl	Cagliari	CA	Edizione libri, periodici ed altre attività editoriali	
227	285	2392	Glo.Ma.	Serramanna	VS	Servizi di assistenza sociale residenziale	
228	286	2898	Cooperativa Sociale Servizi Sociali S.G.S. Arl	San Giovanni Suergiu	CI	Servizi di assistenza sociale residenziale	
229	287	4024	Cooperativa Servizi Villamassargia Srl	Villamassargia	CI	Catering e altri servizi ristorazione	
230	74	4313	Quattro Erre Costruzioni Srl	Selargius	CA	Costruzione di edifici	
231	124	6538	Limar Imballaggi Srl	Sestu	CA	Commercio ingrosso altri macch. attrezz. e forniture	
232	76	5841	ENERVIX SRL	Pauli Arbarei	VS	Costruzione di edifici	
233	127	4046	Centro Assistenza Vega Macchine Caffè Srl	Quartu S.Elena	CA	Commercio ingrosso altri macch. attrezz. e forniture	
234	77	1768	Elmi Srl	Sassari	SS	Lavori di costruzione specializzati	
235	130	4155	Centro Servizi Commerciali S.Margherita di Pula -	Pula	CA	Commercio al dettaglio di esercizi non specializzati	
236	131	8011	MAEGI Srl	Villacidro	VS	Commercio al dettaglio di esercizi non specializzati	
237	132	4654	Ambros Group Srl	Siniscola	NU	Commercio al dettaglio di altri prodotti	
238	303	5817	Planet Viaggi Srl	Carbonia	CI	Attività dei servizi delle agenzie di viaggio	
239	78	4705	Giandre Srl	Sestu	CA	Completamento e finitura di edifici	
240	139	3558	Tabacchino Centrale Srl	Nuoro	NU	Commercio al dettaglio - Prodotti alimentari, bevande	
241	140	3671	Sistemi Costruttivi	Sestu	CA	Commercio all'ingrosso specializzato di altri prodotti	
242	141	7840	FRUIT GARDEN Srl	Domusnovas	CI	Commercio ingrosso - Prod. alimentari, bevande	
243	307	8422	Etica Societa' Cooperativa Sociale	Elmas	CA	Attività ricreative e di divertimento	
244	309	3442	L.A.N. Laboratorio Analisi Nuorese Srl	Nuoro	NU	Servizi degli studi medici ed odontoiatrici	
245	142	5086	Didi Srl	Arzachena	OT	Commercio al dettaglio di altri prodotti	
246	311	4832	COVER Srl	Sassari	SS	Attività di supporto per le funzioni di ufficio	
247	143	7583	Ape Cosmetica Srl	Olbia	OT	Commercio al dettaglio di altri prodotti	
248	144	4338	Italian Shopping Network	Sassari	SS	Intermediari del commercio	
249	146	4299	Gioielleria Canu Srl	Valledoria	SS	Commercio al dettaglio di altri prodotti	
250	147	2997	Pirlo Luigi E Figli Srl	Cagliari	CA	Commercio dettaglio altri prodotti per uso domestico	
251	82	4136	Tre S.B.	Luras	OT	Lavori di costruzione specializzati	
252	149	5240	Sarda Medicali	Cagliari	CA	Commercio all'ingrosso di beni di consumo finale	
253	150	2868	T.R. Srl	Olbia	OT	Intermediari del commercio	
254	318	3112	Solution Srl	Cagliari	CA	Elaborazione dati	
255	151	4782	Flange Industriali E Derivati F.I.D.	Quartu S.Elena	CA	Commercio all'ingrosso specializzato di altri prodotti	

ISD	Trend	Totale Cash flow su Totale Passività %	Cash flow op su Esigibilità %	Attivo corrente su Fatturato %	Passività a BT su Fatturato %	Attivo fisso su Capitale investito %	Attivo corrente su Capitale investito %	Passività a BT su Capitale investito %	Passività a MLT su Capitale investito %	Capitale netto su Capitale investito %	Leverage
valori mediani											
		6,8	13,2	63,4	52,1	22,1	77,9	55,9	16,1	15,9	3,6
5,89		36,7	57,3	48,8	26,6	19,3	80,7	39,9	12,4	43,4	1,3
5,11	+	15,0	32,7	40,3	15,3	4,0	96,0	36,4	38,4	25,2	3,0
5,11	-	-41,5	-48,7	53,4	62,7	52,3	47,7	56,1	12,7	31,2	2,2
5,10	+	17,4	34,2	50,3	23,1	19,3	80,7	37,1	33,0	29,9	2,3
5,08	+	45,1	45,1	35,2	34,4	21,2	78,8	77,1	0,0	22,9	3,4
5,07	+	40,1	120,3	153,7	15,1	28,7	71,3	7,0	14,0	79,1	0,3
5,06	+	32,9	34,6	40,1	50,0	46,6	53,4	66,5	2,3	30,9	2,2
5,06	-	17,7	23,0	50,7	56,9	45,0	55,0	61,8	9,8	28,7	2,5
4,95	-	23,9	30,2	76,6	38,3	8,6	91,4	45,7	10,7	43,6	1,3
4,94	+	7,3	10,2	59,1	29,7	0,9	99,1	49,8	13,4	37,3	1,7
4,94	+	17,6	28,6	63,0	42,5	65,5	34,5	23,3	12,0	64,9	0,5
4,93	+	104,6	112,4	46,9	32,6	5,9	94,1	65,4	4,9	29,7	2,4
4,93	+	14,2	15,4	96,7	61,9	4,7	95,3	61,0	5,1	33,9	1,9
4,91	+	26,7	41,3	20,0	11,8	18,6	81,4	48,1	26,3	26,3	2,8
4,89	-	34,1	64,9	45,4	59,0	69,8	30,2	39,2	26,7	33,9	1,9
4,89	+	100,6	146,1	101,4	84,8	41,8	58,2	48,7	21,0	30,3	2,3
4,89	+	32,4	42,4	7,6	28,3	84,9	15,1	56,6	15,3	27,9	2,6
4,87	+	33,4	36,8	54,7	35,4	1,9	98,1	63,4	6,4	30,2	2,3
4,80	+	33,9	45,2	119,0	46,3	1,6	98,4	38,3	12,3	49,5	1,0
4,80	-	-1,9	-2,2	79,6	44,6	1,0	99,0	55,4	7,0	37,5	1,7
4,80	-	13,3	154,5	125,7	15,7	53,5	46,5	5,8	61,8	32,4	2,1
4,78	+	214,9	283,8	15,7	16,4	33,0	67,0	69,8	0,0	30,2	2,3
4,78	+	28,5	56,3	69,1	39,6	48,6	51,4	29,4	20,8	49,8	1,0
4,73	+	34,8	340,5	12,1	12,5	96,5	3,5	3,6	25,8	70,6	0,4
4,73	-	8,8	18,8	28,0	9,5	3,1	96,9	33,0	37,1	30,9	2,3
4,72	+	35,3	64,3	65,9	31,1	8,7	91,3	43,1	33,8	22,6	3,4
4,71	+	138,6	570,8	59,7	10,2	0,5	99,5	16,9	52,6	30,2	2,3
4,68	-	1,7	3,8	48,7	33,4	11,6	88,4	60,6	16,9	22,5	3,4
4,62	+	13,6	13,8	52,6	38,7	1,6	98,4	72,4	1,2	26,4	2,8
4,61	+	23,6	50,5	33,5	57,2	78,4	21,6	36,8	28,5	34,7	1,9
4,61	+	43,1	57,1	61,9	50,7	36,6	63,4	52,0	13,7	34,4	1,9
4,56	+	231,8	236,4	4,1	5,3	97,1	2,9	3,8	0,0	96,2	0,0
4,56	-	0,0	5,0	13,2	6,6	16,7	83,3	41,7	14,6	43,8	1,3
4,56	-	75,3	81,7	66,5	52,3	7,3	92,7	72,8	5,8	21,5	3,7
4,50	+	26,9	79,7	20,9	7,5	19,9	80,1	28,6	34,5	36,9	1,7
4,50	-	12,1	20,6	52,1	45,7	52,9	47,1	41,4	20,6	38,1	1,6
4,45	+	91,1	133,3	111,1	21,0	8,7	91,3	17,3	7,3	75,4	0,3
4,44	-	39,7	46,4	83,8	33,7	28,6	71,4	28,7	3,9	67,6	0,5
4,40	-	72,0	105,9	28,3	4,6	8,8	91,2	14,9	7,0	78,1	0,3
4,40	+	11,5	12,2	25,4	16,3	3,0	97,0	62,1	3,8	34,8	1,9
4,39	+	79,6	136,2	31,1	20,0	53,1	46,9	30,1	19,9	49,8	1,0
4,39	+	409,5	419,0	19,4	6,5	90,6	9,4	3,1	0,0	96,7	0,0
4,39	+	20,3	89,7	71,0	21,1	46,2	53,8	16,0	53,8	30,0	2,3
4,33	+	52,7	56,3	50,1	33,4	31,7	68,3	45,5	0,0	54,5	0,8
4,33	-	10,1	21,9	41,2	110,9	83,7	16,3	43,9	29,8	26,4	2,8
4,33	+	208,1	219,4	100,4	44,1	3,4	96,6	42,4	2,1	55,3	0,8
4,28	+	22,9	33,2	53,9	43,0	63,2	36,8	29,4	9,6	60,9	0,6
4,28	+	27,9	32,1	123,8	96,8	10,8	89,2	69,8	7,3	22,9	3,4
4,28	-	19,9	25,1	154,5	90,6	71,0	29,0	17,0	2,6	80,4	0,2
4,27	+	63,1	70,5	6.717,6		61,8	38,2	6,5	0,7	92,8	0,1
4,27	-	70,4	176,9	67,3	11,7	60,8	39,2	6,8	10,3	82,8	0,2
4,22	-	10,6	13,7	88,9	60,2	1,8	98,2	66,5	7,5	25,8	2,9

Classifica delle Imprese Eccellenti al 2012 - Valore della Produzione tra 250mila e 1mln Euro

CONDOTTA PATRIMONIALE E FINANZIARIA I DATI SONO ESPRESSI IN MIGLIAIA DI EURO

Pos ISD Cl. V.P. 2012	Pos ISD Macros. 2012	Pos. Reg. V.A. 2012	Denominazione	Sede	Prov	totale imprese classe valore della produzione	
						imprese eccellenti	
						attività economica	
256	320	1431	E.D.A. Srl	Tempio Pausania	OT	Elaborazione dati	
257	152	6877	Ecopharm Srl	Cagliari	CA	Commercio al dettaglio di altri prodotti	
258	85	3160	Settimo Costruzioni Srl	Settimo S.Pietro	CA	Costruzione di edifici	
259	154	3294	Display Box Ltd Srl	Cagliari	CA	Commercio ingrosso - Prod. alimentari, bevande	
260	155	3468	Progetto Arredo Srl	Perfugas	SS	Commercio dettaglio altri prodotti per uso domestico	
261	157	3784	Sc Mobili di F.Lli Carta Seu Srl	Quartucciu	CA	Commercio dettaglio altri prodotti per uso domestico	
262	86	4325	Soged	Sinnai	CA	Costruzione di edifici	
263	325	1689	Athena Service Srl	Sassari	SS	Riparazione di computer e app. per comunicazioni	
264	326	3751	Montiraju Service Piccola Srl	Santa Maria Coghinas	SS	Ristoranti	
265		3370	G. & G. Tavoni Srl	Sassari	SS	Raccolta dei rifiuti	
266	89	3279	Futura Costruzioni Srl	Senorbi'	CA	Costruzione di edifici	
267	329	2703	Cooperativa Solidarieta' Srl	Bitti	NU	Servizi di assistenza sociale residenziale	
268	331	3562	Baloo	Cagliari	CA	Bar	
269	164	5987	Ri.Ag. Srl	Oristano	OR	Commercio ingrosso altri macch. attrezz. e forniture	
270	165	5202	Commax	Cagliari	CA	Commercio al dettaglio di altri prodotti	
271	335	2650	Tony'S Srl	Sassari	SS	Ristoranti	
272	166	4892	Dental Point Srl -	Cagliari	CA	Commercio all'ingrosso di beni di consumo finale	
273	92	6662	EDIL S.A.A. Srl	Cagliari	CA	Costruzione di edifici	
274	94	6196	Centro Iperbarico Sassarese Srl	Sassari	SS	Elettronica - Fabbr. app. irradiazione elettromedicali	
275	337	2248	Servizi Sociali Mimosa Cooperativa Sociale Srl	Vilagrande Strisaili	OG	Servizi di assistenza sociale residenziale	
276	338	4626	Pisano Group Srl	Sorso	SS	Alberghi	
277	340	1272	Impara Con Noi - Societa' Cooperativa Sociale Srl	Sinnai	CA	Servizi di assistenza sociale residenziale	
278	341	3061	A. Immobiliare Srl	Sassari	SS	Elaborazione dati	
279	344	2920	Robinson - Srl	Sassari	SS	Attività ricreative e di divertimento	
280	345	6199	Just Cafe' Societa' Cooperativa	Valledoria	SS	Ristoranti	
281	94	5792	Tocco Impianti Elettrici e Manutenzioni Srl	Pauli Arbarei	VS	Lavori di costruzione specializzati	
282	170	5046	Software Gestionale Integrato Srl	Cagliari	CA	Commercio all'ingrosso di apparecchiature ICT	
283	352	1710	Opera Cooperativa Sociale Srl	Telti	OT	Servizi di assistenza sociale residenziale	
284	353	1298	Cooperativa Sociale Anni D'Oro	Quartu S.Elena	CA	Servizi di assistenza sociale residenziale	

ISD	Trend	Totale Cash flow su Totale Passività %	Cash flow op su Esigibilità %	Attivo corrente su Fatturato %	Passività a BT su Fatturato %	Attivo fisso su Capitale investito %	Attivo corrente su Capitale investito %	Passività a BT su Capitale investito %	Passività a MLT su Capitale investito %	Capitale netto su Capitale investito %	Leverage
valori mediani											
		6,8	13,2	63,4	52,1	22,1	77,9	55,9	16,1	15,9	3,6
5,89		36,7	57,3	48,8	26,6	19,3	80,7	39,9	12,4	43,4	1,3
4,22	-	21,5	160,0	90,4	9,9	55,7	44,3	4,8	30,7	64,5	0,6
4,22	+	6,3	8,1	30,3	19,5	3,0	97,0	62,3	2,0	35,7	1,8
4,22	-	7,3	13,0	134,7	177,0	68,6	31,4	41,3	18,0	40,8	1,5
4,20	-	92,9	100,5	60,2	23,0	18,1	81,9	31,3	2,6	66,1	0,5
4,17	+	33,1	39,2	46,4	34,5	5,9	94,1	70,0	4,4	25,4	2,9
4,17	+	4,6	6,8	44,5	31,0	19,1	80,9	56,4	21,2	22,4	3,5
4,17	+	0,0	0,5	90,3	58,2	1,2	98,8	63,7	3,7	32,9	2,1
4,17	-	18,4	30,7	85,7	30,3	4,1	95,9	34,0	12,5	53,4	0,9
4,17	+	23,2	28,5	37,9	29,7	36,8	63,2	49,5	5,1	45,1	1,2
4,17	-	15,7	116,4	91,4	54,7	82,1	17,9	10,7	65,1	24,2	3,1
4,11	+	26,0	32,6	43,3	102,2	82,3	17,7	41,7	4,8	53,5	0,9
4,11	+	26,2	50,0	22,1	16,9	60,3	39,7	30,4	25,5	44,0	1,3
4,11	+	21,1	33,5	27,9	89,3	84,3	15,7	50,3	20,7	28,9	2,5
4,06	+	7,5	15,5	91,3	64,4	5,5	94,5	66,7	9,7	23,4	3,3
4,06	-	-15,1	-15,6	53,4	62,5	54,3	45,7	53,4	20,8	25,9	2,9
4,06	-	15,4	89,8	28,6	8,4	48,6	51,4	15,2	61,3	24,1	3,2
4,06	-	2,4	3,9	54,4	24,6	6,0	94,0	42,6	17,6	39,7	1,5
4,00	+	117,1	120,0	53,2	24,3	6,4	93,6	42,8	1,1	56,1	0,8
4,00	+	72,8	159,5	85,7	14,3	17,5	82,5	13,8	16,4	70,1	0,4
4,00	+	17,7	42,1	94,1	28,5	0,3	99,7	30,1	41,4	28,5	2,5
4,00	+	25,2	32,1	25,4	25,8	46,2	53,8	54,8	9,0	35,7	1,8
3,98	-	49,9	92,9	147,4	19,0	15,7	84,3	10,9	9,3	79,9	0,3
3,94	+	23,0	251,5	42,1	10,0	84,0	16,0	3,8	33,7	62,5	0,6
3,93	+	109,8	136,4	45,7	10,2	7,0	93,0	20,9	5,1	74,1	0,4
3,93	+	65,5	65,5	22,9	10,4	28,1	71,9	32,6	0,0	67,4	0,5
3,91	+	13,4	18,5	64,6	34,7	5,6	94,4	50,7	19,2	30,5	2,3
3,87	=	15,7	27,1	48,4	12,7	0,5	99,5	26,1	19,0	54,9	0,8
3,83	-	15,3	24,6	56,4	23,6	2,4	97,6	40,9	23,4	35,9	1,8
3,83	-	5,3	12,1	20,8	114,9	92,3	7,7	42,4	32,0	25,6	2,9

Classifica delle Imprese Eccellenti al 2012 - Valore della Produzione tra 1mln e 5mln Euro

CONDOTTA PATRIMONIALE E FINANZIARIA I DATI SONO ESPRESSI IN MIGLIAIA DI EURO

Pos ISD Cl. V.P. 2012	Pos ISD Macros. 2012	Pos. Reg. V.A. 2012	Denominazione	Sede	Prov	totale imprese classe valore della produzione	
						imprese eccellenti	
						attività economica	
1	10	528	Bingo Imperial Srl	Quartu S.Elena	CA	Lotterie, scommesse, case da gioco	
2	11	245	Soc. Cooperativa ADI 2009	Cagliari	CA	Servizi di assistenza sociale residenziale	
3	12	269	Iglesias Servizi Srl	Iglesias	CI	Servizi di assistenza sociale residenziale	
4	3	428	Pisano Bruno Costruzioni Srl	Selargius	CA	Costruzione di edifici	
5	18	853	Con.Sar. Service Srl	Cagliari	CA	Contabilità, controllo e rev.contabile, consulenza fiscale	
6	20	1190	Synchron Centro Di Fisioterapia E Radiologia	Senorbi'	CA	Altri servizi di assistenza sanitaria	
7		420	Longoni Srl Con Unico Socio	Cagliari	CA	Raccolta dei rifiuti	
8	23	212	Isola Verde Societa' Cooperativa Sociale	Iglesias	CI	Servizi di assistenza sociale residenziale	
9	7	1963	Contact Srl Con Unico Socio	Cagliari	CA	Commercio all'ingrosso di beni di consumo finale	
10	24	578	A.D.A. Srl	Ghilarza	OR	Servizi di assistenza sociale residenziale	
11	4	996	Comed Costruzioni Srl	Olbia	OT	Costruzione di edifici	
12	30	509	Trasporti Pittau & Figli Srl	Villacidro	VS	Trasporto merci su strada e traslochi	
13	31	670	Multiservizi Porto Torres Srl	Porto Torres	SS	Attività di pulizia e disinfestazione	
14	32	818	Consorzio I. Nextra - Tecnologie Net	Cagliari	CA	Riparazione di computer e app. per comunicazioni	
15	8	2841	DO.TA. Srl	Porto Torres	SS	Commercio all'ingrosso specializzato di altri prodotti	
16	6	860	Edil Carola Srl	Arzachena	OT	Costruzione di edifici	
17	35	892	Autolinee Baire Srl	Capoterra	CA	Altri trasporti terrestri	
18	6	412	In.Pro.Mar. Srl Industria Produzione Marmi	Orosei	NU	Estrattive	
19		1132	Ogliastra Ambiente Srl	Lanusei	OG	Raccolta dei rifiuti	
20	9	416	Industrial Point Srl	Selargius	CA	Commercio ingrosso altri macch. attrezz. e forniture	
21		519	Metalla Srl	San Sperate	CA	Recupero dei materiali	
22	43	1110	Laboratorio Analisi Valdes Srl	Cagliari	CA	Altri servizi di assistenza sanitaria	
23	44	1006	Trasporti Mesu E Rios Piccola Srl	Ozieri	SS	Trasporto merci su strada e traslochi	
24	46	1487	Radio Diagnostica Srl	Sassari	SS	Altri servizi di assistenza sanitaria	
25	13	6900	Portoghese Ittica Srl	Cagliari	CA	Commercio ingrosso - Prod. alimentari, bevande	
26	7	538	Gallura Games Srl	Cagliari	CA	Fabbricazione di giochi e giocattoli	
27	49	518	Oristano Servizi Comunali Srl	Oristano	OR	Cura e manutenzione paesaggio	
28	13	720	Tecnit Srl	Cagliari	CA	Lavori di costruzione specializzati	
29	53	272	Cooperativa Sarrabus Gerrei Srl	Villaputzu	CA	Servizi di vigilanza ed investigazione	
30	10	3598	Imballaggi Marcia Gustavo Srl	San Sperate	CA	Carta	
31	54	160	Interservice Srl	Cagliari	CA	Attività di pulizia e disinfestazione	
32		1102	Ibrica GalluraSpa	Olbia	OT	Gestione delle reti fognarie	
33	15	3414	Mario Garau Srl	Sant'Antioco	CI	Commercio al dettaglio di carburante per autotrazione	
34	15	1703	Eco.Ste.Ma. Srl Con Unico Socio	Villasor	CA	Costruzione di edifici	
35	16	1688	Frongia Srl	Oristano	OR	Commercio al dettaglio di esercizi non specializzati	
36	15	1743	Politec Srl	Uta	CA	Plastica	
37	16	453	Mele Giovanni e Figli Srl	Orosei	NU	Marmo, Granito e Altri Mat. Edilizia	
38	18	1677	Cardedu Raimondo Srl	Cagliari	CA	Commercio all'ingrosso di beni di consumo finale	
39	17	265	Meridiana - Srl	Meana Sardo	NU	Lavori di costruzione specializzati	
40	18	442	Francesco Rais Srl	Cagliari	CA	Lavori di costruzione specializzati	
41	69	1078	Stabilimento Balneare D'Aquila Srl	Cagliari	CA	Attività ricreative e di divertimento	
42	25	2859	Pole Position Gomme Srl	Cagliari	CA	Manutenzione e riparazione di autoveicoli	
43	81	1109	Laura Srl	Quartu S.Elena	CA	Attività di supporto per le funzioni di ufficio	
44	83	360	Terme di Sardegna	Fordongianus	OR	Stabilimenti termali	
45	85	257	Trasporti Petroliferi Di Giulio Fancellu Srl	Sassari	SS	Trasporto merci su strada e traslochi	
46	28	3670	Pdc Srl	Cagliari	CA	Commercio ingrosso - Prod. alimentari, bevande	
47	22	1140	S.A.D. Costruzioni	Baratili San Pietro	OR	Costruzione di edifici	
48	89	1211	Acli Service Sardegna Srl	Cagliari	CA	Contabilità, controllo e rev.contabile, consulenza fiscale	
49	31	2850	Vinserra -	Gesturi	VS	Commercio ingrosso - Prod. alimentari, bevande	
50	25	1958	Edil Marras Srl	Arzachena	OT	Costruzione di edifici	
51	32	529	Sanifarm - Srl	Cagliari	CA	Commercio all'ingrosso di beni di consumo finale	

ISD	Trend	Totale Cash flow su Totale Passività %	Cash flow op su Esigibilità %	Attivo corrente su Fatturato %	Passività a BT su Fatturato %	Attivo fisso su Capitale investito %	Attivo corrente su Capitale investito %	Passività a BT su Capitale investito %	Passività a MLT su Capitale investito %	Capitale netto su Capitale investito %	Leverage
valori mediani											
		6,5	12,6	58,3	48,3	26,6	73,4	56,6	16,3	17,5	3,9
		5,71	28,5	42,3	51,6	30,8	25,4	74,6	38,8	14,2	1,4
9,11	-	42,2	133,6	24,9	12,4	57,2	42,8	21,3	45,9	32,7	2,1
9,11	+	32,6	45,8	66,6	34,2	2,9	97,1	49,8	19,7	30,4	2,3
9,02	-	110,3	110,8	92,6	26,5	7,0	93,0	26,6	0,1	73,3	0,4
8,89	=	60,4	81,5	58,1	23,5	25,2	74,8	30,3	10,2	59,5	0,7
8,67	+	100,4	107,5	46,5	18,9	8,8	91,2	37,1	2,6	60,1	0,7
8,67	+	40,3	62,0	56,0	49,1	49,0	51,0	44,7	20,4	34,8	1,9
8,67	=	38,5	58,7	44,6	32,9	46,0	54,0	39,8	18,9	41,3	1,4
8,67	-	17,6	27,2	51,8	20,4	6,3	93,7	36,9	18,0	45,1	1,2
8,53	-	7,3	7,8	43,6	24,8	4,8	95,2	54,1	3,6	42,1	1,4
8,53	-	30,3	65,9	29,2	13,8	43,1	56,9	26,9	30,6	42,6	1,4
8,46	-	70,8	76,2	58,5	23,8	5,9	94,1	38,3	2,1	59,6	0,7
8,44	-	22,3	26,8	62,3	62,3	28,8	71,2	71,1	6,0	22,9	3,4
8,44	+	43,2	81,9	26,5	11,0	23,0	77,0	32,0	28,2	39,8	1,5
8,41	+	120,0	200,0	82,9	16,6	3,5	96,5	19,3	12,0	68,7	0,5
8,33	-	210,1	292,0	13,3	2,1	12,9	87,1	13,5	5,1	81,7	0,2
8,28	+	79,5	109,8	36,9	13,9	15,4	84,6	32,0	11,7	56,4	0,8
8,28	-	39,6	55,6	84,6	76,5	40,8	59,2	53,6	21,5	25,0	3,0
8,22	+	17,2	23,2	59,4	39,1	11,8	88,2	58,1	19,7	22,1	3,5
8,13	-	177,2	191,8	71,8	15,0	29,0	71,0	14,8	1,2	84,2	0,2
8,06	+	235,1	251,9	77,0	16,1	21,8	78,2	16,3	1,1	82,5	0,2
8,06	-	54,7	187,0	34,2	21,2	74,5	25,5	15,8	36,7	47,6	1,1
8,06	-	34,5	77,3	22,6	18,0	62,0	38,0	30,3	32,6	37,0	1,7
8,00	-	27,6	42,4	88,7	20,7	13,2	86,8	20,2	9,3	70,4	0,4
7,88	-	114,7	302,0	30,5	10,0	66,4	33,6	11,1	17,9	71,0	0,4
7,83	=			12,1	0,3	2,3	97,7	2,3	0,0	96,9	0,0
7,83	=	90,2	97,4	42,1	37,8	50,3	49,7	44,7	3,1	52,2	0,9
7,83	+	29,2	48,0	57,0	29,4	8,2	91,8	47,3	30,0	22,6	3,4
7,78	+	39,6	43,2	51,2	47,9	27,7	72,3	67,7	4,1	28,2	2,5
7,78	+	29,0	36,2	50,6	27,3	12,5	87,5	47,2	11,6	41,2	1,4
7,78	-	13,9	18,3	61,3	42,9	13,6	86,4	60,5	15,6	24,0	3,2
7,78	=	25,7	30,9	38,9	27,7	5,3	94,7	67,5	10,2	22,3	3,5
7,67	-	48,6	83,3	59,3	26,3	13,3	86,7	38,5	25,6	35,7	1,8
7,61	=	58,9	62,8	22,6	11,0	16,8	83,2	40,4	1,5	58,0	0,7
7,61	+	13,8	15,1	59,1	50,5	26,2	73,8	63,1	5,2	31,6	2,2
7,61	+	37,3	39,4	13,5	17,4	46,0	54,0	69,7	3,8	26,6	2,8
7,56	+	47,1	101,0	28,4	27,4	64,2	35,8	34,5	35,4	30,0	2,3
7,56	+	53,5	112,6	74,3	36,2	57,6	42,4	20,6	20,5	58,9	0,7
7,56	+	13,0	18,5	63,4	37,4	0,6	99,4	58,6	19,5	21,9	3,6
7,56	+	36,8	69,2	59,4	20,2	21,4	78,6	26,7	23,0	50,3	1,0
7,47	+	130,0	146,7	78,4	22,1	4,6	95,4	26,8	3,4	69,7	0,4
7,45	=	133,2	227,5	28,5	12,3	31,5	68,5	29,5	20,0	50,2	1,0
7,33	+	33,7	40,7	40,1	31,9	28,0	72,0	57,2	11,2	31,5	2,2
7,22	+	77,4	158,3	56,7	21,1	18,7	81,3	30,2	27,9	41,8	1,4
7,22	+	55,4	82,7	27,1	16,3	41,3	58,7	35,3	17,0	47,7	1,1
7,22	+	49,7	103,7	43,8	16,7	35,7	64,3	24,5	26,4	49,1	1,0
7,22	-	15,6	17,1	19,7	15,0	5,6	94,4	72,1	1,8	25,9	2,9
7,17	+	41,6	53,1	49,1	31,7	7,5	92,5	59,7	12,0	28,1	2,5
7,17	+	31,2	43,2	74,6	38,0	6,3	93,7	47,7	17,2	35,1	1,8
7,17	-	111,9	181,3	55,1	6,6	32,2	67,8	8,1	4,6	87,2	0,1
7,11	+	151,1	213,4	15,2	5,7	3,0	97,0	36,6	14,8	48,4	1,1
7,11	+	99,2	102,6	97,1	26,9	5,3	94,7	26,2	0,7	73,0	0,4

Classifica delle Imprese Eccellenti al 2012 - Valore della Produzione tra 1mln e 5mln Euro

CONDOTTA PATRIMONIALE E FINANZIARIA I DATI SONO ESPRESSI IN MIGLIAIA DI EURO

Pos ISD Cl. V.P. 2012	Pos ISD Macros. 2012	Pos. Reg. V.A. 2012	Denominazione	Sede	Prov	totale imprese classe valore della produzione	
						imprese eccellenti	
						attività economica	
52	33	1649	Edilcasa di Melis Srl	Carbonia	CI	Commercio dettaglio altri prodotti per uso domestico	
53	34	3455	G.S.N. Ortofrutta Srl	Sestu	CA	Commercio ingrosso - Prod. alimentari, bevande	
54	100	492	Koinos Piccola Srl	Sanluri	VS	Servizi di assistenza sociale residenziale	
55	35	3354	Solemar Srl	Giave	SS	Commercio al dettaglio di esercizi non specializzati	
56	102	1533	Full Game Srl	Cagliari	CA	Noleggio altre macchine e attrezzature	
57	107	1083	T.C.S. Telecomunicazioni Sarde Spa	Cagliari	CA	Attività di programmazione e trasmissioni televisive	
58	30	1584	Nuova Col.Fi. Srl	Carbonia	CI	Lavori di costruzione specializzati	
59	113	400	Slot Italia Srl	Cagliari	CA	Noleggio altre macchine e attrezzature	
60	114	515	Operatori Sociosanitari Associati Cooperativa Sociale Srl	Quartu S.Elena	CA	Servizi di assistenza sociale residenziale	
61	32	751	Serreri & Spano Srl	Olbia	OT	Costruzione di edifici	
62	121	742	Nuova Prima Srl	Cagliari	CA	Cura e manutenzione paesaggio	
63	38	682	Centro San Biagio Srl	Selargius	CA	Commercio all'ingrosso di beni di consumo finale	
64	34	1069	Duo P.C. Turismo e Spettacolo - Srl	Muros	SS	Costruzione di edifici	
65	39	2605	Corona Lu.Pa. Srl	Cagliari	CA	Commercio al dettaglio di altri prodotti	
66	127	423	H.G.A. Srl	Golfo Aranci	OT	Alberghi	
67	40	1480	Fitochimica Sarda Srl	Sestu	CA	Commercio dettaglio altri prodotti per uso domestico	
68	35	1348	Nugnes Amedeo Srl	Cagliari	CA	Lavori di costruzione specializzati	
69	44	1791	EDILMASS Srl	Sassari	SS	Commercio all'ingrosso specializzato di altri prodotti	
70	45	3487	Farris Group Srl	Olbia	OT	Commercio ingrosso - Prod. alimentari, bevande	
71	37	802	I.T.A.L.I.C.O.S. Srl	Domusnovas	CI	Costruzione di edifici	
72	139	1663	Ambiente e Risorse Srl	Ploaghe	SS	Altre attività professionali, scientifiche e tecniche	
73	142	422	C.O.S.I.- Cooperativa Sociale Srl	Cagliari	CA	Servizi di assistenza sociale residenziale	
74	47	2826	L'Antica Pasta Sarda Srl	Ozieri	SS	Commercio ingrosso - Prod. alimentari, bevande	
75	145	793	Combined Terminal Operators Srl	Cagliari	CA	Attività di supporto ai trasporti	
76	148	1886	Follesa Turismo Services Srl	Pula	CA	Altri trasporti terrestri	
77	155	490	As.Ge.Sa. Soc. Coop. Sociale Srl	Sarroch	CA	Servizi di assistenza sociale residenziale	
78	31	623	Euro Tecniche Risorse Industriali Srl	Cagliari	CA	Macchine e apparecchi meccanici	
79	159	597	Athena Srl	Sassari	SS	Prod. software, consul. informatica, att. connesse	
80	165	876	Green Land Srl	Cagliari	CA	Cura e manutenzione paesaggio	
81	54	4225	F.Lli Cucchedda Srl	Domus de Maria	CA	Commercio al dettaglio di esercizi non specializzati	
82	55	3133	Supermercati Sulcis Carbonia Srl	Carbonia	CI	Commercio al dettaglio di esercizi non specializzati	
83	56	2065	Market Monte Nai Srl	Muravera	CA	Commercio al dettaglio di esercizi non specializzati	
84	42	1541	Impresa Edile Caredda Giampiero Srl	Quartu S.Elena	CA	Costruzione di edifici	
85	58	2823	Bioelisis Srl	Alghero	SS	Commercio all'ingrosso di beni di consumo finale	
86	169	582	Logica Srl	Arborea	OR	Trasporto merci su strada e traslochi	
87	60	4740	Gi.An. Srl	Cagliari	CA	Commercio ingrosso - Prod. alimentari, bevande	
88	34	1266	Sugherificio Peppino Puliga Srl	Olbia	OT	Sughero	
89	61	1647	Chessa Ortofrutta	Olbia	OT	Commercio ingrosso - Prod. alimentari, bevande	
90	62	749	Societa' Esercizi e Servizi Stradali Oristanesi Srl	Tramatza	OR	Commercio al dettaglio di carburante per autotrazione	
91	173	246	Cagliari Ro-Ro Terminal Srl	Cagliari	CA	Attività di supporto ai trasporti	
92	174	440	Cooperativa Sociale Dimensione Umana Srl	Sant'Antioco	CI	Servizi di assistenza sociale residenziale	
93	64	1239	Confarma Srl	Selargius	CA	Commercio all'ingrosso di beni di consumo finale	
94	37	1371	Officine Ortopediche Dr. Amedeo Incerpi Srl	Cagliari	CA	Elettronica - Fabbr. app. irradiazione elettromedicali	
95	45	1022	Sis. & Tec. Srl	Selargius	CA	Lavori di costruzione specializzati	
96	70	208	Teknoship Srl	Cagliari	CA	Commercio all'ingrosso non specializzato	
97	47	353	Alghero In House Srl Unipersonale	Alghero	SS	Costruzione di edifici	
98	72	3244	ERMES Srl	Thiesi	SS	Commercio ingrosso - Prod. alimentari, bevande	
99	75	2375	G.M.M. Srl	Fluminimaggiore	CI	Commercio al dettaglio di esercizi non specializzati	
100	76	760	Technos Tecnologia Ospedaliera Srl	Cagliari	CA	Commercio all'ingrosso di beni di consumo finale	
101		392	F.D.G. Di Collu Srl	Cagliari	CA	Recupero dei materiali	
102	42	1596	Quattro P	Siamaggiore	OR	Prodotti in calcestruzzo, cemento e gesso	

ISD	Trend	Totale Cash flow su Totale Passività %	Cash flow op su Esigibilità %	Attivo corrente su Fatturato %	Passività a BT su Fatturato %	Attivo fisso su Capitale investito %	Attivo corrente su Capitale investito %	Passività a BT su Capitale investito %	Passività a MLT su Capitale investito %	Capitale netto su Capitale investito %	Leverage
valori mediani											
		6,5	12,6	58,3	48,3	26,6	73,4	56,6	16,3	17,5	3,9
		5,71	28,5	42,3	51,6	30,8	25,4	74,6	38,8	14,2	1,4
7,11	+	57,9	74,2	45,9	27,6	13,4	86,6	52,1	13,6	34,2	1,9
7,11	+	20,7	22,0	22,7	14,5	5,0	95,0	60,8	2,6	36,9	1,7
7,07	-	31,2	43,6	45,2	22,2	5,3	94,7	46,5	18,4	35,1	1,8
7,04	-	64,8	71,3	19,2	5,6	14,2	85,8	25,2	2,5	72,0	0,4
7,00	-	90,8	187,4	51,6	17,4	24,3	75,7	25,6	27,1	47,4	1,1
6,96	-	32,3	59,1	161,3	47,4	4,1	95,9	28,2	23,1	48,7	1,1
6,89	+	73,1	127,1	27,5	16,6	62,6	37,4	22,6	15,8	61,5	0,6
6,89	+	47,0	58,1	83,1	62,4	27,9	72,1	54,2	12,4	33,4	2,0
6,87	+	72,0	82,7	116,0	30,4	23,2	76,8	20,1	3,0	76,9	0,3
6,78	+	31,9	41,3	38,3	25,5	13,8	86,2	57,4	16,6	26,0	2,8
6,78	-	46,3	56,9	30,6	45,2	70,3	29,7	43,8	5,0	51,1	1,0
6,76	+	63,6	86,8	134,6	49,6	4,6	95,4	35,2	12,8	52,0	0,9
6,72	-	17,1	21,8	80,8	63,4	21,3	78,7	61,8	14,2	24,0	3,2
6,72	+	34,9	49,4	21,9	13,6	27,0	73,0	45,3	16,3	38,7	1,6
6,72	+	42,9	454,3	15,7	4,4	80,6	19,4	5,5	43,4	51,1	1,0
6,72	+	9,2	10,6	55,0	34,0	0,8	99,2	61,3	5,7	33,0	2,0
6,56	+	89,2	94,6	99,9	32,6	1,3	98,7	32,2	1,9	65,9	0,5
6,56	+	26,7	31,9	41,8	34,9	16,3	83,8	69,9	8,5	21,5	3,6
6,50	-	25,9	29,1	93,1	52,5	2,2	97,8	55,2	5,0	39,7	1,5
6,50	-	61,0	83,4	140,7	35,2	3,1	96,9	24,2	8,7	67,1	0,5
6,50	=	17,7	27,1	48,7	37,0	34,8	65,2	49,6	23,2	27,4	2,7
6,44	+	26,4	34,3	39,8	27,3	14,8	85,2	58,4	16,0	25,7	2,9
6,44	-	18,4	33,6	40,0	31,0	44,2	55,8	43,3	30,0	26,7	2,8
6,39	-	29,0	57,3	40,1	29,3	54,1	45,9	33,5	30,4	36,1	1,8
6,33	-	43,1	48,3	50,6	29,8	28,3	71,7	42,3	2,3	55,3	0,8
6,33	+	28,6	39,4	57,1	32,0	18,2	81,8	45,9	17,1	37,0	1,7
6,28	+	64,6	118,0	52,1	13,3	13,8	86,2	22,0	16,8	61,2	0,6
6,28	+	23,7	27,4	56,3	43,4	32,6	67,4	51,9	6,2	41,9	1,4
6,22	+	17,6	42,3	34,0	19,6	51,9	48,1	27,7	30,6	41,7	1,4
6,20	+	27,1	121,9	27,0	2,8	6,2	93,8	9,9	33,3	56,8	0,8
6,20	-	2,7	5,9	25,6	16,7	20,2	79,8	51,9	13,4	34,5	1,9
6,17	+	35,5	88,2	25,5	10,3	47,9	52,1	20,9	25,3	53,8	0,9
6,14	-	36,8	42,6	58,7	33,2	6,5	93,5	52,8	8,4	38,8	1,6
6,13	-	41,4	43,2	35,4	19,6	2,0	98,0	54,4	2,4	43,2	1,3
6,13	+	52,2	63,1	23,4	20,0	45,6	54,4	46,7	9,7	43,5	1,3
6,11	+	27,1	59,0	19,8	12,1	39,1	60,9	37,2	35,7	27,1	2,7
6,11	+	47,9	93,5	92,9	41,4	45,4	54,6	24,4	19,8	55,9	0,8
6,06	+	26,2	82,0	30,5	9,0	52,0	48,0	14,2	25,1	60,7	0,6
6,06	+	36,0	66,8	99,5	120,5	71,0	29,0	35,1	29,9	35,0	1,9
6,06	-	28,5	41,2	28,1	19,7	28,1	71,9	50,3	22,0	27,5	2,6
6,06	-	-52,7	-165,6	72,6	13,9	36,6	63,4	12,1	27,2	60,7	0,6
6,02	+	44,8	49,9	74,1	34,8	10,4	89,6	42,1	4,6	53,4	0,9
6,00	-	29,7	51,4	63,8	17,1	7,3	92,7	24,9	16,5	58,6	0,7
5,94	+	39,2	94,7	78,1	18,0	27,7	72,3	16,7	21,2	62,2	0,6
5,90	+	151,5	160,8	89,9	32,3	6,9	93,1	33,4	2,0	64,6	0,5
5,89	-	149,6	150,2	60,0	33,1	8,9	91,1	50,3	0,0	49,8	1,0
5,88	+	20,7	26,0	36,3	20,3	4,1	95,9	53,7	11,6	34,8	1,9
5,83	=	63,1	81,2	21,6	8,0	18,6	81,4	30,2	6,6	63,0	0,6
5,83	+	44,8	65,8	67,7	31,9	33,9	66,1	31,2	13,9	54,9	0,8
5,83	+	25,0	74,2	162,1	76,2	41,2	58,8	27,7	50,1	22,2	3,5
5,83	-	17,2	26,8	44,5	51,7	54,6	45,4	52,7	24,5	22,8	3,4

Classifica delle Imprese Eccellenti al 2012 - Valore della Produzione tra 1mln e 5mln Euro

CONDOTTA PATRIMONIALE E FINANZIARIA I DATI SONO ESPRESSI IN MIGLIAIA DI EURO

Pos ISD Cl. V.P. 2012	Pos ISD Macros. 2012	Pos. Reg. V.A. 2012	Denominazione	Sede	Prov	totale imprese classe valore della produzione	
						imprese eccellenti	
						attività economica	
103	188	1160	Societa' Per Le Entrate Del Comune Di Alghero Spa	Alghero	SS	Attività di supporto per le funzioni di ufficio	
104	79	817	H.S. Hospital Service Srl	Sassari	SS	Intermediari del commercio	
105	81	866	Panificio Peis Srl	Cabras	OR	Commercio al dettaglio - Prodotti alimentari, bevande	
106	197	614	Societa' Turistica Colostrai Spa	Muravera	CA	Alberghi	
107	43	1105	Podda Vetri Srl	Villacidro	VS	Lavorazione Vetro	
108	198	540	Televideocom Srl	Sassari	SS	Prod. software, consul. informatica, att. connesse	
109	200	3746	Eredi Sulis Antonio Srl	Cagliari	CA	Bar	
110	204	2224	Soft Fobia Srl	Cagliari	CA	Prod. software, consul. informatica, att. connesse	
111	49	913	Siddi Srl	Arzachena	OT	Costruzione di edifici	
112	82	2256	Di.M.El. Srl	Oristano	OR	Commercio dettaglio altri prodotti per uso domestico	
113	83	1129	Millennium Srl	Cagliari	CA	Commercio all'ingrosso di beni di consumo finale	
114	208	484	Centro Immagini Diagnostiche Cid Srl	Nuoro	NU	Servizi degli studi medici ed odontoiatrici	
115	84	897	M.D.M. Srl	Sassari	SS	Commercio all'ingrosso di beni di consumo finale	
116		434	Gesam Srl	Sassari	SS	Recupero dei materiali	
117	85	678	Macro Srl	Sestu	CA	Commercio al dettaglio di esercizi non specializzati	
118	86	2000	Duedi	Macomer	NU	Commercio di parti e accessori autoveicoli	
119	87	2576	Giesse Forniture Srl	Sassari	SS	Commercio all'ingrosso di beni di consumo finale	
120	211	517	Societa' Cooperativa Sociale La Luna Scrl	Sassari	SS	Servizi di assistenza sociale residenziale	
121	44	656	Salice - Ind Srl	Tortoli'	OG	Plastica	
122	214	747	Impresa Verde di Sassari Srl	Sassari	SS	Contabilità, controllo e rev.contabile, consulenza fiscale	
123	45	1270	De.Da. Srl	Orosei	NU	Marmo, Granito e Altri Mat. Edilizia	
124	53	1152	Narboliese Soc. Coop. Edile Scrl	Narbolia	OR	Costruzione di edifici	
125	47	1024	Sardinia Stone Srl	Orosei	NU	Marmo, Granito e Altri Mat. Edilizia	
126	89	2031	Andrea Chiesa Legnami	Oristano	OR	Commercio all'ingrosso specializzato di altri prodotti	
127	219	466	Manped Srl	Sassari	SS	Attività di pulizia e disinfestazione	
128		789	Ecosansperate Piccola Scrl	San Sperate	CA	Recupero dei materiali	
129	51	693	Iso.Ref Srl	Santadi	CI	Plastica	
130	52	787	Sarda Perlite Srl	Cagliari	CA	Estrattive	
131	95	1916	Sarda Saf-Srl	Oristano	OR	Commercio all'ingrosso di beni di consumo finale	
132	226	658	C.G.S. Srl	Cagliari	CA	Pubblicità e ricerche di mercato	
133	98	1885	Ce.Tar. Srl	Quartu S.Elena	CA	Commercio ingrosso - Prod. alimentari, bevande	
134	227	2050	O.C.S. - Organizzazione Centro Servizi Srl	Cagliari	CA	Bar	
135	228	755	Perla Bianca Srl	Sassari	SS	Noleggi beni per uso personale e casa	
136	100	2853	Madau Scrl	Ardara	SS	Commercio ingrosso - Prod. alimentari, bevande	
137	101	3343	C.D. Fruit Srl	Olbia	OT	Commercio ingrosso - Prod. alimentari, bevande	
138	233	1292	Elite Service Srl	Budoni	OT	Attività dei servizi delle agenzie di viaggio	
139	103	1467	Landucci Srl	Cagliari	CA	Commercio all'ingrosso di beni di consumo finale	
140	60	937	Impresa Edile Pi.Mar.	Olbia	OT	Costruzione di edifici	
141	105	1367	MST Srl - Market Screentypographic	Selargius	CA	Commercio all'ingrosso di beni di consumo finale	
142	108	3121	Agr Legno Srl	Quartucciu	CA	Commercio al dettaglio di esercizi non specializzati	
143	56	301	In.Ma.Sa. Srl	Orosei	NU	Estrattive	
144	57	922	Fratelli Marteddu Srl	San Vito	CA	Alimentari - Pane	
145	58	200	Mecpolires Workings Group Spa	Cagliari	CA	Prodotti in metallo	
146	250	928	Alba Hotels Srl	Arzachena	OT	Alberghi	
147	111	1378	Laore	Giave	SS	Commercio ingrosso - Mat. prime agricole	
148	60	579	Gibbons Sarda Srl	Cagliari	CA	Prodotti in metallo	
149	261	2998	I.O.F. Totino Ligas Srl	Quartu S.Elena	CA	Servizi di pompe funebri	
150	63	1166	Alfa Semilavorati Srl	Ortacesus	CA	Prodotti in calcestruzzo, cemento e gesso	
151	116	1589	Brico Si Srl	Cagliari	CA	Commercio dettaglio altri prodotti per uso domestico	
152	65	2233	Motomar Sarda Srl	Cagliari	CA	Mezzi di trasporto - Cantieristica	
153	117	3881	Pacini Rais Srl	Cagliari	CA	Commercio al dettaglio - Prodotti alimentari, bevande	

ISD	Trend	Totale Cash flow su Totale Passività %	Cash flow op su Esigibilità %	Attivo corrente su Fatturato %	Passività a BT su Fatturato %	Attivo fisso su Capitale investito %	Attivo corrente su Capitale investito %	Passività a BT su Capitale investito %	Passività a MLT su Capitale investito %	Capitale netto su Capitale investito %	Leverage
valori mediani											
		6,5	12,6	58,3	48,3	26,6	73,4	56,6	16,3	17,5	3,9
		5,71	28,5	42,3	51,6	30,8	25,4	74,6	38,8	14,2	1,4
5,81	+	88,6	93,1	70,8	27,5	4,8	95,2	37,0	1,7	61,1	0,6
5,80	+	86,8	99,7	141,8	32,4	34,5	65,5	14,9	2,2	82,9	0,2
5,78	+	22,7	27,1	28,5	53,0	64,9	35,1	65,4	7,5	27,0	2,7
5,78	-	14,9	50,1	14,8	33,9	90,8	9,2	21,1	40,4	38,6	1,6
5,78	-	16,4	30,3	71,2	45,7	49,6	50,4	32,3	17,5	50,2	1,0
5,78	+	13,6	22,1	90,8	153,0	66,9	33,1	55,8	18,5	25,7	2,9
5,73	+	47,9	410,7	13,7	2,7	77,8	22,2	4,4	33,1	62,6	0,6
5,69	+	50,5	59,7	92,2	33,4	8,4	91,6	33,1	5,8	60,9	0,6
5,67	+	84,8	89,2	45,6	29,3	7,1	92,9	59,8	2,8	37,3	1,7
5,67	-	17,0	22,6	55,1	27,7	15,1	84,9	42,7	13,6	43,7	1,3
5,67	+	44,9	48,7	125,3	74,9	1,8	98,2	58,7	2,7	38,6	1,6
5,67	-	116,1	125,6	298,1	38,0	13,8	86,2	11,0	0,8	88,2	0,1
5,67	-	37,5	49,0	89,3	30,2	14,3	85,7	28,9	6,5	64,6	0,5
5,61	+	72,6	96,1	94,9	44,5	42,5	57,5	26,9	8,6	64,4	0,6
5,61	+	36,6	41,1	53,8	41,1	16,5	83,5	63,7	7,4	28,9	2,5
5,61	+	35,1	44,8	51,5	31,0	25,6	74,4	44,8	12,0	43,1	1,3
5,61	+	16,9	18,6	107,8	64,6	4,1	95,9	57,5	2,4	40,1	1,5
5,61	-	8,9	18,2	32,6	31,6	66,7	33,3	32,3	24,6	43,0	1,3
5,61	-	7,4	12,2	40,8	88,3	81,4	18,6	40,3	22,9	36,8	1,7
5,58	+	18,9	38,5	84,8	31,7	5,5	94,5	35,3	36,4	28,2	2,5
5,56	+	21,3	32,9	35,2	63,4	83,0	17,0	30,6	10,6	58,8	0,7
5,56	-	0,1	1,0	112,4	19,2	21,1	78,9	13,5	20,9	65,6	0,5
5,56	+	2,8	7,0	53,9	38,3	47,4	52,6	37,4	18,2	44,5	1,2
5,56	+	13,4	18,5	51,5	38,3	36,1	63,9	47,6	13,5	38,8	1,6
5,50	+	40,2	103,4	21,7	12,4	47,9	52,1	29,7	42,1	28,3	2,5
5,50	-	20,1	34,2	65,8	40,0	35,0	65,0	39,5	25,3	35,2	1,8
5,50	+	14,4	25,3	60,6	34,0	18,9	81,1	45,5	29,8	24,6	3,1
5,49	+	34,0	40,7	62,8	26,0	4,1	95,9	39,7	7,7	52,7	0,9
5,45	-	10,7	13,1	74,5	33,4	18,5	81,5	36,6	6,6	56,8	0,8
5,44	-	12,1	17,7	49,8	67,7	63,2	36,8	50,0	21,2	28,7	2,5
5,40	+	33,0	38,1	15,7	9,8	3,8	96,2	60,2	9,4	30,1	2,3
5,39	+	24,5	30,5	25,2	35,5	54,2	45,8	64,3	6,3	29,4	2,4
5,39	+	81,8	129,3	50,3	34,3	49,2	50,8	34,6	19,3	46,1	1,2
5,39	-	10,8	14,0	57,2	41,8	4,1	95,9	70,1	3,3	26,6	2,8
5,39	-	16,6	18,8	30,2	17,2	1,1	98,9	56,5	6,4	37,1	1,7
5,39	+	16,9	32,8	25,7	32,5	76,8	23,2	29,3	19,8	51,0	1,0
5,37	+	47,9	54,8	76,1	33,2	4,9	95,1	41,5	5,9	52,6	0,9
5,33	+	55,4	104,5	87,5	26,2	17,5	82,5	24,7	21,8	53,6	0,9
5,28	-	5,0	5,9	53,7	31,5	16,7	83,3	48,8	5,9	45,3	1,2
5,22	+	26,9	33,5	43,8	36,9	26,8	73,2	61,7	11,8	26,2	2,8
5,22	-	16,8	26,3	49,7	41,0	49,5	50,5	41,6	21,3	37,0	1,7
5,17	+	49,3	86,8	16,0	22,3	79,2	20,8	28,9	21,1	50,0	1,0
5,17	-	15,2	25,2	128,5	95,9	35,7	64,3	48,0	20,6	31,5	2,2
5,17	-	-3,8	4,4	54,4	20,1	38,4	61,6	22,7	45,7	31,6	2,2
5,17	+	16,0	19,2	40,3	24,4	44,7	55,3	33,4	6,2	60,3	0,7
5,06	+	25,3	31,3	30,6	29,9	39,8	60,2	58,8	10,3	30,7	2,3
5,06	-	-8,9	-8,5	78,2	51,3	9,7	90,3	59,2	18,7	22,1	3,5
5,00	+	21,6	23,5	90,8	66,7	19,9	80,1	58,9	2,3	38,8	1,6
5,00	-	30,2	35,1	43,8	30,8	8,2	91,8	64,5	8,5	26,9	2,7
4,95	+	13,8	17,1	125,0	112,2	26,1	73,9	66,3	10,8	22,9	3,4
4,95	+	17,2	19,9	59,4	37,1	10,4	89,6	55,9	6,9	37,0	1,7

Classifica delle Imprese Eccellenti al 2012 - Valore della Produzione tra 1mln e 5mln Euro

CONDOTTA PATRIMONIALE E FINANZIARIA I DATI SONO ESPRESSI IN MIGLIAIA DI EURO

Pos ISD Cl. V.P. 2012	Pos ISD Macros. 2012	Pos. Reg. V.A. 2012	Denominazione	Sede	Prov	totale imprese classe valore della produzione	
						imprese eccellenti	
						attività economica	
154	271	862	Centro Riabilitativo S.Lucia Srl	Assemini	CA	Servizi ospedalieri	
155	70	941	Riso Della Sardegna Spa	Oristano	OR	Alimentari - Pane	
156	272	591	Centro Autotrasporto Merci Srl	Sestu	CA	Trasporto merci su strada e traslochi	
157	71	767	La Casa del Grano Srl	Elmas	CA	Alimentari - Pane	
158	274	944	Cooperativa Sociale Nuova Scrl	Selargius	CA	Servizi di assistenza sociale residenziale	
159	276	219	C.R.M. Srl	Cagliari	CA	Prod. software, consul. informatica, att. connesse	
160	120	3016	Manca & Stangoni Srl	Badesi	OT	Commercio al dettaglio di esercizi non specializzati	
161	277	487	Ctr Esperienze Scrl	Cagliari	CA	Altri servizi di assistenza sanitaria	
162		1422	Societa' Sarda R.M.P. Srl	Tortoli'	OG	Recupero dei materiali	
163	282	288	Primavera 83 - Cooperativa Sociale Scrl	Elmas	CA	Cura e manutenzione paesaggio	
164	122	1039	Fra.Ma Srl	Cagliari	CA	Commercio di parti e accessori autoveicoli	
165	290	325	Ge.Se.Co. Arzachena - Gestione Servizi Comunali Srl	Arzachena	OT	Cura e manutenzione paesaggio	
166	74	894	Sardaf Sarda Affumicati Srl	Cagliari	CA	Alimentari - Pesce	
167	75	738	Sarda Compost Srl	Olbia	OT	Chimica	
168	291	3184	Montevecchio	Arbus	VS	Ristoranti	
169	293	1200	Sinergica 3	Cagliari	CA	Prod. software, consul. informatica, att. connesse	
170	296	735	Nuove Idee Societa' Cooperativa Sociale Scrl	Tula	SS	Attività sportive	
171	297	324	Studio di Radiologia Ed Ecografia Srl	Cagliari	CA	Servizi degli studi medici ed odontoiatrici	
172	128	2173	Corda Argiolas Srl	Cagliari	CA	Commercio ingrosso - Prod. alimentari, bevande	
173	129	4862	I.M.G. Srl	Orosei	NU	Commercio ingrosso - Prod. alimentari, bevande	
174	80	1681	Beta Graniti Srl	Olbia	OT	Estrattive	
175	81	1325	De.Pel. Srl	Cagliari	CA	Cuoi e Pelli	
176	82	1552	Il Fornaio Atzori Srl	Macomer	NU	Alimentari - Pane	
177	300	1351	Impresa Portuale di Cagliari, Compagnia di Stivato	Cagliari	CA	Attività di supporto ai trasporti	
178	83	949	F.Lli Massa Srl	Assemini	CA	Legno	
179	84	572	S.P.E. Electronics Srl	Sestu	CA	Elettronica - Fabbr.computer e unità periferiche	
180	135	3564	Stefania Srl	Villamassargia	CI	Commercio al dettaglio di esercizi non specializzati	
181	136	893	Uemme Market Srl	Sassari	SS	Commercio al dettaglio di esercizi non specializzati	
182	137	1269	S.F.Sard.A.Pan. Srl	Lanusei	OG	Commercio al dettaglio di esercizi non specializzati	
183	312	831	Sesel Srl	Sassari	SS	Trasporto merci su strada e traslochi	
184	81	2116	LVS Srl	Cagliari	CA	Costruzione di edifici	
185	314	553	Ge.S.T.A. Gestione Soggiorni Turistici Alberghieri	Alghero	SS	Alberghi	
186	145	2399	Air Confort Srl	Porto Torres	SS	Commercio dettaglio extra negozio, banchi mercati	
187	148	3785	Centro La Quercia	Tempio Pausania	OT	Commercio al dettaglio di articoli culturali e ricreativi	
188	89	1544	Sarda Pins Srl	Macomer	NU	Prodotti in metallo	
189	84	813	Su Pranu Srl	Cagliari	CA	Costruzione di edifici	
190	321	256	Cooperativa San Martino Scrl	Sanluri	VS	Attività di consulenza gestionale	
191	153	2960	Cerealgrani Srl	Palau	OT	Commercio ingrosso - Mat. prime agricole	
192	87	1411	Societa' Edilizia Direzionale Srl	Cagliari	CA	Costruzione di edifici	
193	159	1023	Lampogas Sarda Srl	Sassari	SS	Commercio all'ingrosso di combustibili	
194	88	1222	Costec Srl	Sassari	SS	Lavori di costruzione specializzati	
195	160	1265	Air Dharma Srl	Selargius	CA	Commercio ingrosso altri macch. attrezz. e forniture	
196	92	921	Nordlegno Srl	Calangianus	OT	Legno	
197	330	229	Hotel Tirreno Spa	Orosei	NU	Alberghi	
198	93	974	Tecnochimica Srl	Porto Torres	SS	Chimica	
199	163	1737	Package And Catering Srl	Sassari	SS	Commercio all'ingrosso di beni di consumo finale	
200	334	2569	Consorzio Per La Tutela del Formaggio Pecorino Romano	Macomer	NU	Collaudi ed analisi tecniche	
201	339	1699	Manca Trasporti	Ittiri	SS	Trasporto merci su strada e traslochi	
202	96	1041	Guido Ruggiu Srl	Solarussa	OR	Estrattive	
203	342	863	Consorzio Ce.S.Im.Art. Centro Servizi Imprese Arti	Oristano	OR	Prod. software, consul. informatica, att. connesse	
204	168	5670	Sologo Carburanti Srl	Lula	NU	Commercio al dettaglio di carburante per autotrazione	

ISD	Trend	Totale Cash flow su Totale Passività %	Cash flow op su Esigibilità %	Attivo corrente su Fatturato %	Passività a BT su Fatturato %	Attivo fisso su Capitale investito %	Attivo corrente su Capitale investito %	Passività a BT su Capitale investito %	Passività a MLT su Capitale investito %	Capitale netto su Capitale investito %	Leverage
valori mediani											
		6,5	12,6	58,3	48,3	26,6	73,4	56,6	16,3	17,5	3,9
		5,71	28,5	42,3	51,6	30,8	25,4	74,6	38,8	14,2	1,4
4,89	+	24,4	38,8	113,8	58,4	45,5	54,5	28,0	14,6	57,4	0,7
4,89	+	14,6	25,9	42,3	29,1	35,8	64,2	44,1	27,6	28,3	2,5
4,89	-	-66,9	-84,6	45,3	18,8	8,9	91,1	37,9	10,3	51,8	0,9
4,89	-	22,5	66,1	36,7	34,2	79,7	20,3	19,0	31,5	49,4	1,0
4,89	+	13,6	19,6	36,2	15,0	2,3	97,7	40,4	16,6	43,1	1,3
4,83	+	188,3	499,5	412,3	9,8	2,6	97,4	2,3	3,8	93,9	0,1
4,83	-	29,9	35,7	6,9	5,4	58,2	41,8	32,8	5,1	61,9	0,6
4,83	-	16,4	20,1	82,7	59,0	11,7	88,3	63,0	6,0	31,0	2,2
4,78	+	16,2	29,6	51,1	53,8	61,1	38,9	41,0	25,9	33,2	2,0
4,78	+	-14,6	-18,7	50,0	31,9	22,9	77,1	49,3	17,1	33,5	2,0
4,78	-	-7,6	-7,2	75,4	51,7	15,1	84,9	58,2	15,6	26,3	2,8
4,72	-	24,3	67,9	24,7	10,7	40,4	59,6	25,7	44,8	29,5	2,4
4,72	+	12,9	16,8	101,2	71,1	26,8	73,2	51,5	8,3	40,3	1,5
4,72	+	17,6	36,5	56,8	54,8	63,0	37,0	35,7	29,5	34,9	1,9
4,72	=	8,6	13,1	22,9	55,1	75,0	25,0	60,2	16,3	23,4	3,3
4,67	+	49,1	64,1	44,1	35,8	35,4	64,6	52,3	13,1	34,5	1,9
4,67	=	7,6	11,6	26,6	13,9	17,2	82,8	43,3	22,6	33,9	1,9
4,61	-	-9,5	-10,3	61,5	24,7	70,1	29,9	12,0	5,8	82,2	0,2
4,61	+	35,6	39,8	83,2	34,2	11,9	88,1	36,2	3,5	60,2	0,7
4,61	+	33,6	38,1	34,5	22,4	8,8	91,2	59,2	7,2	33,8	2,0
4,56	+	39,0	57,5	120,3	32,0	41,6	58,4	15,5	6,9	77,6	0,3
4,56	+	-4,5	-3,0	64,7	55,6	50,6	49,4	42,4	14,2	43,4	1,3
4,56	-	9,5	26,0	69,6	53,7	60,1	39,9	30,8	39,3	29,9	2,3
4,56	-	21,1	42,6	51,0	28,3	56,7	43,3	24,0	17,2	58,7	0,7
4,56	-	33,0	64,4	31,1	36,1	62,1	37,9	44,0	34,0	22,0	3,5
4,50	+	17,6	22,5	128,1	70,1	9,5	90,5	49,6	9,5	40,9	1,4
4,50	-	33,8	37,1	26,8	16,2	34,0	66,0	39,8	2,7	57,5	0,7
4,50	=	9,6	34,4	23,0	25,9	74,6	25,4	28,6	48,5	22,9	3,4
4,50	-	15,5	23,1	50,6	42,4	44,5	55,5	46,4	13,5	40,1	1,5
4,39	+	24,5	54,8	113,3	32,9	8,9	91,1	26,5	31,7	41,8	1,4
4,33	+	66,9	84,6	63,0	31,2	17,1	82,9	41,0	9,6	49,3	1,0
4,33	-	8,7	36,6	11,6	49,5	94,8	5,2	22,4	43,3	34,4	1,9
4,33	+	26,3	30,0	24,3	19,1	8,2	91,8	72,3	5,8	22,1	3,5
4,28	+	37,0	42,5	40,3	21,9	0,5	99,5	54,0	4,2	42,0	1,4
4,28	-	6,4	10,4	76,0	30,6	21,6	78,4	31,6	12,0	56,5	0,8
4,22	+	86,3	101,5	692,6	167,2	0,0	100,0	24,1	3,8	72,0	0,4
4,22	+	22,8	31,0	31,0	28,9	38,6	61,4	57,1	17,1	25,8	2,9
4,22	+	15,4	18,7	49,4	30,4	6,0	94,0	57,9	2,3	39,9	1,5
4,13	-	-117,3	-156,3			0,0	100,0	11,5	4,3	84,2	0,2
4,11	+	31,7	46,6	38,5	21,2	30,1	69,9	38,4	14,7	46,9	1,1
4,11	+	30,9	42,3	29,9	31,8	58,7	41,3	43,8	10,2	46,0	1,2
4,11	+	22,7	49,5	63,7	42,2	48,9	51,1	33,9	37,2	28,9	2,5
4,11	-	27,7	47,1	100,9	26,0	27,9	72,1	18,6	12,5	68,9	0,5
4,11	+	14,0	161,3	20,0	16,6	91,8	8,2	6,8	51,3	41,9	1,4
4,11	+	17,2	31,3	65,0	43,1	40,9	59,1	39,2	24,0	36,8	1,7
4,11	+	13,7	33,6	51,6	29,3	57,2	42,8	24,2	30,0	45,6	1,2
4,06	-	50,2	82,3	90,2	27,0	20,4	79,6	23,9	11,8	64,3	0,6
4,00	=	20,4	27,1	49,3	35,1	33,4	66,6	47,4	12,3	40,3	1,5
3,94	+	9,9	18,4	83,6	62,1	37,9	62,1	46,1	25,0	28,9	2,5
3,94	+	11,8	24,1	132,4	59,4	15,5	84,5	38,0	36,6	25,4	2,9
3,89	-	5,8	12,6	7,6	14,8	82,6	17,4	33,9	21,1	44,9	1,2

Classifica delle Imprese Eccellenti al 2012 - Valore della Produzione tra 1mln e 5mln Euro

CONDOTTA PATRIMONIALE E FINANZIARIA I DATI SONO ESPRESSI IN MIGLIAIA DI EURO

Pos ISD Cl. V.P. 2012	Pos ISD Macros. 2012	Pos. Reg. V.A. 2012	Denominazione	Sede	Prov	totale imprese classe valore della produzione	
						imprese eccellenti	
						attività economica	
205	169	3977	Italfonavi Srl	Elmas	CA	Commercio all'ingrosso non specializzato	
206	349	1361	V.E.C.Tra. Trasporti Srl	Uta	CA	Trasporto merci su strada e traslochi	
207	156	1287	Isola 10 Srl	Ossi	SS	Commercio al dettaglio di esercizi non specializzati	
208	96	1966	Caffe' Maya Srl	Sassari	SS	Alimentari - Zuccheri, Caffè E Varie	
209	373	525	Hotel Ollastu Srl	Olbia	OT	Alberghi	
210	158	3621	C.D. Fruit Srl	Olbia	OT	Commercio ingrosso - Prod. alimentari, bevande	
211	97	4749	An.Sa.F. Angioni Sarcidano Focchi Srl	Gergei	CA	Alimentari - Mangimi	
212	160	3275	Cardiomed Srl	Cagliari	CA	Commercio all'ingrosso di beni di consumo finale	
213	377	848	Ilisso Edizioni Srl	Nuoro	NU	Edizione libri, periodici ed altre attività editoriali	
214	101	570	Cantieri Costa Smeralda Srl	Olbia	OT	Mezzi di trasporto - Cantieristica	
215	97	1771	Sielm Assistenza Tecnica Srl	Cagliari	CA	Lavori di costruzione specializzati	
216	384	610	C.G.S. Srl	Cagliari	CA	Pubblicità e ricerche di mercato	
217	381	404	Finanziamenti Iniziative e Servizi di Gestione S.R	Cagliari	CA	Attività di consulenza gestionale	
218	382	495	Ctr Esperienze Srl	Cagliari	CA	Altri servizi di assistenza sanitaria	

ISD	Trend	Totale Cash flow su Totale Passività %	Cash flow op su Esigibilità %	Attivo corrente su Fatturato %	Passività a BT su Fatturato %	Attivo fisso su Capitale investito %	Attivo corrente su Capitale investito %	Passività a BT su Capitale investito %	Passività a MLT su Capitale investito %	Capitale netto su Capitale investito %	Leverage	
valori mediani												
		6,5	12,6	58,3	48,3	26,6	73,4	56,6	16,3	17,5	3,9	
		5,71	28,5	42,3	51,6	30,8	25,4	74,6	38,8	14,2	41,5	1,4
3,89	+	8,5	12,2	50,7	27,0	2,3	97,7	52,1	7,3	40,6	1,5	
3,83	+	40,5	72,0	45,9	26,9	52,2	47,8	28,1	20,6	51,5	0,9	
4,11	-	8,3	11,5	28,1	14,7	6,7	93,3	49,0	17,5	33,5	2,0	
4,11	+	5,2	11,3	88,1	39,4	24,7	75,3	33,7	26,5	39,8	1,5	
4,11	-	8,5	78,5	52,7	25,2	90,7	9,3	4,4	31,9	63,7	0,6	
4,09	+	-18,1	-19,6	28,3	16,4	1,3	98,7	57,2	5,7	36,9	1,7	
4,07	+	20,9	39,2	43,5	22,5	24,5	75,5	39,1	34,1	26,8	2,7	
4,06	-	39,0	64,4	95,5	75,6	52,9	47,1	37,3	19,4	43,3	1,3	
4,06	=	20,8	40,1	73,3	54,7	65,9	34,1	25,5	17,8	56,7	0,8	
4,00	-	-23,5	-23,4	127,8	176,9	58,0	42,0	58,2	2,9	38,9	1,6	
3,95	+	4,9	10,2	74,1	54,7	22,3	77,7	57,4	14,2	28,3	2,5	
3,94	+	95,4	149,8	86,5	57,3	50,4	49,6	32,8	18,5	48,7	1,1	
3,94	-	15,7	24,8	58,0	44,3	42,7	57,3	43,7	18,7	37,5	1,7	
3,94	+	18,4	22,9	67,1	47,6	16,8	83,2	59,0	7,7	33,3	2,0	

Classifica delle Imprese Eccellenti al 2012 - Valore della Produzione oltre 5mln Euro

CONDOTTA PATRIMONIALE E FINANZIARIA I DATI SONO ESPRESSI IN MIGLIAIA DI EURO

Pos ISD Cl. V.P. 2012	Pos ISD Macros. 2012	Pos. Reg. V.A. 2012	Denominazione	Sede	Prov	totale imprese classe valore della produzione	
						imprese eccellenti	
						attività economica	
1	1	279	Banco dell'Oro Srl	Cagliari	CA	Commercio all'ingrosso specializzato di altri prodotti	
2	2	355	Oro Service Srl	Sassari	SS	Commercio all'ingrosso di beni di consumo finale	
3	5	2024	Roaming 2 Srl	Cagliari	CA	Commercio all'ingrosso specializzato di altri prodotti	
4	19	278	Eccelsa Aviation Srl	Olbia	OT	Attività di supporto ai trasporti	
5	28	145	Lisar - Lavanderie Industriali Sarde Spa	Assemini	CA	Lavanderie	
6	7	1307	Tuttofotovoltaico Srl	Cagliari	CA	Lavori di costruzione specializzati	
7	42	192	Cortesa Srl	Olbia	OT	Attività di supporto ai trasporti	
8		313	Eco Silam Srl	Sestu	CA	Recupero dei materiali	
9	12	1093	Orogro	Cagliari	CA	Commercio al dettaglio di altri prodotti	
10	8	138	Fiber Plast Srl	Cagliari	CA	Plastica	
11	11	52	Reno Srl	Portoscuso	CI	Prodotti in metallo	
12	61	27	Geasar - Gestioni Aeroporti Sardi Spa	Olbia	OT	Attività di supporto ai trasporti	
13	17	1020	Fornitura Ricambistica Industriale Srl	Sestu	CA	Commercio all'ingrosso non specializzato	
14	67	348	Piccinnu Trasporti Srl	Olbia	OT	Trasporto merci su strada e traslochi	
15	70	30	Porto Industriale di Cagliari Spa	Cagliari	CA	Attività di supporto ai trasporti	
16	23	189	U F B Srl	Macomer	NU	Commercio al dettaglio di esercizi non specializzati	
17	24	652	Interset Srl.	Quartu S.Elena	CA	Commercio al dettaglio di esercizi non specializzati	
18	27	514	C.I.D.A.L. Srl	Pula	CA	Commercio al dettaglio di esercizi non specializzati	
19	30	700	Dacla Supermercati Srl	Muravera	CA	Commercio al dettaglio di esercizi non specializzati	
20	21	248	Chessa Srl	Giave	SS	Alimentari - Mangimi	
21	26	97	Proservice Spa	Cagliari	CA	Completamento e finitura di edifici	
22	22	294	I.M.B.I. Srl	Cagliari	CA	Elettronica - Fabbr. app. elettriche e uso domestico	
23	37	925	Emmeshop Srl	Senorbi'	CA	Commercio al dettaglio di esercizi non specializzati	
24	33	1311	Sun Ing Srl	Villaputzu	CA	Lavori di costruzione specializzati	
25		260	Eco Travel Srl	Assemini	CA	Raccolta dei rifiuti	
26	132	16	Editoriale La Nuova Sardegna Spa	Sassari	SS	Edizione libri, periodici ed altre attività editoriali	
27	28	318	Minersarda Spa	Villaspeciosa	CA	Estrattive	
28	140	384	F.G. Giochi Srl	Cagliari	CA	Noleggio altre macchine e attrezzature	
29	57	235	Mariquita Srl	Santa Giusta	OR	Commercio all'ingrosso di beni di consumo finale	
30	65	188	Due Elle Srl	Santa Giusta	OR	Commercio all'ingrosso di beni di consumo finale	
31	71	640	Bibite Laconi Srl	Olbia	OT	Commercio ingrosso - Prod. alimentari, bevande	
32	77	186	Testoni Srl	Sassari	SS	Commercio all'ingrosso di combustibili	
33		14	Sardecicola Srl	Uta	CA	Produzione, trasmissione, distr. energia elettrica	
34	207	276	Gigioser Srl	Cagliari	CA	Ristoranti	
35	88	128	F.Lli Ibba Srl	Oristano	OR	Commercio ingrosso - Prod. alimentari, bevande	
36	93	507	Ter.Mo.Sa. Srl	Cagliari	CA	Commercio all'ingrosso specializzato di altri prodotti	
37	54	114	Montaggi Industriali e Tecniche Organizzative Srl	Assemini	CA	Prodotti in metallo	
38	246	167	Grendi Trasporti Marittimi Spa	Cagliari	CA	Attività di supporto ai trasporti	
39	109	2367	Santu Marche Srl	Lei	NU	Commercio al dettaglio di carburante per autotrazione	
40	110	646	Pin.Or. Srl	Orani	NU	Commercio al dettaglio di esercizi non specializzati	
41	66	102	Multiss Spa	Sassari	SS	Costruzione di edifici	
42	113	335	D.A.B. di Solinas Gavino Srl	Elmas	CA	Commercio dettaglio extra negozio, banchi mercati	
43	115	296	Interfood Srl	Cagliari	CA	Commercio al dettaglio di esercizi non specializzati	
44	64	13	Arcola Petrolifera Spa	Sarroch	CA	Petrolio	
45	263	135	Compagnia Portuale Filippo Corridoni Srl	Olbia	OT	Attività di supporto ai trasporti	
46		2	Sarlux Srl	Sarroch	CA	Produzione, trasmissione, distr. energia elettrica	
47	72	61	Sartec Saras Tecnologie Spa	Assemini	CA	Elettronica - Fabbr. app. irradiazione elettromedicali	
48	73	15	Fluorsid Spa	Assemini	CA	Chimica	
49	76	117	Ondulor Srl	Santa Giusta	OR	Carta	
50	126	169	Insieme Srl	Lanusei	OG	Commercio al dettaglio di esercizi non specializzati	
51		261	Sinergest Olbia Spa	Olbia	OT	Recupero dei materiali	

ISD	Trend	Totale Cash flow su Totale Passività %	Cash flow op su Esigibilità %	Attivo corrente su Fatturato %	Passività a BT su Fatturato %	Attivo fisso su Capitale investito %	Attivo corrente su Capitale investito %	Passività a BT su Capitale investito %	Passività a MLT su Capitale investito %	Capitale netto su Capitale investito %	Leverage
valori mediani											
		7,2	12,5	50,6	41,5	30,8	69,2	56,7	14,4	21,6	3,4
		5,67	25,7	37,4	43,4	26,6	25,9	74,1	41,8	8,9	41,9
10,00	=	149,5	154,0	12,5	2,7	2,4	97,6	21,1	0,5	78,4	0,3
9,78	-	451,3		26,3	1,9	6,8	93,2	6,8	1,3	91,8	0,1
9,07	-	21,4	43,0	9,7	4,6	17,7	82,3	38,8	38,4	22,9	3,4
8,67	=	170,1	219,9	43,4	11,4	41,8	58,2	15,3	3,5	81,2	0,2
8,45	-	51,7	73,7	64,7	52,1	48,1	51,9	41,8	15,0	43,2	1,3
8,28	-	31,9	35,9	8,9	6,1	4,7	95,3	65,6	1,4	33,0	2,0
8,06	-	33,1	37,6	37,7	29,8	16,5	83,5	66,0	4,0	30,0	2,3
8,06	-	16,9	43,5	60,1	14,8	26,3	73,7	18,2	27,7	54,1	0,8
7,89	-	43,7	63,3	15,2	10,2	49,0	51,0	34,4	14,1	51,6	0,9
7,83	+	119,5	180,8	81,2	20,5	19,3	80,7	20,4	10,2	69,3	0,4
7,61	-	57,6	110,4	52,2	25,4	77,5	22,5	11,0	9,2	79,8	0,3
7,61	-	26,0	32,0	100,8	77,3	49,0	51,0	39,1	5,9	54,9	0,8
7,60	+	84,9	101,0	48,4	10,1	13,0	87,0	18,2	3,4	78,4	0,3
7,56	=	47,4	63,6	43,8	27,7	50,4	49,6	31,5	10,5	58,0	0,7
7,45	+	48,3	59,0	27,1	27,0	43,8	56,2	55,9	11,3	32,8	2,1
7,39	+	53,7	56,4	12,2	10,2	32,8	67,2	56,1	2,9	41,1	1,4
7,34	-	51,6	57,0	13,6	8,6	16,4	83,6	52,6	5,4	41,9	1,4
7,22	-	47,2	58,8	25,3	9,9	8,7	91,3	35,7	8,7	55,6	0,8
7,17	-	41,7	57,6	24,1	9,2	0,2	99,8	37,9	9,2	53,0	0,9
7,11	+	25,5	31,3	24,8	16,3	44,2	55,8	36,7	6,6	56,6	0,8
7,08	-	30,9	55,6	65,8	26,6	5,3	94,7	38,3	30,3	31,4	2,2
6,95	=	15,0	18,3	72,1	59,5	21,2	78,8	65,0	8,7	26,3	2,8
6,77	-	25,7	27,1	15,0	20,3	59,8	40,2	54,4	3,0	42,6	1,3
6,72	-	35,8	56,1	20,4	10,7	31,1	68,9	35,9	17,5	46,5	1,1
6,72	+	36,4	45,4	45,4	36,0	23,2	76,8	60,9	8,8	30,4	2,3
6,61	-	49,4	82,9	65,6	31,8	43,1	56,9	27,6	16,7	55,7	0,8
6,50	=	19,5	20,7	33,7	33,9	50,4	49,6	49,8	2,5	47,7	1,1
6,50	-	33,8	43,1	15,3	20,0	51,7	48,3	63,2	11,9	24,9	3,0
6,17	+	37,1	42,3	27,5	18,0	5,6	94,4	61,8	8,6	29,6	2,4
6,02	+	20,8	22,4	30,3	20,3	4,5	95,5	64,1	4,8	31,1	2,2
5,89	+	35,7	93,5	71,5	10,2	5,5	94,5	13,5	21,2	65,3	0,5
5,83	-	11,3	12,5	18,9	16,9	21,2	78,8	70,5	4,2	25,3	2,9
5,67	+	32,7	78,0	355,2	222,8	55,7	44,3	27,8	32,4	39,8	1,5
5,67	+	25,5	45,3	20,0	13,4	36,2	63,8	42,7	29,5	27,8	2,6
5,56	+	9,1	11,8	29,0	26,6	27,1	72,9	67,0	7,4	25,6	2,9
5,50	+	14,8	29,2	63,4	27,7	28,8	71,2	31,1	25,9	42,9	1,3
5,44	+	29,7	42,9	67,4	29,2	25,5	74,5	32,3	13,8	53,9	0,9
5,22	-	18,3	24,8	54,0	36,9	8,5	91,5	62,6	14,6	22,8	3,4
5,17	+	133,0	171,7	5,2	2,2	23,6	76,4	32,3	7,1	60,6	0,6
5,17	-	-15,6	-20,2	5,0	11,1	82,0	18,0	40,2	34,2	25,7	2,9
5,17	+	16,9	21,0	49,7	36,6	27,7	72,3	53,3	8,2	38,5	1,6
5,11	+	33,3	37,4	34,0	39,0	58,8	41,2	47,2	5,7	47,0	1,1
5,00	+	51,8	57,1	9,9	8,9	25,9	74,1	66,4	6,4	27,1	2,7
5,00	-	8,3	8,9	12,4	9,5	0,0	100,0	76,9	0,1	23,0	3,3
5,00	-	18,4	26,7	47,1	33,7	47,3	52,7	37,7	8,9	53,4	0,9
4,83	+	73,1	103,4	83,5	26,6	48,0	52,0	16,6	6,7	76,7	0,3
4,78	+	13,5	15,9	76,2	44,4	20,2	79,8	46,5	6,4	47,0	1,1
4,72	+	37,4	45,9	34,0	51,3	63,2	36,8	55,5	10,5	34,0	1,9
4,72	=	13,4	23,1	83,1	42,8	28,6	71,4	36,7	23,2	40,1	1,5
4,67	+	-7,5	-9,2	20,7	13,4	9,4	90,6	58,7	17,3	24,0	3,2
4,61	-	24,9	29,9	92,1	56,9	11,5	88,5	54,7	4,1	41,2	1,4

Classifica delle Imprese Eccellenti al 2012 - Valore della Produzione oltre 5mln Euro

CONDOTTA PATRIMONIALE E FINANZIARIA I DATI SONO ESPRESSI IN MIGLIAIA DI EURO

Pos ISD Cl. V.P. 2012	Pos ISD Macros. 2012	Pos. Reg. V.A. 2012	Denominazione	Sede	Prov	totale imprese classe valore della produzione
						imprese eccellenti
						attività economica
52	79	149	Cosmin Spa	Capoterra	CA	Riparazione e manutenzione macch. e apparecch.
53	133	154	Dis - Srl	Dolianova	CA	Commercio al dettaglio di esercizi non specializzati
54	86	178	C.M.F. Spa	Cagliari	CA	Prodotti in metallo
55	87	207	Sugherificio Martinese Srl	Calangianus	OT	Sughero
56	138	1551	Gestione Distribuzione Tabacchi Srl	Cagliari	CA	Commercio ingrosso - Prod. alimentari, bevande
57	88	417	So.Di.Gas Spa	Sestu	CA	Petrolio
58	83	185	C.E.A. - Srl	Sassari	SS	Costruzione di edifici
59	90	65	Antica Fornace Villa di Chiesa Srl	Cagliari	CA	Gomma
60	156	253	Prodifarm Srl	Sassari	SS	Commercio all'ingrosso di beni di consumo finale
61	158	880	Franco Ortu Srl	Cagliari	CA	Commercio ingrosso - Prod. alimentari, bevande
62	327	94	Servizi Consortili Costa Smeralda Spa	Arzachena	OT	Cura e manutenzione paesaggio
63	91	539	Chimica Sarda Srl	Sassari	SS	Chimica
64	161	92	Quattro S.R.L.	Sanluri	VS	Commercio all'ingrosso di beni di consumo finale
65	162	2061	Luigi Abis Srl	Senorbi'	CA	Commercio all'ingrosso di combustibili
66	167	311	Iter di Ruggeri - Srl	Guspini	VS	Commercio dettaglio altri prodotti per uso domestico
67	97	108	Cantine Argiolas Spa	Serdiana	CA	Bevande

ISD	Trend	Totale Cash flow su Totale Passività %	Cash flow op su Esigibilità %	Attivo corrente su Fatturato %	Passività a BT su Fatturato %	Attivo fisso su Capitale investito %	Attivo corrente su Capitale investito %	Passività a BT su Capitale investito %	Passività a MLT su Capitale investito %	Capitale netto su Capitale investito %	Leverage
valori mediani											
		7,2	12,5	50,6	41,5	30,8	69,2	56,7	14,4	21,6	3,4
5,67		25,7	37,4	43,4	26,6	25,9	74,1	41,8	8,9	41,9	1,4
4,60	+	25,7	29,0	74,2	50,4	25,6	74,4	50,5	6,2	43,3	1,3
4,56	+	19,8	20,8	20,6	16,5	13,9	86,1	69,1	2,5	28,4	2,5
4,50	+	19,1	27,7	71,7	41,8	29,2	70,8	41,3	14,4	44,3	1,3
4,50	+	3,3	10,3	101,7	85,8	35,0	65,0	54,8	22,4	22,8	3,4
4,47	+	17,0	23,1	11,8	6,1	13,7	86,3	44,7	15,5	39,9	1,5
4,33	-	4,4	11,9	35,1	31,0	41,4	58,6	51,8	26,3	22,0	3,6
4,27	+	117,7	159,9	80,8	13,9	11,9	88,1	15,2	5,1	79,7	0,3
4,22	-	36,6	38,5	134,8	152,3	70,9	29,1	32,8	1,7	65,5	0,5
4,17	+	20,2	34,5	91,7	50,5	46,4	53,6	29,5	13,9	56,6	0,8
4,17	+	15,6	24,6	29,1	10,3	27,7	72,3	25,5	13,4	61,1	0,6
4,17	+	11,2	16,1	115,7	73,3	3,5	96,5	61,1	13,4	25,5	2,9
4,11	+	17,0	22,7	72,0	64,4	24,2	75,8	67,8	9,4	22,8	3,4
4,11	-	-4,7	-3,6	45,6	31,0	3,3	96,7	65,8	1,0	33,2	2,0
4,11	-	19,2	21,0	30,3	10,6	0,0	100,0	34,9	3,3	61,8	0,6
3,94	+	13,5	16,6	54,0	37,0	11,0	89,0	60,8	10,3	28,9	2,5
3,83	+	6,6	18,4	167,0	111,6	48,5	51,5	34,4	33,7	31,9	2,1

CLASSIFICHE SETTORIALI PER VALORE AGGIUNTO 2012

Classifica Settoriale per Valore Aggiunto 2012 Manifattura

Val. agg. settore su Val.agg. contabile regionale %	Valore agg. impresa su Valore agg. settore%	Valore aggiunto
22,2	5,3	42.878
10,8	2,7	22.432
	2,7	21.913
	2,2	18.227
	2,2	17.997
	2,1	17.041
	1,9	15.833
	1,9	15.483
	1,9	15.248
	1,8	15.009
	1,5	12.201
	1,4	11.566
	1,4	11.121
	1,3	10.653
	1,2	10.038
	1,2	9.882
	1,1	8.844
	1,0	8.264
	0,9	7.730
	0,9	7.583
	0,9	7.058
	0,7	5.819
	0,7	5.687
	0,7	5.555
	0,7	5.360
	0,6	4.949
	0,6	4.894
	0,6	4.871
	0,6	4.815
	0,6	4.806
	0,6	4.724
	0,6	4.706
	0,6	4.672
	0,6	4.522
	0,5	4.290
	0,5	4.232
	0,5	4.056
	0,5	3.953
	0,5	3.951
	0,5	3.880
	0,5	3.788
	0,4	3.517
	0,4	3.453
	0,4	3.323
	0,4	3.302
	0,4	3.302
	0,4	3.269
	0,4	3.213
	0,4	3.114
	0,4	3.047

I DATI SONO ESPRESSI IN MIGLIAIA DI EURO

Pos. Sett. V.A. 2012	Pos. Reg. V.A. 2012	Pos. Reg. Fatt. 2012	Denominazione	Sede	Prov	attività economica	Valore aggiunto
				totale imprese settore			815.731
				imprese guida settore			494.465
							22,2
							10,8
1	7	1	Saras Spa Raffinerie Sarde	Sarroch	CA	Petrolio	5,3
2	13	2	Arcola Petrolifera Spa	Sarroch	CA	Petrolio	2,7
3	15	19	Fluorsid Spa	Assemini	CA	Chimica	2,7
4	22	50	Meridiana Maintenance Spa	Olbia	OT	Riparazione e manutenzione macch. e apparecch.	2,2
5	23	18	3A - Assegnatari Associati Arborea Srl	Arborea	OR	Alimentari - Latte	2,2
6	25	52	Bekaert Sardegna Spa	Assemini	CA	Prodotti in metallo	2,1
7	28	91	I.C.O.M. Srl	Assemini	CA	Prodotti in metallo	1,9
8	31	63	Sugherificio Ganau Spa	Tempio Pausania	OT	Sughero	1,9
9	32	64	Remosa Spa	Cagliari	CA	Macchine e apparecchi meccanici	1,9
10	34	9	Portovesme Srl	Portoscuso	CI	Metallo	1,8
11	43	77	Azienda Vinicola Tenute Sella e Mosca Spa	Alghero	SS	Bevande	1,5
12	44	23	Consorzio Agrario di Sardegna Srl	Cagliari	CA	Alimentari - Mangimi	1,4
13	50	45	F.Lli Pinna Industria Casearia Spa	Thiesi	SS	Alimentari - Latte	1,4
14	52	180	Reno Srl	Portoscuso	CI	Prodotti in metallo	1,3
15	53	123	Eurallumina Spa	Portoscuso	CI	Metallo	1,2
16	54	16	Generale Conserve Spa	Olbia	OT	Alimentari - Pesce	1,2
17	61	132	Sartec Saras Tecnologie Spa	Assemini	CA	Elettronica - Fabbr. app. irradiazione elettromedicali	1,1
18	65	225	Antica Fornace Villa di Chiesa Srl	Cagliari	CA	Gomma	1,0
19	70	197	Remosa Service And Construction Spa	Cagliari	CA	Prodotti in metallo	0,9
20	74	17	Ottana Polimeri Srl	Ottana	NU	Plastica	0,9
21	83	88	Sugherificio Molinas Peppino & Figli Spa	Calangianus	OT	Sughero	0,9
22	93	190	Sar - Med Srl	Iglesias	CI	Elettronica - Fabbr. app. irradiazione elettromedicali	0,7
23	96	121	Casar Srl	Serramanna	VS	Alimentari - Ortofrutta	0,7
24	100	254	Fratelli Locci - Estrazioni Minerarie Srl	Iglesias	CI	Estrattive	0,7
25	104	20	Simec Spa	Santa Giusta	OR	Alimentari - Granaglie	0,7
26	107	79	Cooperativa Allevatori Ovini - C.A.O. Srl	Siamanna	OR	Alimentari - Latte	0,6
27	108	155	Cantine Argiolas Spa	Serdiana	CA	Bevande	0,6
28	110	67	Maffei Sarda Silicati Srl	Florinas	SS	Estrattive	0,6
29	113	451	Saldimpianti Costruzioni Mechanical Assembly Srl	Tortoli	OG	Prodotti in metallo	0,6
30	114	343	Montaggi Industriali e Tecniche Organizzative Srl	Assemini	CA	Prodotti in metallo	0,6
31	117	109	Ondulor Srl	Santa Giusta	OR	Carta	0,6
32	118	400	S.I.M.Me. Sardinian Industrial Maintenance Mechanical Srl	Ottana	NU	Prodotti in metallo	0,6
33	119	266	B.Metal Srl	Tortoli	OG	Prodotti in metallo	0,6
34	125	59	Pastificio F.Lli Cellino Srl	Santa Giusta	OR	Alimentari - Pane	0,6
35	134	90	Sardaformaggi Spa	Olbia	OT	Alimentari - Latte	0,5
36	138	394	Fiber Plast Srl	Cagliari	CA	Plastica	0,5
37	144	326	S.I.M.G. - Sardo Italiana Marmi Graniti Srl	Orosei	NU	Marmo, Granito e Altri Mat. Edilizia	0,5
38	148	149	La Genovese Gomme Spa	Elmas	CA	Gomma	0,5
39	149	338	Cosmin Spa	Capoterra	CA	Riparazione e manutenzione macch. e apparecch.	0,5
40	152	428	Sarflex Spa	Siniscola	NU	Metallo	0,5
41	155	193	Pressteck Spa	Muravera	CA	Prodotti in metallo	0,5
42	166	142	I.C.A. di Ennio Argiolas Srl	Dolianova	CA	Alimentari - Latte	0,4
43	170	391	GV Orosei Marbles Srl	Orosei	NU	Estrattive	0,4
44	177	152	Cen.Tra.L. - Centro Trasformazione Latte Srl	Serrenti	VS	Alimentari - Latte	0,4
45	178	341	C.M.F. Spa	Cagliari	CA	Prodotti in metallo	0,4
46	179	464	Fornaci Scanu Spa	Guspini	VS	Laterizi	0,4
47	181	763	Meccanica Costruzioni Spa	Sassari	SS	Prodotti in metallo	0,4
48	183	324	Tec-Noos Srl	Cagliari	CA	Prodotti in metallo	0,4
49	190	415	Marmi Daino Real Srl	Nuoro	NU	Estrattive	0,4
50	199	540	Cemis - Cooperativa Costruzioni e Montaggi Industriali Srl	Sarroch	CA	Prodotti in metallo	0,4

Fatturato	Var. Valore aggiunto%	Var. Costo lavoro %	Var. Costi acquisto %	Var. Attivo %	ROI %	Turnover	Valore Agg. su Attivo %	Valore Agg. su Valore della prod.%	Valore Agg. su Costo del lavoro	Cash flow operating su Attivo %	Dispon. Su Esigibilità %	Riserve su Attivo %
17.343.273	-2,5	0,0	-5,3	-1,4	2,1	0,6	17,6	31,6	1,3	5,5	109,8	8,3
11.962	2,3	4,9	1,2	0,9	3,0	0,9	21,8	37,8	1,3	7,6	121,2	9,8
10.679.997	-77,0	2,9	4,3	-1,8	-5,7	3,6	1,4	0,4	0,4	4,4	95,9	12,9
3.092.960	-12,6	-64,0	2,6	6,4	5,8	8,3	6,0	0,7	25,0	7,0	130,0	18,0
122.566	23,2	5,8	6,2	20,2	9,5	1,2	21,1	16,8	2,7	27,8	66,2	13,0
45.592	-23,0	-13,4	-17,8	10,3	2,9	1,0	41,9	39,1	1,2	9,9	118,6	1,2
126.614	0,5	7,9	-5,2	6,1	0,7	1,0	13,8	13,9	1,6	5,2	96,1	10,7
41.349	-13,6	-2,0	-34,7	-2,6	0,0	0,8	34,2	37,1	1,3	15,2	212,1	0,0
22.834	54,1	59,9	114,2	22,4	9,7	1,4	95,6	63,6	1,2	34,8	108,0	5,6
31.545	4,0	-2,1	19,1	6,4	3,8	0,3	16,2	40,5	1,6	0,9	122,5	13,9
29.853	-17,2	-3,6	-59,2	-13,3	15,0	0,8	39,4	54,7	1,7	28,6	185,7	23,7
231.724		5,3	12,1	39,6	-5,5	0,5	3,3	6,1	0,5	-30,5	216,0	7,1
26.267	-8,3	17,5	-8,7	-2,5	2,5	0,3	15,5	45,3	1,8	7,6	72,7	9,9
89.542	-4,1	-4,8	-4,6	-10,0	3,6	0,8	10,8	12,9	1,9	7,6	106,7	16,5
48.917	2,4	2,6	1,2	1,5	2,7	0,9	21,5	21,6	1,4	6,4	110,5	4,0
12.825	33,6	13,8	19,9	117,3	11,6	0,6	49,1	82,9	1,5	16,6	205,0	7,7
16.861	-8,4	6,8	21,6	-0,7	0,4	0,1	6,1	55,3	1,2	1,4	102,6	24,0
135.560	-38,8	-9,2	10,7	0,9	-2,9	1,2	8,7	7,2	1,2	-2,0	75,2	0,0
15.981	4,0	-0,4	75,1	8,0	5,7	1,1	60,2	51,4	1,2	7,7	171,6	3,8
10.590	14,0	-3,6	-20,8	3,2	-0,4	0,2	17,1	63,1	2,9	12,9	88,6	54,5
11.887	14,2	4,9	62,8	29,3	1,2	1,2	75,8	63,8	1,0	7,0	214,1	4,0
128.948	-60,0	-11,8	25,5	-4,6	0,8	0,8	4,6	5,5	1,2	-9,4	142,9	62,6
23.245	-34,6	-9,4	-18,5	-1,9	-1,5	0,3	7,7	25,9	1,0	-0,4	158,5	27,5
12.360	26,8	5,4	-46,3	-30,3	1,4	0,5	23,7	44,4	1,3	-17,3	81,1	0,0
17.234	-5,2	-18,8	-30,1	-3,7	3,5	0,3	9,2	37,6	2,9	8,0	122,8	22,4
9.696	-30,7	-31,8	-64,7	-13,2	2,3	0,4	20,4	51,6	1,2	1,4	188,3	3,2
106.164	1,5	8,4	1,2	-2,5	3,3	1,4	6,8	5,0	3,0	5,3	100,5	10,0
25.665	1,1	2,1	7,5	-4,0	3,5	0,7	13,5	19,9	2,4	10,3	88,7	6,4
14.267	0,0	6,1	-14,2	-5,2	3,1	0,3	10,3	31,9	3,0	6,1	149,6	5,4
28.816	-25,1	-18,6	-25,4	-15,4	-0,8	0,8	12,8	17,0	1,6	7,3	142,8	23,0
5.792	173,1	189,3	140,0	56,5	5,9	1,3	107,8	73,1	1,1	18,9	75,2	8,3
7.317	-0,2	-2,5	84,5	14,8	12,5	1,2	77,6	65,3	1,3	14,8	230,9	6,0
19.061	3,6	-1,0	-3,2	-1,4	2,8	0,9	21,1	23,7	1,5	8,4	194,5	23,4
6.533	112,8	106,7	43,8	47,3	11,3	1,6	118,7	71,7	1,1	12,3	110,0	3,4
9.376	105,2	116,5	129,8	91,6	4,1	1,4	68,2	49,6	1,2	11,8	105,7	7,9
33.451	-4,6	11,8	31,9	30,5	4,1	1,1	15,3	13,2	2,8	13,1	106,8	3,8
23.047	3,7	-2,4	4,2	-7,1	1,0	0,9	17,3	22,7	1,3	21,5	148,5	43,9
6.658	27,3	10,0	17,6	3,5	34,0	1,0	64,3	62,7	2,2	37,5	395,5	1,7
7.662	-3,7	5,5	8,3	-5,5	1,3	0,6	34,0	53,1	1,1	8,9	91,1	0,8
14.582	-4,8	-2,6	-17,3	-8,5	0,1	0,9	23,1	26,6	1,2	6,6	124,7	0,0
7.420	31,1	18,7	25,6	18,3	9,6	1,1	57,8	52,3	1,3	15,9	147,2	9,6
6.083	-8,3	-9,5	-53,7	4,0	-0,1	0,3	18,9	51,2	2,0	8,4	164,9	43,7
12.036	-5,9	11,5	-24,5	-2,6	6,7	0,6	20,3	31,8	1,8	12,4	127,1	7,9
15.286	2,0	6,3	0,3	6,1	1,3	1,0	23,6	21,5	1,4	-1,3	128,2	7,5
6.675		279,0	316,9	262,4	102,1	3,0	157,4	51,7	2,9	106,7	195,6	1,1
14.407	3,6	-4,2	10,0	-0,2	2,2	0,8	19,4	22,5	1,4	4,8	171,1	15,3
7.358	77,7	72,9	155,9	25,3	9,5	1,1	49,3	44,3	1,3	12,7	171,5	18,4
5.652	-12,5	-13,4	-27,0	-11,9	-1,7	0,2	11,7	51,6	1,3	8,5	327,6	31,8
3.481	-19,3	-27,5	-32,2	-12,6	0,4	0,4	37,0	72,3	1,1	5,0	104,7	49,7
7.666	4,5	10,1	17,3	3,1	0,7	1,9	80,6	38,3	1,0	-25,2	96,2	1,2
6.242	25,8	26,7	-20,1	0,9	4,4	0,7	35,3	49,0	1,2	5,2	135,9	8,2
4.842	52,3	45,5	60,4	24,2	-0,5	0,9	55,9	58,6	1,1	-3,6	173,1	47,7

Classifica Settoriale per Valore Aggiunto 2012 Manifattura

Val. agg. settore su Val.agg. contabile regionale %	Valore agg. impresa su Valore agg. settore%	Valore aggiunto
---	---	-----------------

I DATI SONO ESPRESSI IN MIGLIAIA DI EURO

Pos. Sett. V.A. 2012	Pos. Reg. V.A. 2012	Pos. Reg. Fatt. 2012	Denominazione	Sede	Prov	attività economica		
				totale imprese settore			22,2	815.731
				imprese guida settore			10,8	494.465
51	200	553	Mecpolires Workings Group Spa	Cagliari	CA	Prodotti in metallo	0,4	3.045
52	202	146	S.A.M. - Sarda Acque Minerali Spa	Selargius	CA	Bevande	0,4	3.034
53	207	329	Sugherificio Martinese Srl	Calangianus	OT	Sughero	0,4	2.944
54	215	354	Mondial Capsule Srl	Tempio Pausania	OT	Prodotti in metallo	0,4	2.891
55	216	356	Sistemi Elettrici Telefonici Srl	Cagliari	CA	Elettronica - Fabbr. app. elettriche e uso domestico	0,4	2.890
56	226	357	S.N.O. Service Srl	Olbia	OT	Mezzi di trasporto - Cantieristica	0,3	2.771
57	228	424	Ftr Srl	Elmas	CA	Prodotti in metallo	0,3	2.761
58	232	239	Grafiche Ghiani Srl	Mon serrato	CA	Stampa	0,3	2.747
59	233	271	A.L.B. - Acque Leggere Bibite di Tempio Srl	Tempio Pausania	OT	Bevande	0,3	2.731
60	236	126	Masnata Chimici Spa	Elmas	CA	Chimica	0,3	2.709
61	248	97	Chessa Srl	Giave	SS	Alimentari - Mangimi	0,3	2.590
62	251	837	G.D.S. - Srl	Sarroch	CA	Marmo, Granito e Altri Mat. Edilizia	0,3	2.564
63	262	292	Ing. Luigi Conti Vecchi Spa	Assemini	CA	Estrattive	0,3	2.459
64	275	268	Salumificio Murru Spa	Irgoli	NU	Alimentari - Carne	0,3	2.314
65	280	481	Impianti Industriali Mamusa Spa	Assemini	CA	Metallo	0,3	2.292
66	283	709	Teleco S.P.A.	Selargius	CA	Elettronica - Fabbricazione app. per telecomunicazioni	0,3	2.261
67	285	381	Boots Company Srl	Cagliari	CA	Calzature	0,3	2.255
68	294	416	I.M.B.I. Srl	Cagliari	CA	Elettronica - Fabbr. app. elettriche e uso domestico	0,3	2.208
69	301	575	In.Ma.Sa. Srl	Orosei	NU	Estrattive	0,3	2.162
70	303	211	La.Ce.Sa. - Latteria Centro Sardegna Srl	Bortigali	NU	Alimentari - Latte	0,3	2.159
71	305	774	Baia di Nora Srl	Pula	CA	Prodotti in calcestruzzo, cemento e gesso	0,3	2.153
72	308	141	Cooperativa Unione Pastori di Nurri Srl	Nurri	CA	Alimentari - Latte	0,3	2.144
73	316	138	Denti & Company Srl	Nuoro	NU	Alimentari - Zucchero, Caffè E Varie	0,3	2.105
74	318	308	Minersarda Spa	Villaspeciosa	CA	Estrattive	0,3	2.089
75	322	164	Se.Pi. Formaggi Srl	Marrubiu	OR	Alimentari - Latte	0,3	2.061
76	323	1202	San Lorenzo Srl	Iglesias	CI	Legno - Altri Prodotti	0,3	2.055
77	327	284	E.P. Supercarni Srl	Cagliari	CA	Alimentari - Carne	0,3	2.041
78	331	1027	Metalservice Srl	Cagliari	CA	Prodotti in metallo	0,2	2.023
79	339	328	Safisarda Spa	Porto Torres	SS	Carta	0,2	1.979
80	342	551	St. Remy Confezioni Srl	Cagliari	CA	Abbigliamento	0,2	1.959
81	363	280	Cantina Sociale S. Maria La Palma Srl	Alghero	SS	Bevande	0,2	1.828
82	365	723	Manutenzioni Industriali Srl	Cagliari	CA	Prodotti in metallo	0,2	1.826
83	367	301	Cantina Sociale Santadi Srl	Santadi	CI	Bevande	0,2	1.819
84	370	176	Centro Carni Srl	Macomer	NU	Alimentari - Carne	0,2	1.807
85	371	364	Comochi Industriale Spa	Sanluri	VS	Plastica	0,2	1.806
86	372	712	Elettronica Professionale Srl	Sassari	SS	Riparazione e manutenzione macch. e apparecch.	0,2	1.801
87	375	658	Laterizi Impredil Srl	Cagliari	CA	Laterizi	0,2	1.791
88	382	402	Nobento Spa	Alghero	SS	Prodotti in metallo	0,2	1.770
89	396	495	Co.Me.Car. Srl	Cagliari	CA	Prodotti in metallo	0,2	1.707
90	412	738	In.Pro.Mar. Srl Industria Produzione Marmi	Orosei	NU	Estrattive	0,2	1.651
91	417	95	So.Di.Gas Spa	Sestu	CA	Petrolio	0,2	1.627
92	429	584	Gottardi Srl	Olbia	OT	Gomma	0,2	1.605
93	432	236	Nuova Fattorie Girau Srl	Arborea	OR	Alimentari - Latte	0,2	1.594
94	449	699	Olbia Boat Service Srl	Olbia	OT	Mezzi di trasporto - Cantieristica	0,2	1.542
95	451	108	Societa' Tratt. Ind.le Prod. Agricoli Zootecnica	Santa Giusta	OR	Alimentari - Mangimi	0,2	1.530
96	452	752	Unicat Srl	Sarroch	CA	Prodotti in metallo	0,2	1.528
97	453	1101	Mele Giovanni e Figli Srl	Orosei	NU	Marmo, Granito e Altri Mat. Edilizia	0,2	1.527
98	454	1304	I.M. S.R.L.	Sestu	CA	Macchine e apparecchi meccanici	0,2	1.527
99	455	1504	D.L. SERVIZI S.R.L.	Cagliari	CA	Prodotti in metallo	0,2	1.523
100	463	533	Manifattura N.P. Srl	Sassari	SS	Prodotti in calcestruzzo, cemento e gesso	0,2	1.503

Fatturato	Var. Valore aggiunto%	Var. Costo lavoro %	Var. Costi acquisto %	Var. Attivo %	ROI %	Turnover	Valore Agg. su Attivo %	Valore Agg. su Valore della prod.%	Valore Agg. su Costo del lavoro	Cash flow operating su Attivo %	Dispon. Su Esigibilità %	Riserve su Attivo %
17.343.273	-2,5	0,0	-5,3	-1,4	2,1	0,6	17,6	31,6	1,3	5,5	109,8	8,3
11.962	2,3	4,9	1,2	0,9	3,0	0,9	21,8	37,8	1,3	7,6	121,2	9,8
4.731	-7,9	-18,9	-65,7	4,6	7,8	0,5	32,9	64,4	1,3	12,4	134,0	12,1
14.936	18,2	6,1	27,5	6,7	4,2	1,0	19,4	19,3	1,6	3,8	191,3	45,9
7.565	2,3	9,9	8,0	1,6	3,2	0,6	25,1	37,7	1,3	5,7	118,6	6,9
7.187	9,6	1,7	-3,8	-2,5	1,5	0,3	12,9	38,5	1,6	4,2	110,9	60,8
7.180	21,2	40,1	49,4	14,0	5,4	1,2	48,1	37,9	1,2	4,9	96,0	4,6
7.170	239,2			-61,1	2,5	0,6	22,1	38,3	1,3	-12,1	110,5	3,5
6.139	12,1	-0,2	-11,7	35,8	22,4	1,3	58,0	44,1	2,1	36,4	86,2	3,5
10.059	1,6	5,7	-9,8	-10,8	4,0	0,5	14,7	25,7	1,6	5,8	121,0	8,0
9.108	4,7	9,1	-25,0	-3,7	2,9	0,5	15,1	29,2	2,3	8,2	72,7	3,6
16.773	-6,7	-3,3	-5,6	1,0	2,5	1,2	19,7	16,2	1,2	6,6	173,9	3,4
21.230	25,9	8,8	1,5	-8,2	14,2	2,2	26,3	12,0	4,4	11,0	152,1	31,0
3.145					6,5	1,1	89,3	81,4	1,1		255,1	16,8
8.451	13,2	2,2	-1,4	9,3	4,8	0,9	27,4	27,8	1,4	3,3	106,1	9,0
9.322	-35,4	36,2	-8,1	-10,7	-4,0	0,3	7,1	28,1	0,9	3,1	77,8	17,4
5.451	-2,4	2,0	9,6	7,2	4,1	0,6	26,9	41,1	1,3	6,4	177,1	3,9
3.778	18,4	5,3	52,4	-1,9	2,3	0,6	35,9	57,8	1,4	8,1	81,9	15,4
6.841	-11,7	-13,7	-18,3	-9,1	4,5	0,9	30,7	32,7	2,9	16,5	197,1	45,2
6.240	102,9	57,8	99,4	27,9	11,4	1,2	43,4	35,4	1,4	13,4	121,2	20,0
4.527	-7,9	-7,2	19,7	-6,6	2,9	1,0	46,9	45,8	1,2	10,6	121,2	27,6
11.006	6,7	-0,5	-4,0	11,8	2,7	0,9	17,2	17,5	1,6	2,5	113,0	16,8
3.427	12,6	14,8	0,6	0,5	1,1	0,2	9,7	61,1	1,3	2,4	116,7	1,0
15.380	2,3	3,7	19,2	-5,2	3,9	0,7	10,2	15,8	2,3	15,6	326,9	16,3
15.574	-15,5	-10,0	-14,2	-3,3	3,1	0,5	7,2	12,4	3,8	4,4	70,9	2,4
8.141	8,7	-4,4	-13,6	-1,6	8,7	1,5	37,4	27,1	1,6	10,2	99,6	21,8
13.867	-14,0	10,8	-8,0	-2,5	-2,0	0,9	12,9	14,0	1,1	-3,4	106,2	13,9
2.208	9,4	26,1	-44,7	-33,2	-26,0	2,1	194,5	86,6	0,9	25,0	62,2	32,5
8.723	-8,4	3,3	-1,9	-8,8	4,5	2,8	65,2	23,0	1,3	15,7	90,4	26,6
2.574	-2,2	-4,8	8,3	24,7	7,3	1,4	113,8	78,6	1,1	13,7	117,5	0,3
7.581	45,5	12,5	-11,2	-3,6	-0,8	0,5	12,9	24,5	1,6	3,5	71,0	10,4
4.748	24,9	21,0	35,7	8,9	4,7	0,8	32,7	40,3	1,2	6,3	71,4	0,0
8.829	9,3	2,8	-28,0	3,1	0,5	0,5	9,3	19,7	1,8	3,3	91,1	28,3
3.674	150,8	146,9	52,8	24,2	4,6	0,7	32,6	48,5	1,3	8,9	81,8	1,4
8.199	2,4	4,7	20,9	3,1	1,2	0,6	12,8	20,0	2,1	3,3	79,4	10,6
13.010	54,2	37,6	54,2	16,9	3,6	2,2	30,0	13,5	1,5	16,4	83,4	5,7
7.085	16,9	-12,6	-16,7	19,8	2,1	0,6	15,5	23,8	1,3	4,8	118,8	17,2
3.751	-5,1	11,2	-47,0	-15,8	-2,4	1,0	48,8	47,9	1,0	8,3	145,9	1,7
4.030	-3,8	-10,0	-37,5	1,2	3,2	1,3	58,0	42,1	1,2	9,9	82,5	13,2
6.457	53,2	-4,1	-2,8	-3,4	-1,2	0,2	6,0	26,6	0,9	-0,2	36,2	14,1
5.324	-4,2	4,9	18,0	2,2	1,2	0,4	11,4	26,2	1,2	-5,2		0,3
3.597	89,3	106,4	44,7	29,7	9,8	1,7	77,0	45,4	1,2	15,2	151,7	15,4
21.529	-0,9	2,7	4,3	4,1	3,8	1,7	12,9	7,4	1,9	6,3	113,2	0,3
4.459	-10,1	-15,4	-24,7	4,0	3,2	0,4	14,7	35,5	1,6	3,1	84,1	5,2
10.180					-5,0	2,0	31,1	11,1	0,9	-7,6	229,7	4,2
3.829	13,8	1,2	-13,9	0,3	1,9	0,7	28,3	38,0	1,3	2,2	220,8	51,6
19.298	7,6	0,1	12,2	3,0	2,1	1,3	10,7	7,3	1,8	-7,0	91,6	2,5
3.517	27,2	25,8	21,0	124,5	14,2	2,3	101,3	43,4	1,2	21,0	116,7	9,8
2.400	9,1	2,3	13,9	-4,2	14,4	0,6	35,5	61,8	2,5	22,7	205,3	49,9
2.048					4,2	3,3	248,9	74,6	1,0	17,0	88,2	0,0
1.744					6,3	1,5	129,9	87,3	1,1		95,3	0,0
4.896	-22,8	-25,1	1,9	0,9	3,6	0,5	14,5	27,0	2,6	3,5	109,4	20,3

Classifica Settoriale per Valore Aggiunto 2012 Manifattura

Val. agg. settore su Val.agg. contabile regionale %	Valore agg. impresa su Valore agg. settore%	Valore aggiunto
---	---	-----------------

I DATI SONO ESPRESSI IN MIGLIAIA DI EURO

Pos. Sett. V.A. 2012	Pos. Reg. V.A. 2012	Pos. Reg. Fatt. 2012	Denominazione	Sede	Prov	attività economica		
			totale imprese settore				22,2	815.731
			imprese guida settore				10,8	494.465
101	464	276	Cooperativa Allevatori di Mores Srl	Mores	SS	Alimentari - Latte	0,2	1.498
102	465	1071	METALL'IMPIANTI S.R.L.	Cagliari	CA	Prodotti in metallo	0,2	1.491
103	478	1424	Soluxia Sarda Srl	Cagliari	CA	Elettronica - Fabbr. app. elettriche e uso domestico	0,2	1.456
104	481	358	Cooperativa Vitivinicola di Jerzu Srl	Jerzu	OG	Bevande	0,2	1.452
105	483	267	Domenico Manca Spa	Alghero	SS	Alimentari - Olio	0,2	1.441
106	486	305	Società Manutenzioni Industriali Services Srl	Cagliari	CA	Prodotti in metallo	0,2	1.438
107	496	238	Latteria Sociale La Concordia Srl	Pattada	SS	Alimentari - Latte	0,2	1.415
108	500	951	Oes - Officine Elettromeccaniche Sarde Srl	Elmas	CA	Elettronica - Fabbr. app. elettriche e uso domestico	0,2	1.407
109	501	459	Cantina Sociale del Vermentino Srl	Monti	OT	Bevande	0,2	1.405
110	505	304	Cantina Sociale di Dolianova Srl	Dolianova	CA	Bevande	0,2	1.402
111	510	174	Lait - Latteria Ittiri Srl	Ittiri	SS	Alimentari - Latte	0,2	1.384
112	516	334	Stemaplast Srl	Paulilatino	OR	Chimica	0,2	1.376
113	523	861	Panificio Vecchio Mulino Srl	Sassari	SS	Alimentari - Pane	0,2	1.349
114	533	2559	Isola Dolce	Oristano	OR	Alimentari - Zucchero, Caffè E Varie	0,2	1.336
115	536	1128	Fabbrica Italiana Automobili Maggiore Srl	Tortolì	OG	Mezzi di trasporto	0,2	1.330
116	538	1126	Gallura Games Srl	Cagliari	CA	Fabbricazione di giochi e giocattoli	0,2	1.327
117	539	447	Chimica Sarda Srl	Sassari	SS	Chimica	0,2	1.327
118	554	1484	Costruzioni Montaggi Industriali Marcis Srl	Capoterra	CA	Riparazione e manutenzione macch. e apparecch.	0,2	1.293
119	556	693	Consultecna Srl	Cagliari	CA	Prodotti in calcestruzzo, cemento e gesso	0,2	1.290
120	561	1137	F.M. Fabbricazioni Metalliche	Cagliari	CA	Prodotti in metallo	0,2	1.282
121	568	1231	Oristano Inerti Srl	Oristano	OR	Estrattive	0,2	1.267
122	569	1701	IMPRESA MICCONI VITALE S.R.L.	Sestu	CA	Elettronica - Fabbr. app. irradiazione elettromedicali	0,2	1.267
123	571	893	Cantieri Costa Smeralda Srl	Olbia	OT	Mezzi di trasporto - Cantieristica	0,2	1.258
124	572	1226	S.P.E. Electronics Srl	Sestu	CA	Elettronica - Fabbr.computer e unità periferiche	0,2	1.252
125	576	340	Latteria Sociale Sa Costera Srl	Anela	SS	Alimentari - Latte	0,2	1.242
126	579	1026	Gibbons Sarda Srl	Cagliari	CA	Prodotti in metallo	0,2	1.237
127	583	1187	L'Impiantistica Srl	Portoscuso	CI	Prodotti in metallo	0,2	1.227
128	585	1487	Attività Industriale Costruzioni Manutenzioni Srl	Cagliari	CA	Prodotti in metallo	0,2	1.226
129	590	1600	Cometec Srl	Capoterra	CA	Riparazione e manutenzione macch. e apparecch.	0,1	1.217
130	599	253	Casearia Podda Srl	Sestu	CA	Alimentari - Latte	0,1	1.202
131	604	2540	A.T.C. MONTAGGI S.R.L.	Tortolì	OG	Prodotti in metallo	0,1	1.188
132	609	973	LA TAZZA D'ORO S.R.L.	Uta	CA	Alimentari - Zucchero, Caffè E Varie	0,1	1.177
133	613	926	San Martino Srl	Codrangianos	SS	Bevande	0,1	1.172
134	619	318	Frem Group Srl	Elmas	CA	Prodotti in metallo	0,1	1.163
135	623	1897	Euro Tecniche Risorse Industriali Srl	Cagliari	CA	Macchine e apparecchi meccanici	0,1	1.157
136	631	876	Impianti Sardegna Srl	Villaspeciosa	CA	Legno	0,1	1.138
137	632	1632	Re.M.In. Srl	Uta	CA	Prodotti in metallo	0,1	1.137
138	635	887	Cantina Sociale Gallura Srl	Tempio Pausania	OT	Bevande	0,1	1.132
139	642	460	Eurofrio Srl	Porto Torres	SS	Lavorazione Vetro	0,1	1.118
140	648	472	Latteria Sociale Cooperativa San Pasquale Srl	Nulvi	SS	Alimentari - Latte	0,1	1.104
141	649	1592	Acentrica Spa	Cagliari	CA	Mezzi di trasporto	0,1	1.104
142	650	1230	Scilla Srl	Cagliari	CA	Chimica	0,1	1.102
143	655	662	Nuova Sarda Industria Casearia Srl	S.Niccolò d'Arcidano	OR	Alimentari - Latte	0,1	1.097
144	656	882	Salice - Ind Srl	Tortolì	OG	Plastica	0,1	1.096
145	665	941	Imi Fabi Sardegna Srl	Orani	NU	Estrattive	0,1	1.075
146	674	660	Cantina Sociale di Monserrato Srl	Monserrato	CA	Bevande	0,1	1.065
147	677	867	Teikos Srl	Cagliari	CA	Plastica	0,1	1.060
148	683	633	Cantina Sociale di Dorgali Srl	Dorgali	NU	Bevande	0,1	1.055
149	690	1371	Demuro Srl	Cagliari	CA	Prodotti in calcestruzzo, cemento e gesso	0,1	1.046
150	691	1437	Cantiere Porto Cervo Srl	Arzachena	OT	Mezzi di trasporto - Cantieristica	0,1	1.046

Fatturato	Var. Valore aggiunto%	Var. Costo lavoro %	Var. Costi acquisto %	Var. Attivo %	ROI %	Turnover	Valore Agg. su Attivo %	Valore Agg. su Valore della prod.%	Valore Agg. su Costo del lavoro	Cash flow operating su Attivo %	Dispon. Su Esigibilità %	Riserve su Attivo %
17.343.273	-2,5	0,0	-5,3	-1,4	2,1	0,6	17,6	31,6	1,3	5,5	109,8	8,3
11.962	2,3	4,9	1,2	0,9	3,0	0,9	21,8	37,8	1,3	7,6	121,2	9,8
8.958	-10,6	-9,9	23,4	-15,0	3,1	0,7	11,7	19,5	1,8	14,5	95,2	9,6
2.471	33,5	34,7	65,3	38,7	9,1	1,7	100,2	57,8	1,2	9,5	93,2	3,2
1.856	-6,6		-100,0	-7,6	11,7	0,2	17,9	77,7		17,9	7,7	0,2
7.143	-0,5	-1,6	-8,3	-5,6	2,4	0,4	7,2	18,3	2,7	8,5	108,5	2,3
9.352	-2,1	-3,3	-15,7	-11,3	1,7	0,8	12,3	15,1	2,0	13,0	146,8	6,2
8.173	16,7	13,4	-22,7	59,2	0,5	2,0	35,2	16,9	1,0	-5,6	98,8	0,0
10.090	-8,0	-3,3	17,9	-8,4	3,0	0,7	9,6	13,3	2,1	2,4	109,6	2,5
2.782	-9,9	-10,1	5,5	12,4	-2,6	0,4	22,2	47,2	1,0	-2,4	142,9	2,6
5.707	-0,4	-3,2	-1,4	-1,9	2,4	0,5	12,0	23,6	2,1	6,8	109,3	1,8
8.176	3,7	7,1	7,4	15,5	0,8	0,6	10,6	15,5	1,4	-0,1	154,1	42,2
13.169	-2,8	1,0	29,2	-4,3	1,6	0,8	8,9	11,5	1,9	12,0	154,9	27,6
7.516	-1,6	4,7	-6,2	-5,3	1,9	1,1	20,0	17,7	1,5	4,4	170,9	5,2
3.052	72,7	84,8	59,3	17,9	7,6	1,7	73,5	44,1	1,1	19,1	97,2	3,7
931	58,9	-24,6	-12,1	-5,5	12,1	0,1	18,7	146,3	7,1	14,4	20,4	19,1
2.342	5,2	-79,7	-62,6	-0,4	0,6	0,2	8,8	38,7	38,0	-6,3	54,1	41,9
2.345	41,6	26,7	22,6	11,6	35,5	1,2	70,5	53,5	2,7	45,9	111,3	26,9
5.827	52,7	6,3	9,3	-14,6	10,2	1,0	22,1	21,4	2,3	14,2	111,8	9,1
1.774	310,5	346,2	-12,7	-5,2	10,5	0,7	54,5	73,8	1,5	21,2	56,2	8,4
3.847	-6,0	-1,7	10,6	1,5	2,1	0,6	18,7	32,4	1,4	4,7	148,3	15,7
2.324	4,4	18,9	-14,7	5,6	1,5	0,3	18,0	35,0	1,2	-21,4	111,4	10,5
2.168	2,3	-12,8	-19,8	0,8	11,4	0,4	21,7	47,6	2,9	17,2	399,9	71,0
1.519	-19,1	-7,2	-49,3	-4,1	0,9	0,3	24,0	51,8	1,1	-10,6	70,8	4,0
2.936	-1,8	3,3	-2,2	-14,0	1,7	0,4	15,3	40,1	2,0	6,3	76,5	45,2
2.177	93,5	31,6	-25,2	21,2	17,5	0,8	44,6	56,8	1,8	12,2	182,7	27,5
7.408	6,0	13,3	19,6	3,8	3,9	0,9	14,4	16,8	1,7	5,5	97,8	9,3
2.575	29,5	21,5	228,2	12,1	12,8	2,1	99,9	48,0	1,2	19,5	102,3	25,5
2.242	-19,3	-17,6	-36,2	-15,9	2,3	0,6	30,4	54,7	1,1	6,8	138,2	2,0
1.769	-35,1	-40,6	-27,9	-10,0	2,8	0,8	58,1	66,2	1,1	6,7	121,1	0,0
1.629	19,5	13,0	53,6	39,4	9,6	1,8	131,2	74,7	1,1	19,3	140,8	4,2
9.701					-2,0	0,6	7,1	13,5	1,0		138,2	0,0
943					-0,2	1,5	185,3	91,7	1,0		93,8	0,0
2.724					5,5	0,4	16,1	39,7	3,4		329,4	1,0
2.841	-9,6	-23,3	-10,8	-6,8	3,5	0,5	21,8	39,3	2,6	18,3	146,8	4,6
7.804	-33,8	-20,8	-29,0	-3,1	0,1	0,7	10,9	14,9	1,2	9,0	101,4	6,7
1.341	10,2	11,8	-45,5	-2,2	18,3	1,6	141,3	85,9	1,2	25,6	392,1	0,1
2.985	27,2	-14,7	30,9	12,7	4,2	0,7	27,6	39,5	1,4	12,0	117,5	2,9
1.592	17,2	15,6	-28,2	3,7	5,8	0,8	56,1	62,4	1,2	2,5	84,1	9,0
2.954	5,3	-3,3	-10,9	6,2	3,1	0,3	12,7	33,4	1,6	0,7	85,1	32,7
5.701	4,1	-20,0	-11,1	27,6	10,3	1,4	27,0	19,2	1,8	16,7	111,9	10,0
5.580	11,6	9,1	17,8	-2,5	4,5	0,7	13,1	25,3	2,2	23,0	173,2	15,3
1.639	153,9	0,0		11,5	0,7	0,0	2,7	66,6	7,1	-8,2	290,4	0,0
2.169	-4,8	-1,1	0,0	2,9	1,3	0,1	2,9	49,6	4,1	2,1	25,5	64,6
4.016	-19,3	-8,6	12,0	0,3	6,6	0,8	21,5	26,2	2,0	11,0		72,9
2.964	-13,4	37,2	8,7	9,4	0,6	0,5	17,6	34,9	1,8	5,1	46,3	40,0
2.801	0,8	-12,3	5,4	-5,8	4,3	0,4	15,8	36,4	1,9	12,0	44,4	0,8
4.026	407,1	16,0	15,5	7,9	1,5	0,4	11,5	27,0	1,4	3,4	105,1	32,4
3.037	0,9	4,3	-19,4	9,4	1,4	1,4	50,1	34,6	1,1	4,3	81,3	0,9
4.137	-6,2	-6,3	21,7	31,5	1,3	0,5	12,4	22,8	1,7	1,2	210,8	32,5
1.921	38,9	-15,3	14,3	30,9	12,2	0,5	28,1	53,5	3,1	16,3	71,8	10,8
1.838	-9,1	-2,2	-19,6	10,3	3,1	0,3	17,3	42,2	1,4	40,2	128,0	8,7

Classifica Settoriale per Valore Aggiunto 2012

Manifattura

Val. agg. settore su Val.agg. contabile regionale %	Valore agg. impresa su Valore agg. settore%	Valore aggiunto
---	---	-----------------

I DATI SONO ESPRESSI IN MIGLIAIA DI EURO

Pos. Sett. V.A. 2012	Pos. Reg. V.A. 2012	Pos. Reg. Fatt. 2012	Denominazione	Sede	Prov	attività economica		
				totale imprese settore		22,2		815.731
				imprese guida settore		10,8		494.465
151	693	1677	Iso,Ref Srl	Santadi	CI	Plastica	0,1	1.045

Fatturato	Var. Valore aggiunto %	Var. Costo lavoro %	Var. Costi acquisto %	Var. Attivo %	ROI %	Turnover	Valore Agg. su Attivo %	Valore Agg. su Valore della prod. %	Valore Agg. su Costo del lavoro	Cash flow operating su Attivo %	Dispon. Su Esigibilità %	Riserve su Attivo %
17.343.273	-2,5	0,0	-5,3	-1,4	2,1	0,6	17,6	31,6	1,3	5,5	109,8	8,3
11.962	2,3	4,9	1,2	0,9	3,0	0,9	21,8	37,8	1,3	7,6	121,2	9,8
1.544	33,5	71,4	50,9	7,7	3,1	1,4	94,0	67,6	1,1	12,0	178,1	24,5

Classifica Settoriale per Valore Aggiunto 2012 Estrattive

Val. agg. settore su Val.agg. contabile regionale %	Valore agg. impresa su Valore agg. settore%	Valore aggiunto

I DATI SONO ESPRESSI IN MIGLIAIA DI EURO

Pos. Sett. V.A. 2012	Pos. Reg. V.A. 2012	Pos. Reg. Fatt. 2012	Denominazione	Sede	Prov	attività economica		
totale imprese settore							1,0	46.633
imprese guida settore							0,9	40.089
1	77	84	Carbosulcis Spa	Gonnesa	CI	Estrattive	15,9	7.405
2	100	254	Fratelli Locci - Estrazioni Minerarie Srl	Iglesias	CI	Estrattive	11,9	5.555
3	110	67	Maffei Sarda Silicati Srl	Florinas	SS	Estrattive	10,4	4.871
4	170	391	GV Orosei Marbles Srl	Orosei	NU	Estrattive	7,4	3.453
5	190	415	Marmi Daino Real Srl	Nuoro	NU	Estrattive	6,7	3.114
6	262	292	Ing. Luigi Conti Vecchi Spa	Assemini	CA	Estrattive	5,3	2.459
7	301	575	In.Ma.Sa. Srl	Orosei	NU	Estrattive	4,6	2.162
8	318	308	Minersarda Spa	Villaspeciosa	CA	Estrattive	4,5	2.089
9	412	738	In.Pro.Mar. Srl Industria Produzione Marmi	Orosei	NU	Estrattive	3,5	1.651
10	568	1231	Oristano Inerti Srl	Oristano	OR	Estrattive	2,7	1.267
11	665	941	Imi Fabi Sardegna Srl	Orani	NU	Estrattive	2,3	1.075
12	732	1575	Virginio Srl	Olbia	OT	Estrattive	2,2	1.006
13	787	651	Sarda Perlite Srl	Cagliari	CA	Estrattive	2,0	929
14	884	1292	Cave Cantieri Srl	Sassari	SS	Estrattive	1,8	826
15	924	1560	Graniti Sistem Srl	Badesi	OT	Estrattive	1,7	792
16	1041	1567	Guido Ruggiu Srl	Solarussa	OR	Estrattive	1,5	721
17	1059	1040	Industriale Monte Rose' Spa	Porto Torres	SS	Estrattive	1,5	714

Fatturato	Var. Valore aggiunto%	Var. Costo lavoro %	Var. Costi acquisto %	Var. Attivo %	ROI %	Turnover	Valore Agg. su Attivo %	Valore Agg. su Valore della prod.%	Valore Agg. su Costo del lavoro	Cash flow operating su Attivo %	Dispon. Su Esigibilità %	Riserve su Attivo %
141.403	-9,0	-4,4	-16,0	-1,4	2,0	0,4	12,8	34,9	1,3	5,7	121,2	13,1
4.066	2,3	-1,1	-3,7	-1,2	4,4	0,7	27,4	40,9	1,4	8,7	135,9	13,1
23.877	-51,6	-0,8	-16,5	-9,1	-26,3	0,2	4,7	23,7	0,3	-10,6	228,9	105,3
9.696	-30,7	-31,8	-64,7	-13,2	2,3	0,4	20,4	51,6	1,2	1,4	188,3	3,2
28.816	-25,1	-18,6	-25,4	-15,4	-0,8	0,8	12,8	17,0	1,6	7,3	142,8	23,0
6.675		279,0	316,9	262,4	102,1	3,0	157,4	51,7	2,9	106,7	195,6	1,1
6.242	25,8	26,7	-20,1	0,9	4,4	0,7	35,3	49,0	1,2	5,2	135,9	8,2
8.451	13,2	2,2	-1,4	9,3	4,8	0,9	27,4	27,8	1,4	3,3	106,1	9,0
4.527	-7,9	-7,2	19,7	-6,6	2,9	1,0	46,9	45,8	1,2	10,6	121,2	27,6
8.141	8,7	-4,4	-13,6	-1,6	8,7	1,5	37,4	27,1	1,6	10,2	99,6	21,8
3.597	89,3	106,4	44,7	29,7	9,8	1,7	77,0	45,4	1,2	15,2	151,7	15,4
2.168	2,3	-12,8	-19,8	0,8	11,4	0,4	21,7	47,6	2,9	17,2	399,9	71,0
2.801	0,8	-12,3	5,4	-5,8	4,3	0,4	15,8	36,4	1,9	12,0	44,4	0,8
1.660	-28,1	-1,4	-32,2	19,3	2,0	0,2	13,8	47,6	7,1	8,7	139,9	3,5
4.066	-11,0	-2,1	-3,7	-1,2	12,8	1,5	34,7	22,2	1,7	16,1	241,7	37,9
2.067	2,7	1,4	-1,9	8,0	5,7	0,7	28,9	38,8	1,5	7,4	107,1	1,8
1.677			-31,0	-9,9	7,5	0,2	7,5	41,1		10,9	97,9	1,7
1.671	6,2	5,7	30,9	5,2	3,8	0,8	32,9	40,9	1,3	8,7	134,7	24,1
2.547	-0,4	2,0	52,9	-6,1	1,8	0,6	16,5	26,5	1,3	4,2	125,5	13,1

Classifica Settoriale per Valore Aggiunto 2012 Alimentari

Val. agg. settore su Val.agg. contabile regionale %	Valore agg. impresa su Valore agg. settore%	Valore aggiunto
---	---	-----------------

I DATI SONO ESPRESSI IN MIGLIAIA DI EURO

Pos. Sett. V.A. 2012	Pos. Reg. V.A. 2012	Pos. Reg. Fatt. 2012	Denominazione	Sede	Prov	attività economica	Valore aggiunto
totale imprese settore						3,7	170.800
imprese guida settore						3,2	145.557
1	23	18	3A - Assegnatari Associati Arborea Srl	Arborea	OR	Alimentari - Latte	10,5
2	44	23	Consorzio Agrario di Sardegna Srl	Cagliari	CA	Alimentari - Mangimi	6,8
3	50	45	F.Lli Pinna Industria Casearia Spa	Thiesi	SS	Alimentari - Latte	6,5
4	54	16	Generale Conserve Spa	Olbia	OT	Alimentari - Pesce	5,8
5	96	121	Casar Srl	Serramanna	VS	Alimentari - Ortofrutta	3,3
6	104	20	Simec Spa	Santa Giusta	OR	Alimentari - Granaglie	3,1
7	107	79	Cooperativa Allevatori Ovini - C.A.O. Srl	Siamanna	OR	Alimentari - Latte	2,9
8	125	59	Pastificio F.Lli Cellino Srl	Santa Giusta	OR	Alimentari - Pane	2,6
9	134	90	Sardaformaggi Spa	Olbia	OT	Alimentari - Latte	2,5
10	166	142	I.C.A. di Ennio Argiolas Srl	Dolianova	CA	Alimentari - Latte	2,1
11	177	152	Cen.Tra.L. - Centro Trasformazione Latte Srl	Serrenti	VS	Alimentari - Latte	1,9
12	248	97	Chessa Srl	Giave	SS	Alimentari - Mangimi	1,5
13	275	268	Salumificio Murru Spa	Irgoli	NU	Alimentari - Carne	1,4
14	303	211	La.Ce.Sa. - Latteria Centro Sardegna Srl	Bortigali	NU	Alimentari - Latte	1,3
15	308	141	Cooperativa Unione Pastori di Nurri Srl	Nurri	CA	Alimentari - Latte	1,3
16	316	138	Denti & Company Srl	Nuoro	NU	Alimentari - Zucchero, Caffè E Varie	1,2
17	322	164	Se.Pi. Formaggi Srl	Marrubiu	OR	Alimentari - Latte	1,2
18	327	284	E.P. Supercarni Srl	Cagliari	CA	Alimentari - Carne	1,2
19	370	176	Centro Carni Srl	Macomer	NU	Alimentari - Carne	1,1
20	432	236	Nuova Fattorie Girau Srl	Arborea	OR	Alimentari - Latte	0,9
21	451	108	Società Tratt. Ind.le Prod. Agricoli Zootecnica	Santa Giusta	OR	Alimentari - Mangimi	0,9
22	464	276	Cooperativa Allevatori di Mores Srl	Mores	SS	Alimentari - Latte	0,9
23	483	267	Domenico Manca Spa	Alghero	SS	Alimentari - Olio	0,8
24	496	238	Latteria Sociale La Concordia Srl	Pattada	SS	Alimentari - Latte	0,8
25	510	174	Lait - Latteria Ittiri Srl	Ittiri	SS	Alimentari - Latte	0,8
26	523	861	Panificio Vecchio Mulino Srl	Sassari	SS	Alimentari - Pane	0,8
27	533	2559	Isola Dolce	Oristano	OR	Alimentari - Zucchero, Caffè E Varie	0,8
28	576	340	Latteria Sociale Sa Costera Srl	Anela	SS	Alimentari - Latte	0,7
29	599	253	Casearia Podda Srl	Sestu	CA	Alimentari - Latte	0,7
30	609	973	La Tazza d'Oro Srl	Uta	CA	Alimentari - Zucchero, Caffè E Varie	0,7
31	648	472	Latteria Sociale Cooperativa San Pasquale Srl	Nulvi	SS	Alimentari - Latte	0,6
32	655	662	Nuova Sarda Industria Casearia Srl	S.Nicolo' d'Arcidano	OR	Alimentari - Latte	0,6
33	711	550	Industria Sarda Alimentari Srl	Sestu	CA	Alimentari - Latte	0,6
34	767	1140	La Casa del Grano Srl	Elmas	CA	Alimentari - Pane	0,6
35	780	321	Agricola Campidanese Srl	Oristano	OR	Alimentari - Ortofrutta	0,5
36	810	405	I.Ma. Carni Srl	Settimo S.Pietro	CA	Alimentari - Carne	0,5
37	894	957	Sardaf Sarda Affumicati Srl	Cagliari	CA	Alimentari - Pesce	0,5
38	920	728	Alimenta Srl	Cagliari	CA	Alimentari - Latte	0,5
39	922	1343	Fratelli Marteddu Srl	San Vito	CA	Alimentari - Pane	0,5
40	933	499	Cooperativa Allevatori Villanovesi Srl	Villanova M.leone	SS	Alimentari - Latte	0,5
41	941	621	Riso Della Sardegna Spa	Oristano	OR	Alimentari - Pane	0,5
42	961	657	Brundu Srl	Torralba	SS	Alimentari - Pane	0,5
43	1000	710	Latteria Sociale Cooperativa di Pozzomaggiore Srl	Pozzomaggiore	SS	Alimentari - Latte	0,4
44	1017	1881	Le Plus Bon 2 di Coccodi Raffaele Srl	Cagliari	CA	Alimentari - Pane	0,4
45	1046	546	Cooperativa Dorgali Pastori Srl	Dorgali	NU	Alimentari - Latte	0,4
46	1087	1700	Baffigo e Meloni Srl	Arzachena	OT	Alimentari - Pane	0,4
47	1107	1884	Pane & Co. Srl	Cagliari	CA	Alimentari - Pane	0,4
48	1115	579	L'Armentizia Moderna Srl	Guspini	VS	Alimentari - Latte	0,4
49	1119	1967	Biscottificio Collu Srl	San Sperate	CA	Alimentari - Pane	0,4
50	1155	1379	Gs Food Srl	Elmas	CA	Alimentari - Zucchero, Caffè E Varie	0,4

Fatturato	Var. Valore aggiunto%	Var. Costo lavoro %	Var. Costi acquisto %	Var. Attivo %	ROI %	Turnover	Valore Agg. su Attivo %	Valore Agg. su Valore della prod.%	Valore Agg. su Costo del lavoro	Cash flow operating su Attivo %	Dispon. Su Esigibilità %	Riserve su Attivo %
1.133.021	0,0	1,9	0,6	-0,7	2,3	0,8	16,1	25,4	1,4	6,8	102,1	9,5
978.019	1,2	1,7	2,7	-1,0	3,2	0,8	15,7	20,2	1,6	8,2	110,1	11,8
126.614	0,5	7,9	-5,2	6,1	0,7	1,0	13,8	13,9	1,6	5,2	96,1	10,7
89.542	-4,1	-4,8	-4,6	-10,0	3,6	0,8	10,8	12,9	1,9	7,6	106,7	16,5
48.917	2,4	2,6	1,2	1,5	2,7	0,9	21,5	21,6	1,4	6,4	110,5	4,0
135.560	-38,8	-9,2	10,7	0,9	-2,9	1,2	8,7	7,2	1,2	-2,0	75,2	0,0
17.234	-5,2	-18,8	-30,1	-3,7	3,5	0,3	9,2	37,6	2,9	8,0	122,8	22,4
106.164	1,5	8,4	1,2	-2,5	3,3	1,4	6,8	5,0	3,0	5,3	100,5	10,0
25.665	1,1	2,1	7,5	-4,0	3,5	0,7	13,5	19,9	2,4	10,3	88,7	6,4
33.451	-4,6	11,8	31,9	30,5	4,1	1,1	15,3	13,2	2,8	13,1	106,8	3,8
23.047	3,7	-2,4	4,2	-7,1	1,0	0,9	17,3	22,7	1,3	21,5	148,5	43,9
15.286	2,0	6,3	0,3	6,1	1,3	1,0	23,6	21,5	1,4	-1,3	128,2	7,5
14.407	3,6	-4,2	10,0	-0,2	2,2	0,8	19,4	22,5	1,4	4,8	171,1	15,3
21.230	25,9	8,8	1,5	-8,2	14,2	2,2	26,3	12,0	4,4	11,0	152,1	31,0
9.322	-35,4	36,2	-8,1	-10,7	-4,0	0,3	7,1	28,1	0,9	3,1	77,8	17,4
11.006	6,7	-0,5	-4,0	11,8	2,7	0,9	17,2	17,5	1,6	2,5	113,0	16,8
15.380	2,3	3,7	19,2	-5,2	3,9	0,7	10,2	15,8	2,3	15,6	326,9	16,3
15.574	-15,5	-10,0	-14,2	-3,3	3,1	0,5	7,2	12,4	3,8	4,4	70,9	2,4
13.867	-14,0	10,8	-8,0	-2,5	-2,0	0,9	12,9	14,0	1,1	-3,4	106,2	13,9
8.723	-8,4	3,3	-1,9	-8,8	4,5	2,8	65,2	23,0	1,3	15,7	90,4	26,6
13.010	54,2	37,6	54,2	16,9	3,6	2,2	30,0	13,5	1,5	16,4	83,4	5,7
10.180					-5,0	2,0	31,1	11,1	0,9	-7,6	229,7	4,2
19.298	7,6	0,1	12,2	3,0	2,1	1,3	10,7	7,3	1,8	-7,0	91,6	2,5
8.958	-10,6	-9,9	23,4	-15,0	3,1	0,7	11,7	19,5	1,8	14,5	95,2	9,6
9.352	-2,1	-3,3	-15,7	-11,3	1,7	0,8	12,3	15,1	2,0	13,0	146,8	6,2
10.090	-8,0	-3,3	17,9	-8,4	3,0	0,7	9,6	13,3	2,1	2,4	109,6	2,5
13.169	-2,8	1,0	29,2	-4,3	1,6	0,8	8,9	11,5	1,9	12,0	154,9	27,6
3.052	72,7	84,8	59,3	17,9	7,6	1,7	73,5	44,1	1,1	19,1	97,2	3,7
931	58,9	-24,6	-12,1	-5,5	12,1	0,1	18,7	146,3	7,1	14,4	20,4	19,1
7.408	6,0	13,3	19,6	3,8	3,9	0,9	14,4	16,8	1,7	5,5	97,8	9,3
9.701					-2,0	0,6	7,1	13,5	1,0		138,2	0,0
2.724					5,5	0,4	16,1	39,7	3,4		329,4	1,0
5.580	11,6	9,1	17,8	-2,5	4,5	0,7	13,1	25,3	2,2	23,0	173,2	15,3
4.016	-19,3	-8,6	12,0	0,3	6,6	0,8	21,5	26,2	2,0	11,0		72,9
4.756	-9,9	-10,2	-22,0	-16,6	5,1	1,5	32,3	21,2	1,5	25,1	115,2	17,1
2.319	-2,2	3,2	-21,9	7,9	4,7	0,6	23,9	43,9	1,6	13,0	107,1	15,9
7.675	16,4	14,0	21,5	-5,7	5,0	3,0	36,2	12,3	1,2	9,8	113,8	12,9
6.436	9,0	10,6	12,0	17,8	5,9	2,0	28,3	14,1	1,6	9,9	80,9	8,2
2.768	21,7	4,9	-1,8	0,4	5,5	0,7	21,3	27,7	1,9	8,6	142,3	34,0
3.657	-3,4	10,9	72,1	3,9	-0,5	0,7	15,7	21,1	1,7	5,6	109,6	1,5
1.970	34,6	22,9	7,3	-1,0	8,4	1,3	51,9	40,0	1,4	24,9	72,0	25,3
5.237	-3,4	-0,9	10,6	-7,6	3,4	0,7	10,6	16,7	1,8	13,0	68,7	7,4
4.229	22,3	6,8	-9,7	-9,6	8,3	1,4	26,7	18,5	2,1	10,8	145,4	7,7
4.041	-11,0	10,1	-1,9	-2,4	2,1	0,4	8,5	17,8	2,0	5,2	167,3	37,4
3.776	1,5	4,4	7,5	3,2	2,3	0,5	9,6	20,4	2,0	-4,8	96,8	29,8
1.353	11,9	18,2	8,6	2,1	3,5	0,5	24,9	47,6	1,4	6,6	18,5	0,0
4.786	4,4	-4,0	13,1	22,9	0,9	1,0	14,9	14,4	1,4	5,2	232,1	39,2
1.521	-25,2	-36,5	-12,5	6,8	3,8	1,1	48,6	46,0	1,1	8,7	104,3	0,7
1.350	-5,7	-9,5	32,1	-7,8	2,9	0,4	21,8	49,7	1,9	8,0	110,6	8,6
4.498	7,4	-5,6	13,2	-1,7	1,7	0,8	12,2	14,3	1,6	1,0	146,2	24,4
1.286	-3,1	-6,9	0,7	4,9	5,9	0,9	46,6	50,5	1,3	11,9	114,8	54,0
1.914	7,7	3,4	17,3	-9,4	6,7	1,8	62,1	34,4	1,5	26,2	127,6	6,3

Classifica Settoriale per Valore Aggiunto 2012 Alimentari

Val. agg. settore su Val.agg. contabile regionale %	Valore agg. impresa su Valore agg. settore%	Valore aggiunto
---	---	-----------------

I DATI SONO ESPRESSI IN MIGLIAIA DI EURO

Pos. Sett. V.A. 2012	Pos. Reg. V.A. 2012	Pos. Reg. Fatt. 2012	Denominazione	Sede	Prov	attività economica		
			totale imprese settore				3,7	170.800
			imprese guida settore				3,2	145.557
51	1158	1506	Caseificio Silvio Boi Srl	Cardedu	OG	Alimentari - Latte	0,4	658
52	1159	626	Fratelli Maoddi Srl .	Laconi	OR	Alimentari - Latte	0,4	658
53	1171	2183	Panificio Fratelli Piras Srl	Alghero	SS	Alimentari - Pane	0,4	653
54	1172	997	Latteria Sociale Cooperativa di Bonorva Scrl	Bonorva	SS	Alimentari - Latte	0,4	653
55	1177	735	Cooperativa Allevatori Sulcitani Scrl	Carbonia	CI	Alimentari - Latte	0,4	652
56	1232	778	La Fattoria Del Gennargentu	Fonni	NU	Alimentari - Latte	0,4	630
57	1248	1152	Salumificio Su Sirboni Srl	Settimo S.Pietro	CA	Alimentari - Carne	0,4	623
58	1262	695	Macellazione e Trasformazioni Innovative Srl	Tula	SS	Alimentari - Carne	0,4	619
59	1291	524	Oleificio Secchi Srl	Sassari	SS	Alimentari - Olio	0,4	605
60	1305	1541	Terrantica Srl	Serrenti	VS	Alimentari - Ortofrutta	0,4	601
61	1313	486	Salumificio Gennargentu Srl	Fonni	NU	Alimentari - Carne	0,4	598
62	1318	582	Smeralda Srl	Cagliari	CA	Alimentari - Carne	0,3	595
63	1339	588	Lessinin Srl	Sassari	SS	Alimentari - Latte	0,3	585
64	1388	958	Pruneddu Salvatore Srl	Tonara	NU	Alimentari - Zucchero, Caffè E Varie	0,3	565
65	1452	931	Mangimificio Giorgio Floris Srl	Irgoli	NU	Alimentari - Mangimi	0,3	540
66	1488	1498	Latteria Sociale Santadi Scrl	Santadi	CI	Alimentari - Latte	0,3	528
67	1515	1660	Tipico Srl	Fonni	NU	Alimentari - Zucchero, Caffè E Varie	0,3	521
68	1528	881	Caseificio Aresu & C.L. Srl	Donori'	CA	Alimentari - Latte	0,3	516
69	1552	2370	Il Fornaio Atzori Srl .	Macomer	NU	Alimentari - Pane	0,3	512
70	1559	2219	Panificio Armas Luigia e Porcedda Luigi	Terralba	OR	Alimentari - Pane	0,3	511
71	1658	1089	Cooperativa Pastori Perfughesi Scrl	Perfugas	SS	Alimentari - Latte	0,3	482
72	1660	1721	Cooperativa Olivicultori del Parteolla Scrl	Dolianova	CA	Alimentari - Olio	0,3	482
73	1763	2897	Panifici Calabro' Srl	Cagliari	CA	Alimentari - Pane	0,3	452
74	1794	1344	Sali di Sardegna srl	Cagliari	CA	Alimentari - Zucchero, Caffè E Varie	0,3	443
75	1805	2766	L'arte del Pane Scrl	Bauladu	OR	Alimentari - Pane	0,3	441
76	1808	3656	To.S.Form. Srl	Marrubiu	OR	Alimentari - Latte	0,3	441

Fatturato	Var. Valore aggiunto%	Var. Costo lavoro %	Var. Costi acquisto %	Var. Attivo %	ROI %	Turnover	Valore Agg. su Attivo %	Valore Agg. su Valore della prod.%	Valore Agg. su Costo del lavoro	Cash flow operating su Attivo %	Dispon. Su Esigibilità %	Riserve su Attivo %
1.133.021	0,0	1,9	0,6	-0,7	2,3	0,8	16,1	25,4	1,4	6,8	102,1	9,5
978.019	1,2	1,7	2,7	-1,0	3,2	0,8	15,7	20,2	1,6	8,2	110,1	11,8
1.744	3,0	-0,9	8,8	4,6	2,5	0,9	32,5	35,5	1,2	1,9	283,3	37,0
4.206	-3,2	-14,3	-10,7	7,0	2,4	0,7	10,9	18,2	1,8	15,1	93,3	9,5
1.129	8,8	4,1	-3,6	3,4	4,6	0,6	35,1	57,7	1,3	9,5	150,0	0,0
2.657	81,9	4,3	24,6	13,0	3,7	0,5	11,5	19,4	2,2	-3,3	74,0	8,0
3.619	0,3	-9,3	-18,5	-7,4	2,7	0,7	13,3	21,5	1,6	16,3	108,7	30,3
3.415	7,3	11,6	29,6	-4,7	2,6	0,7	12,7	16,6	1,9	6,9	146,1	36,6
2.295	18,7	1,1	19,1	3,6	3,5	0,6	16,1	25,5	2,2	7,1	45,5	7,4
3.837	-25,4	-13,1	-2,8	6,4	-1,7	1,2	19,8	15,5	1,1	1,7	80,5	10,0
4.955	7,5	-1,2	-11,2	-12,6	3,9	1,5	18,3	12,1	1,5	6,4	128,3	19,6
1.701	-3,1	-11,3	-4,8	-1,5	2,3	0,4	13,7	33,2	1,5	7,0	64,2	13,1
5.397	-8,3	11,3	25,4	-7,9	1,4	0,9	10,4	11,9	1,3	9,0	138,4	21,3
4.461					2,8	1,2	15,9	13,3	1,5		151,1	24,7
4.452	7,3	6,9	4,8	4,9	4,4	1,0	13,0	13,0	1,7	5,1	81,7	0,1
2.768	0,7	-4,2	1,7	-3,5	3,8	1,0	21,0	20,0	1,3	2,6	96,2	3,5
2.831	-9,1	1,4	1,6	1,9	2,9	0,8	14,6	18,5	1,8	3,9	80,4	31,7
1.753	7,8	-7,1	-1,5	22,2	4,2	0,5	15,2	28,4	1,7	8,5	149,2	24,4
1.560	-16,1	9,4	-10,6	-16,5	1,7	0,7	22,7	31,9	1,4	4,8	78,4	5,4
2.966	-22,3	-1,6	-3,8	2,2	2,3	0,8	14,0	17,1	2,0	8,4	206,1	70,9
1.025	1,2	6,0	-2,8	8,4	4,4	0,6	29,8	48,3	1,3	8,3	129,6	26,7
1.108	0,6	-14,6	2,7	-7,2	-4,6	0,9	39,5	46,1	1,3	11,2	155,6	0,2
2.430	-2,2	1,7	14,9	-0,7	2,1	0,8	15,8	22,0	1,6	4,0	95,0	25,0
1.494	-4,7	-6,5	-22,7	-5,1	1,1	0,4	12,7	36,8	1,4	8,5	88,1	43,2
794	4,6	0,8	-9,3	-0,6	12,0	2,2	126,3	56,7	1,2	24,3	320,5	8,7
1.970					3,8	0,3	7,2	22,3	3,4		92,1	2,9
840	22,5	10,3	22,0	13,0	17,0	3,7	191,7	52,4	1,1	35,2	148,8	2,5
582	54,7	2,0	10,3	-12,4	-1,6	0,2	14,2	46,4	1,4	2,4	158,3	72,1

Classifica Settoriale per Valore Aggiunto 2012 Bevande

Val. agg. settore su Val.agg. contabile regionale %	Valore agg. impresa su Valore agg. settore%	Valore aggiunto
---	---	-----------------

I DATI SONO ESPRESSI IN MIGLIAIA DI EURO

Pos. Sett. V.A. 2012	Pos. Reg. V.A. 2012	Pos. Reg. Fatt. 2012	Denominazione	Sede	Prov	attività economica		
totale imprese settore							1,0	46.503
imprese guida settore							0,8	36.026
1	43	77	Azienda Vinicola Tenute Sella e Mosca Spa	Alghero	SS	Bevande	26,2	12.201
2	108	155	Cantine Argiolas Spa	Serdiana	CA	Bevande	10,5	4.894
3	202	146	S.A.M. - Sarda Acque Minerali Spa	Selargius	CA	Bevande	6,5	3.034
4	233	271	A.L.B. - Acque Leggere Bibite di Tempio Srl	Tempio Pausania	OT	Bevande	5,9	2.731
5	363	280	Cantina Sociale S. Maria La Palma Srl	Alghero	SS	Bevande	3,9	1.828
6	367	301	Cantina Sociale Santadi Srl	Santadi	CI	Bevande	3,9	1.819
7	481	358	Cooperativa Vitivinicola di Jerzu Srl	Jerzu	OG	Bevande	3,1	1.452
8	501	459	Cantina Sociale del Vermentino Srl	Monti	OT	Bevande	3,0	1.405
9	505	304	Cantina Sociale di Dolianova Srl	Dolianova	CA	Bevande	3,0	1.402
10	613	926	San Martino Srl	Codrongianos	SS	Bevande	2,5	1.172
11	635	887	Cantina Sociale Gallura Srl	Tempio Pausania	OT	Bevande	2,4	1.132
12	674	660	Cantina Sociale di Monserrato Srl	Monserrato	CA	Bevande	2,3	1.065
13	683	633	Cantina Sociale di Dorgali Srl	Dorgali	NU	Bevande	2,3	1.055
14	875	1191	Cantina Sociale Il Nuraghe Srl	Mogoro	OR	Bevande	1,8	836

Fatturato	Var. Valore aggiunto%	Var. Costo lavoro %	Var. Costi acquisto %	Var. Attivo %	ROI %	Turnover	Valore Agg. su Attivo %	Valore Agg. su Valore della prod.%	Valore Agg. su Costo del lavoro	Cash flow operating su Attivo %	Dispon. Su Esigibilità %	Riserve su Attivo %
158.936	-0,4	1,1	-1,4	-1,1	1,4	0,4	10,8	23,7	1,6	3,4	108,2	10,3
118.826	3,1	5,4	-4,8	3,1	2,4	0,5	12,5	25,3	1,8	3,6	106,8	17,3
26.267	-8,3	17,5	-8,7	-2,5	2,5	0,3	15,5	45,3	1,8	7,6	72,7	9,9
14.267	0,0	6,1	-14,2	-5,2	3,1	0,3	10,3	31,9	3,0	6,1	149,6	5,4
14.936	18,2	6,1	27,5	6,7	4,2	1,0	19,4	19,3	1,6	3,8	191,3	45,9
9.108	4,7	9,1	-25,0	-3,7	2,9	0,5	15,1	29,2	2,3	8,2	72,7	3,6
8.829	9,3	2,8	-28,0	3,1	0,5	0,5	9,3	19,7	1,8	3,3	91,1	28,3
8.199	2,4	4,7	20,9	3,1	1,2	0,6	12,8	20,0	2,1	3,3	79,4	10,6
7.143	-0,5	-1,6	-8,3	-5,6	2,4	0,4	7,2	18,3	2,7	8,5	108,5	2,3
5.707	-0,4	-3,2	-1,4	-1,9	2,4	0,5	12,0	23,6	2,1	6,8	109,3	1,8
8.176	3,7	7,1	7,4	15,5	0,8	0,6	10,6	15,5	1,4	-0,1	154,1	42,2
2.841	-9,6	-23,3	-10,8	-6,8	3,5	0,5	21,8	39,3	2,6	18,3	146,8	4,6
2.954	5,3	-3,3	-10,9	6,2	3,1	0,3	12,7	33,4	1,6	0,7	85,1	32,7
4.026	407,1	16,0	15,5	7,9	1,5	0,4	11,5	27,0	1,4	3,4	105,1	32,4
4.137	-6,2	-6,3	21,7	31,5	1,3	0,5	12,4	22,8	1,7	1,2	210,8	32,5
2.236	19,4	6,8	32,1	4,7	2,7	0,4	15,5	29,5	1,6	-3,6	102,6	24,1

Classifica Settoriale per Valore Aggiunto 2012

Tessili

Val. agg. settore su Val.agg. contabile regionale %	Valore agg. impresa su Valore agg. settore%	Valore aggiunto
0,3		11.578
0,2		9.858

I DATI SONO ESPRESSI IN MIGLIAIA DI EURO

Pos. Sett. V.A. 2012	Pos. Reg. V.A. 2012	Pos. Reg. Fatt. 2012	Denominazione	Sede	Prov	attività economica		
totale imprese settore							0,3	11.578
imprese guida settore							0,2	9.858
1	285	381	Boots Company Srl	Cagliari	CA	Calzature	19,5	2.255
2	342	551	St. Remy Confezioni Srl	Cagliari	CA	Abbigliamento	16,9	1.959
3	765	1220	Novafloor Srl	Olbia	OT	Trattamento e Tessitura Fibre	8,3	965
4	826	869	Arte Confezioni Srl	Olbia	OT	Abbigliamento	7,7	891
5	1217	1619	Tessile Crabolu Srl	Nule	SS	Trattamento e Tessitura Fibre	5,5	636
6	1257	433	Sardapelli Srl	Bonnanaro	SS	Cuoio e Pelli	5,3	619
7	1325	797	De.Pel. Srl	Cagliari	CA	Cuoio e Pelli	5,1	592
8	1517	2383	Ellegieffe Srl	Abbasanta	OR	Abbigliamento	4,5	520
9	2385	2191	Nova Artec Srl	Austis	NU	Trattamento e Tessitura Fibre	2,8	327
10	2517	3838	Meco Srl	Cagliari	CA	Abbigliamento	2,6	306
11	2520	1427	Double A Srl	Quartu S.Elena	CA	Abbigliamento	2,6	304
12	2800	3167	Doc Srl	Olbia	OT	Trattamento e Tessitura Fibre	2,3	266
13	3291	5944	L.I.S.A.(Lavorazione Ind.le Settore Abbigliamento) Srl	Teulada	CA	Abbigliamento	1,9	218

Fatturato	Var. Valore aggiunto%	Var. Costo lavoro %	Var. Costi acquisto %	Var. Attivo %	ROI %	Turnover	Valore Agg. su Attivo %	Valore Agg. su Valore della prod.%	Valore Agg. su Costo del lavoro	Cash flow operating su Attivo %	Dispon. Su Esigibilità %	Riserve su Attivo %
40.159	-1,0	-3,4	-16,3	-1,5	1,7	0,5	12,6	30,0	1,4	3,4	111,1	7,3
33.265	9,7	4,8	-12,9	5,9	4,3	0,8	20,4	37,5	1,2	3,7	100,0	12,5
6.841	-11,7	-13,7	-18,3	-9,1	4,5	0,9	30,7	32,7	2,9	16,5	197,1	45,2
4.748	24,9	21,0	35,7	8,9	4,7	0,8	32,7	40,3	1,2	6,3	71,4	0,0
2.189	-29,7	-19,2	-36,3	-53,8	-1,2	0,5	21,2	42,0	1,1	2,5	131,2	33,6
3.035	3,1	4,8	-11,5	5,9	4,3	1,1	31,6	29,4	1,2	7,6	98,2	6,6
1.611	-5,4	-9,0	-27,7	-4,7	1,3	0,3	11,8	38,2	1,3	3,7	188,3	46,8
6.050	217,4	134,2	87,7	117,3	12,9	1,7	17,1	10,2	7,0	-7,8	93,6	1,8
3.294	21,6	4,6	54,6	15,6	5,1	0,8	14,7	16,4	2,0	-1,4	116,4	12,9
1.020	73,9	116,7		-3,1	9,0	0,2	12,1	50,2	20,0	13,2	100,0	16,4
1.127	9,7	22,5	-22,5	12,8	-1,0	0,9	27,0	29,0	1,0	19,8	81,7	0,0
539	12,9	38,2	-8,3	-5,6	-8,1	0,4	20,4	56,0	0,8	-2,5	97,1	15,4
1.851	10,1	-7,3	6,3	18,5	8,6	1,2	20,4	16,4	2,0	1,9	114,0	0,4
705	7,7	15,0	-26,1	6,2	3,2	2,0	76,3	37,5	1,1	8,3	111,2	12,5
255	-9,2	-6,8	-14,3	-1,9	1,0	0,2	17,9	82,6	1,1	1,3	55,0	1,4

Classifica Settoriale per Valore Aggiunto 2012 Legno e Sughero

Val. agg. settore su Val.agg. contabile regionale %	Valore agg. impresa su Valore agg. settore%	Valore aggiunto
1,1		48.345
0,9		40.928

I DATI SONO ESPRESSI IN MIGLIAIA DI EURO

Pos. Sett. V.A. 2012	Pos. Reg. V.A. 2012	Pos. Reg. Fatt. 2012	Denominazione	Sede	Prov	attività economica		
			totale imprese settore				1,1	48.345
			imprese guida settore				0,9	40.928
1	31	63	Sugherificio Ganau Spa	Tempio Pausania	OT	Sughero	32,0	15.483
2	83	88	Sugherificio Molinas Peppino & Figli Spa	Calangianus	OT	Sughero	14,6	7.058
3	207	329	Sugherificio Martinese Srl	Calangianus	OT	Sughero	6,1	2.944
4	323	1202	San Lorenzo Srl	Iglesias	CI	Legno - Altri Prodotti	4,3	2.055
5	631	876	Impianti Sardegna Srl	Villaspeciosa	CA	Legno	2,4	1.138
6	772	1655	Sugherificio Sotgia F.Lli Spa	Tempio Pausania	OT	Sughero	2,0	955
7	847	815	Podda Legnami Srl	Sestu	CA	Legno	1,8	871
8	921	1759	Nordlegno Srl	Calangianus	OT	Legno	1,6	796
9	949	1023	F.Lli Massa Srl	Assemini	CA	Legno	1,6	779
10	1146	1985	FLli di Pellegrini di Clemente Srl	Calangianus	OT	Legno	1,4	666
11	1149	5259	Sarda Sugheri Srl	Tempio Pausania	OT	Sughero	1,4	665
12	1243	700	Nuova Elmas Legnami Srl	Elmas	CA	Legno	1,3	625
13	1266	1587	Sugherificio Peppino Puliga Srl	Olbia	OT	Sughero	1,3	616
14	1306	1639	Sugherificio Colla & Fresu Srl	Berchidda	OT	Sughero	1,2	601
15	1322	1411	Centro Porte Srl	Quartucciu	CA	Legno	1,2	593
16	1328	2315	Suber Extra	Ovodda	NU	Sughero	1,2	591
17	1353	3136	S.P.E.S. Societa' Cooperativa Sociale Srl	Ozieri	SS	Legno - Altri Prodotti	1,2	578
18	1403	1584	Edilwood	Monastir	CA	Legno	1,2	557
19	1439	1218	Sugherificio Mario Cosu & Figli Srl	Calangianus	OT	Sughero	1,1	545
20	1483	1004	Gamma Legnami Srl	Olbia	OT	Legno	1,1	529
21	1583	1731	GIBI SRL	Arzachena	OT	Legno	1,0	505
22	1644	2384	LACU Srl	Palau	OT	Sughero	1,0	485
23	1709	1923	F.I.P. Sugheri Srl	Luras	OT	Sughero	1,0	468
24	1831	1458	Teknologno Lamellare Srl	Cagliari	CA	Legno	0,9	434
25	2016	3799	Sugherificio Caputo Srl	Tempio Pausania	OT	Sughero	0,8	391

Fatturato	Var. Valore aggiunto %	Var. Costo lavoro %	Var. Costi acquisto %	Var. Attivo %	ROI %	Turnover	Valore Agg. su Attivo %	Valore Agg. su Valore della prod. %	Valore Agg. su Costo del lavoro	Cash flow operating su Attivo %	Dispon. Su Esigibilità %	Riserve su Attivo %
127.172	-2,7	2,5	-15,9	-2,2	1,5	0,6	16,5	33,0	1,3	4,3	104,1	8,4
101.331	-0,1	2,1	-15,4	-1,9	2,6	0,6	18,4	36,9	1,4	4,7	118,6	23,6
31.545	4,0	-2,1	19,1	6,4	3,8	0,3	16,2	40,5	1,6	0,9	122,5	13,9
23.245	-34,6	-9,4	-18,5	-1,9	-1,5	0,3	7,7	25,9	1,0	-0,4	158,5	27,5
7.565	2,3	9,9	8,0	1,6	3,2	0,6	25,1	37,7	1,3	5,7	118,6	6,9
2.208	9,4	26,1	-44,7	-33,2	-26,0	2,1	194,5	86,6	0,9	25,0	62,2	32,5
2.985	27,2	-14,7	30,9	12,7	4,2	0,7	27,6	39,5	1,4	12,0	117,5	2,9
1.567	-8,3	-13,6	-67,9	-5,7	1,9	0,1	7,1	38,8	1,5	3,7	172,9	24,4
3.225	-0,1	2,5	-17,6	0,2	0,3	0,3	8,8	26,5	1,2	1,3	148,2	7,1
1.454	-1,2	2,1	-16,1	2,5	5,1	0,7	39,6	54,6	1,2	8,9	388,1	65,9
2.584	-0,1	-4,0	34,5	-15,3	3,7	1,1	33,8	33,7	1,6	26,0	86,2	10,7
1.274	-2,8	-3,1	3,6	-3,5	-4,6	0,7	36,3	48,9	1,0	-3,4	73,5	0,0
322	45,8	107,0	-100,0	-0,2	0,2	0,0	6,8	78,2	1,2	1,1	299,2	65,9
3.829	-32,4	-22,1	-23,0	-8,1	0,8	0,5	7,9	17,0	1,5	4,7	84,1	20,1
1.647	49,2	3,5	-21,0	13,5	16,6	0,6	23,4	36,9	4,2	24,2	224,3	43,2
1.582	-37,9	-6,7	-32,0	4,5	-1,3	0,2	7,3	28,0	1,0	2,3	84,1	30,5
1.870	-11,2	-4,1	-8,0	-1,4	-0,8	0,6	18,4	31,0	1,1	2,9	98,7	16,0
1.057	-12,6	-10,9	-58,7	-10,8	2,0	0,3	14,6	49,3	1,8	10,4	89,3	21,1
715	-19,4	-20,3	-2,2	-12,1	2,5	1,0	84,6	57,7	1,1	-29,1	101,4	32,6
1.652	3,5	11,7	-7,1	-25,9	2,6	0,3	11,7	33,9	1,5	4,9	103,8	11,3
2.191	3,0	22,6	-5,7	-15,3	5,2	1,5	37,2	23,4	1,2	1,1	169,5	23,6
2.645	-28,0	-40,8	-15,4	-26,5	4,5	0,8	16,2	19,9	1,7	6,8	233,4	68,9
1.486	-2,7	4,9	-28,1	2,5	3,8	0,6	20,6	32,3	1,6	-6,8	86,0	4,6
1.020	10,5	14,0	-6,3	-1,4	5,5	0,8	40,3	45,3	1,5	10,4	96,4	32,4
1.312	6,4	7,7	-35,9	-8,5	4,4	0,7	26,0	35,7	1,5	14,6		25,8
1.804	22,9	49,7	-12,6	-5,2	4,0	0,6	15,3	20,4	1,6	9,2	126,7	7,2
547	11,7	23,6	29,5	4,8	0,6	0,2	16,3	61,6	1,2	-8,4	161,0	77,6

Classifica Settoriale per Valore Aggiunto 2012

Carta

Val. agg. settore su Val.agg. contabile regionale %	Valore agg. impresa su Valore agg. settore%	Valore aggiunto
---	---	-----------------

I DATI SONO ESPRESSI IN MIGLIAIA DI EURO

Pos. Sett. V.A. 2012	Pos. Reg. V.A. 2012	Pos. Reg. Fatt. 2012	Denominazione	Sede	Prov	attività economica		
				totale imprese settore			0,3	12.717
				imprese guida settore			0,2	8.923
1	117	109	Ondulor Srl	Santa Giusta	OR	Carta	37,1	4.724
2	339	328	Safisarda Spa	Porto Torres	SS	Carta	15,6	1.979
3	905	393	Fresco - Secco Srl	Cagliari	CA	Carta	6,4	808
4	926	535	Papiro Sarda Srl	Assemini	CA	Carta	6,2	791
5	1253	1326	Nisa Srl	Olbia	OT	Carta	4,9	621

Fatturato	Var. Valore aggiunto%	Var. Costo lavoro %	Var. Costi acquisto %	Var. Attivo %	ROI %	Turnover	Valore Agg. su Attivo %	Valore Agg. su Valore della prod.%	Valore Agg. su Costo del lavoro	Cash flow operating su Attivo %	Dispon. Su Esigibilità %	Riserve su Attivo %
54.889	-5,8	-1,1	-9,6	-3,5	2,3	0,7	15,5	25,0	1,6	6,5	104,3	10,4
40.197	3,1	-1,0	-11,2	-3,6	1,7	0,8	13,5	23,7	1,5	5,8	109,2	14,1
19.061	3,6	-1,0	-3,2	-1,4	2,8	0,9	21,1	23,7	1,5	8,4	194,5	23,4
7.581	45,5	12,5	-11,2	-3,6	-0,8	0,5	12,9	24,5	1,6	3,5	71,0	10,4
6.659	3,1	-5,8	-13,7	-10,9	3,4	1,1	13,5	11,8	2,4	11,2	109,2	14,1
4.884	-28,9	4,3	-20,0	-11,6	0,3	0,7	11,1	15,9	1,5	5,8	90,1	15,0
2.012	-5,8	-7,9	30,5	-1,7	1,7	0,8	25,2	28,6	1,2	-2,7	193,2	0,2

Classifica Settoriale per Valore Aggiunto 2012 Stampa

Val. agg. settore su Val.agg. contabile regionale %	Valore agg. impresa su Valore agg. settore%	Valore aggiunto
---	---	-----------------

I DATI SONO ESPRESSI IN MIGLIAIA DI EURO

Pos. Sett. V.A. 2012	Pos. Reg. V.A. 2012	Pos. Reg. Fatt. 2012	Denominazione	Sede	Prov	attività economica		
totale imprese settore							0,2	8.938
imprese guida settore							0,1	6.605
1	232	239	Grafiche Ghiani Srl	Monerrato	CA	Stampa	30,7	2.747
2	916	1349	Nuove Grafiche Puddu Srl	Ortacesus	CA	Stampa	8,9	799
3	1918	3326	Coop. Artig. Tipografica Editoriale Nicolo' Canelles Scrl	Iglesias	CI	Stampa	4,6	411
4	2128	2751	Arti Grafiche Pisano Srl	Cagliari	CA	Stampa	4,1	369
5	2266	1086	SIGMA SCHEDE SARDA Srl	Cagliari	CA	Stampa	3,9	345
6	2322	4385	Ge.Na. - Gesù Nazareno Onlus Scrl	Sassari	SS	Stampa	3,8	336
7	2532	2470	Tipografia Gallizzi Srl	Sassari	SS	Stampa	3,4	303
8	2754	4038	Sainas Industrie Grafiche Cagliari Srl	Villaspeciosa	CA	Stampa	3,0	271
9	3326	3843	La Grafica Srl	Porto Torres	SS	Stampa	2,4	214
10	3337	5696	Legatoria Industriale Sarda-Lisa Srl	Cagliari	CA	Stampa	2,4	213
11	3419	5293	Tipografia La Nebiolina	Olbia	OT	Stampa	2,3	205
12	3422	4287	Nuova Stampa Color Srl	Badesi	OT	Stampa	2,3	205
13	3676	4963	Grafiche Pilia Srl	Tortoli	OG	Stampa	2,1	187

Fatturato	Var. Valore aggiunto%	Var. Costo lavoro %	Var. Costi acquisto %	Var. Attivo %	ROI %	Turnover	Valore Agg. su Attivo %	Valore Agg. su Valore della prod.%	Valore Agg. su Costo del lavoro	Cash flow operating su Attivo %	Dispon. Su Esigibilità %	Riserve su Attivo %
26.398	-7,2	-7,9	-12,5	-5,5	1,9	0,7	17,2	34,2	1,3	5,8	101,1	3,5
19.820	1,6	4,1	-13,8	-3,7	2,3	0,6	26,5	42,9	1,2	7,8	106,7	7,7
10.059	1,6	5,7	-9,8	-10,8	4,0	0,5	14,7	25,7	1,6	5,8	121,0	8,0
1.962	6,7	4,1	6,6	-6,3	3,9	0,7	27,3	37,5	2,1	18,5	84,1	15,7
663	5,4	1,3	-17,1	-5,5	3,5	0,4	24,2	57,3	1,3	7,2	245,7	42,5
844	-5,6	-11,1	-21,5	4,2	0,6	0,6	27,3	42,9	1,1	4,2	159,2	8,5
2.435	30,7	27,4	65,2	19,4	4,4	1,2	17,0	14,2	1,6	14,0	106,7	7,7
439	-17,2	-10,0	-31,2	-10,9	-3,8	1,1	84,4	74,0	1,1	4,5	194,0	32,8
975	23,2	19,2	-35,7	0,7	2,3	1,6	49,4	30,9	1,1	7,8	100,2	0,3
501	18,9	11,4	-11,7	-3,7	1,6	0,5	26,5	41,1	1,2	20,5	61,6	7,7
538	-21,0	-24,6	-13,8	-3,6	0,9	0,4	17,2	38,4	1,2	3,1	220,1	2,1
276	0,0	1,0	-30,2	-8,5	-2,3	0,2	17,2	67,8	1,0	4,4	83,8	2,6
318	-27,8	-27,7	-38,0	-7,3	2,5	1,0	64,9	68,3	1,0	13,6		12,2
456	-7,2	5,3	-12,7	5,0	1,4	0,7	32,3	44,3	1,3	15,7	71,0	0,9
354	45,0	41,1	-12,3	-2,1	3,6	0,5	25,1	51,2	2,4	12,0	70,4	4,3

Classifica Settoriale per Valore Aggiunto 2012 Coke e Petrolio

Val. agg. settore su Val.agg. contabile regionale %	Valore agg. impresa su Valore agg. settore%	Valore aggiunto
---	---	-----------------

I DATI SONO ESPRESSI IN MIGLIAIA DI EURO

Pos. Sett. V.A. 2012	Pos. Reg. V.A. 2012	Pos. Reg. Fatt. 2012	Denominazione	Sede	Prov	attività economica			
				totale imprese settore			1,5		68.255
				imprese guida settore			1,5		66.937
1	7	1	Saras Spa Raffinerie Sarde	Sarroch	CA	Petrolio		62,8	42.878
2	13	2	Arcola Petrolifera Spa	Sarroch	CA	Petrolio		32,9	22.432
3	417	95	So.Di.Gas Spa	Sestu	CA	Petrolio		2,4	1.627

Fatturato	Var. Valore aggiunto%	Var. Costo lavoro %	Var. Costi acquisto %	Var. Attivo %	ROI %	Turnover	Valore Agg. su Attivo %	Valore Agg. su Valore della prod.%	Valore Agg. su Costo del lavoro	Cash flow operating su Attivo %	Dispon. Su Esigibilità %	Riserve su Attivo %
13.801.489	-0,9	-15,7	4,3	4,1	3,8	0,8	9,5	20,2	1,8	6,3	113,2	12,9
13.794.486	-12,6	2,7	4,3	4,1	3,8	3,6	6,0	0,7	1,9	6,3	113,2	12,9
10.679.997	-77,0	2,9	4,3	-1,8	-5,7	3,6	1,4	0,4	0,4	4,4	95,9	12,9
3.092.960	-12,6	-64,0	2,6	6,4	5,8	8,3	6,0	0,7	25,0	7,0	130,0	18,0
21.529	-0,9	2,7	4,3	4,1	3,8	1,7	12,9	7,4	1,9	6,3	113,2	0,3

Classifica Settoriale per Valore Aggiunto 2012 Chimica e Farmaceutici

Val. agg. settore su Val.agg. contabile regionale %	Valore agg. impresa su Valore agg. settore%	Valore aggiunto
---	---	-----------------

I DATI SONO ESPRESSI IN MIGLIAIA DI EURO

Pos. Sett. V.A. 2012	Pos. Reg. V.A. 2012	Pos. Reg. Fatt. 2012	Denominazione	Sede	Prov	attività economica		
totale imprese settore							0,7	33.394
imprese guida settore							0,7	31.950
1	15	19	Fluorsid Spa	Assemini	CA	Chimica	65,6	21.913
2	236	126	Masnata Chimici Spa	Elmas	CA	Chimica	8,1	2.709
3	516	334	Stemaplast Srl	Paulilatino	OR	Chimica	4,1	1.376
4	539	447	Chimica Sarda Srl	Sassari	SS	Chimica	4,0	1.327
5	650	1230	Scilla Srl	Cagliari	CA	Chimica	3,3	1.102
6	738	1717	Sarda Compost Srl	Olbia	OT	Chimica	3,0	998
7	794	683	Sardachem Srl	Uta	CA	Chimica	2,8	924
8	874	1536	Marroncolor Srl	Nuoro	NU	Chimica	2,5	838
9	974	804	Tecnochimica Srl	Porto Torres	SS	Chimica	2,3	763

Fatturato	Var. Valore aggiunto%	Var. Costo lavoro %	Var. Costi acquisto %	Var. Attivo %	ROI %	Turnover	Valore Agg. su Attivo %	Valore Agg. su Valore della prod.%	Valore Agg. su Costo del lavoro	Cash flow operating su Attivo %	Dispon. Su Esigibilità %	Riserve su Attivo %
175.437	2,6	1,7	-9,9	-1,5	2,2	0,6	14,1	23,1	1,5	5,6	112,9	9,1
165.262	-1,6	5,8	-5,6	0,8	4,1	1,0	21,1	23,1	2,3	12,2	111,8	13,0
122.566	23,2	5,8	6,2	20,2	9,5	1,2	21,1	16,8	2,7	27,8	66,2	13,0
16.773	-6,7	-3,3	-5,6	1,0	2,5	1,2	19,7	16,2	1,2	6,6	173,9	3,4
7.516	-1,6	4,7	-6,2	-5,3	1,9	1,1	20,0	17,7	1,5	4,4	170,9	5,2
5.827	52,7	6,3	9,3	-14,6	10,2	1,0	22,1	21,4	2,3	14,2	111,8	9,1
2.169	-4,8	-1,1	0,0	2,9	1,3	0,1	2,9	49,6	4,1	2,1	25,5	64,6
1.498	7,8	10,1	-8,5	-2,1	5,4	0,6	42,9	66,0	1,4	12,9	103,7	28,8
3.933	-3,1	27,0	-25,8	4,2	18,5	1,6	38,5	23,3	2,3	26,2	101,9	0,1
1.708	-9,1	-4,9	-22,3	0,8	1,6	0,7	33,6	46,4	1,4	4,6	142,8	23,6
3.272	2,7	32,3	71,4	-1,2	4,1	0,9	21,1	23,1	2,3	12,2	150,7	32,6

Classifica Settoriale per Valore Aggiunto 2012 Gomma e Materie plastiche

Val. agg. settore su Val.agg. contabile regionale %	Valore agg. impresa su Valore agg. settore%	Valore aggiunto

I DATI SONO ESPRESSI IN MIGLIAIA DI EURO

Pos. Sett. V.A. 2012	Pos. Reg. V.A. 2012	Pos. Reg. Fatt. 2012	Denominazione	Sede	Prov	attività economica		
						totale imprese settore	0,9	40.680
						imprese guida settore	0,7	33.813
1	65	225	Antica Fornace Villa di Chiesa Srl	Cagliari	CA	Gomma	20,3	8.264
2	74	17	Ottana Polimeri Srl	Ottana	NU	Plastica	18,6	7.583
3	138	394	Fiber Plast Srl	Cagliari	CA	Plastica	10,4	4.232
4	148	149	La Genovese Gomme Spa	Elmas	CA	Gomma	9,7	3.953
5	371	364	Comochi Industriale Spa	Sanluri	VS	Plastica	4,4	1.806
6	429	584	Gottardi Srl	Olbia	OT	Gomma	3,9	1.605
7	656	882	Salice - Ind Srl	Tortolì	OG	Plastica	2,7	1.096
8	677	867	Teikos Srl	Cagliari	CA	Plastica	2,6	1.060
9	693	1677	Iso.Ref Srl	Santadi	CI	Plastica	2,6	1.045
10	707	635	Corstyrene Italie Srl	Ottana	NU	Plastica	2,5	1.027
11	867	1238	Saverplast Srl	Assemini	CA	Plastica	2,1	846
12	1130	452	Grinpack Srl	Cagliari	CA	Plastica	1,7	677
13	1259	1284	Ideal Sistem Srl	Sassari	SS	Plastica	1,5	619

Fatturato	Var. Valore aggiunto%	Var. Costo lavoro %	Var. Costi acquisto %	Var. Attivo %	ROI %	Turnover	Valore Agg. su Attivo %	Valore Agg. su Valore della prod.%	Valore Agg. su Costo del lavoro	Cash flow operating su Attivo %	Dispon. Su Esigibilità %	Riserve su Attivo %
226.556	-0,2	-3,0	-10,5	3,1	1,3	0,7	16,6	26,7	1,3	5,2	116,6	10,6
194.035	14,0	-2,1	-8,2	4,0	2,5	0,8	19,1	34,6	1,4	5,3	129,2	17,2
10.590	14,0	-3,6	-20,8	3,2	-0,4	0,2	17,1	63,1	2,9	12,9	88,6	54,5
128.948	-60,0	-11,8		25,5	-4,6	0,8	4,6	5,5	1,2	-9,4	142,9	62,6
6.658	27,3	10,0	17,6	3,5	34,0	1,0	64,3	62,7	2,2	37,5	395,5	1,7
14.582	-4,8	-2,6	-17,3	-8,5	0,1	0,9	23,1	26,6	1,2	6,6	124,7	0,0
7.085	16,9	-12,6	-16,7	19,8	2,1	0,6	15,5	23,8	1,3	4,8	118,8	17,2
4.459	-10,1	-15,4	-24,7	4,0	3,2	0,4	14,7	35,5	1,6	3,1	84,1	5,2
2.964	-13,4	37,2	8,7	9,4	0,6	0,5	17,6	34,9	1,8	5,1	46,3	40,0
3.037	0,9	4,3	-19,4	9,4	1,4	1,4	50,1	34,6	1,1	4,3	81,3	0,9
1.544	33,5	71,4	50,9	7,7	3,1	1,4	94,0	67,6	1,1	12,0	178,1	24,5
4.131	41,3	34,1	-8,2	-1,9	4,1	0,8	19,1	23,5	1,6	6,9	316,7	40,9
2.157	21,0	-3,4	19,3	0,5	3,4	0,4	16,1	39,1	1,4	5,5	129,2	10,3
5.790	16,7	15,9	31,3	25,2	9,8	2,0	23,2	11,6	2,1	5,3	134,8	11,9
2.090	-4,3	-2,1	-14,2	3,2	2,5	1,6	46,0	29,0	1,1	2,6	154,2	27,6

Classifica Settoriale per Valore Aggiunto 2012 Marmo, granito e materiali per edilizia

Val. agg. settore su Val.agg. contabile regionale %	Valore agg. impresa su Valore agg. settore%	Valore aggiunto
1,3	7,0	58.136
1,0		46.230

I DATI SONO ESPRESSI IN MIGLIAIA DI EURO

Pos. Sett. V.A. 2012	Pos. Reg. V.A. 2012	Pos. Reg. Fatt. 2012	Denominazione	Sede	Prov	attività economica		
				totale imprese settore			1,3	58.136
				imprese guida settore			1,0	46.230
1	144	326	S.I.M.G. - Sardo Italiana Marmi Graniti Srl	Orosei	NU	Marmo, Granito e Altri Mat. Edilizia	7,0	4.056
2	179	464	Fornaci Scanu Spa	Guspini	VS	Laterizi	5,7	3.302
3	251	837	G.D.S. - Srl	Sarroch	CA	Marmo, Granito e Altri Mat. Edilizia	4,4	2.564
4	305	774	Baia di Nora Srl	Pula	CA	Prodotti in calcestruzzo, cemento e gesso	3,7	2.153
5	375	658	Laterizi Impredil Srl	Cagliari	CA	Laterizi	3,1	1.791
6	453	1101	Mele Giovanni e Figli Srl	Orosei	NU	Marmo, Granito e Altri Mat. Edilizia	2,6	1.527
7	463	533	Manifattura N.P. Srl	Sassari	SS	Prodotti in calcestruzzo, cemento e gesso	2,6	1.503
8	556	693	Consultecna Srl	Cagliari	CA	Prodotti in calcestruzzo, cemento e gesso	2,2	1.290
9	642	460	Eurofrio Srl	Porto Torres	SS	Lavorazione Vetro	1,9	1.118
10	690	1371	Demuro srl	Cagliari	CA	Prodotti in calcestruzzo, cemento e gesso	1,8	1.046
11	695	1265	Cespo dei F.Lli Manis Srl	Oristano	OR	Prodotti in calcestruzzo, cemento e gesso	1,8	1.043
12	704	764	Societa' Impianti Industriali Srl	Orosei	NU	Marmo, Granito e Altri Mat. Edilizia	1,8	1.034
13	723	894	Milan Scavi	Cagliari	CA	Marmo, Granito e Altri Mat. Edilizia	1,7	1.015
14	763	719	P.M. 3 Srl	Aglientu	OT	Prodotti in calcestruzzo, cemento e gesso	1,7	966
15	782	408	Sviluppo Industriale Miniere Sarde - Svi.Mi.Sa. Spa	Sestu	CA	Marmo, Granito e Altri Mat. Edilizia	1,6	938
16	815	1003	Novacal Srl	Sassari	SS	Prodotti in calcestruzzo, cemento e gesso	1,6	904
17	824	884	Tensiter Sarda Srl	Cagliari	CA	Prodotti in calcestruzzo, cemento e gesso	1,5	892
18	980	6503	I.S.O.F. - Impresa Stradale Opere Fognatura Srl	Quartu S.Elena	CA	Prodotti in calcestruzzo, cemento e gesso	1,3	757
19	993	2662	Graniti Sardegna E Marmi Srl	Olbia	OT	Marmo, Granito e Altri Mat. Edilizia	1,3	748
20	1021	911	Calcestruzzi Dau Srl	Olbia	OT	Prodotti in calcestruzzo, cemento e gesso	1,3	734
21	1024	864	Sardinia Stone Srl	Orosei	NU	Marmo, Granito e Altri Mat. Edilizia	1,3	732
22	1096	1182	Edili Deiana & C. Srl	Viddalba	SS	Prodotti in calcestruzzo, cemento e gesso	1,2	696
23	1105	950	Podda Vetri Srl	Villacidro	VS	Lavorazione Vetro	1,2	692
24	1106	2000	Ve.Ma. Srl	Quartu S.Elena	CA	Marmo, Granito e Altri Mat. Edilizia	1,2	692
25	1118	901	Sarda Laterizi Spa	Porto Torres	SS	Laterizi	1,2	684
26	1122	1521	Sarda Tegole Srl	Porto Torres	SS	Prodotti in calcestruzzo, cemento e gesso	1,2	683
27	1124	245	Calcidrata Spa	Cagliari	CA	Cemento, Calce e Gesso	1,2	681
28	1147	2591	Tra.L.M.E.C. Srl	Iglesias	CI	Prodotti in calcestruzzo, cemento e gesso	1,1	665
29	1166	1061	Alfa Semilavorati Srl	Ortacesus	CA	Prodotti in calcestruzzo, cemento e gesso	1,1	655
30	1202	1685	So.Pin. & C. Srl	Iglesias	CI	Prodotti in calcestruzzo, cemento e gesso	1,1	641
31	1213	880	N.T.C. Costruzioni Generali Srl	Cagliari	CA	Marmo, Granito e Altri Mat. Edilizia	1,1	637
32	1214	628	Euro Beton Sud Srl	Sestu	CA	Prodotti in calcestruzzo, cemento e gesso	1,1	637
33	1221	106	Societa' Sarda di Bentonite Srl	Santa Giusta	OR	Marmo, Granito e Altri Mat. Edilizia	1,1	634
34	1233	2635	Inerti Calcarei Srl	Cagliari	CA	Prodotti in calcestruzzo, cemento e gesso	1,1	630
35	1270	2268	De.Da. Srl	Orosei	NU	Marmo, Granito e Altri Mat. Edilizia	1,1	615
36	1329	1104	Premix Srl	Cagliari	CA	Prodotti in calcestruzzo, cemento e gesso	1,0	591
37	1372	2495	Sarda Trachiti Srl	Cagliari	CA	Marmo, Granito e Altri Mat. Edilizia	1,0	570
38	1494	1402	Lor. Cal.	Ossi	SS	Prodotti in calcestruzzo, cemento e gesso	0,9	526
39	1535	3221	Sarda World Granit Srl	Olbia	OT	Marmo, Granito e Altri Mat. Edilizia	0,9	515
40	1566	1844	San.Ges. Srl Unipersonale	Nuoro	NU	Prodotti in calcestruzzo, cemento e gesso	0,9	509
41	1593	2074	Cermal Srl	Alghero	SS	Prodotti in calcestruzzo, cemento e gesso	0,9	502
42	1596	1935	Quattro P	Siamaggiore	OR	Prodotti in calcestruzzo, cemento e gesso	0,9	500
43	1651	2296	Fiore Service Srl	Budduso'	OT	Marmo, Granito e Altri Mat. Edilizia	0,8	484
44	1662	1217	Conglomerati Bituminosi Srl	Oristano	OR	Prodotti in calcestruzzo, cemento e gesso	0,8	482
45	1733	1888	Commerciale Edile Oristanese Srl	Oristano	OR	Prodotti in calcestruzzo, cemento e gesso	0,8	462
46	1773	2335	Vibrobeta Spa	Sassari	SS	Prodotti in calcestruzzo, cemento e gesso	0,8	448
47	1795	2068	Graniti Smc Srl	Sassari	SS	Marmo, Granito e Altri Mat. Edilizia	0,8	443
48	1830	2672	F.Lli Vinci -Manufatti Cementizi Srl	Sanluri	VS	Prodotti in calcestruzzo, cemento e gesso	0,7	434
49	1929	2419	Emmeciemme Manufatti In Cemento Srl	Olbia	OT	Prodotti in calcestruzzo, cemento e gesso	0,7	409

Fatturato	Var. Valore aggiunto%	Var. Costo lavoro %	Var. Costi acquisto %	Var. Attivo %	ROI %	Turnover	Valore Agg. su Attivo %	Valore Agg. su Valore della prod.%	Valore Agg. su Costo del lavoro	Cash flow operating su Attivo %	Dispon. Su Esigibilità %	Riserve su Attivo %
208.563	-9,4	-4,9	-5,0	-1,0	1,7	0,5	16,2	32,4	1,3	4,2	108,6	9,8
147.572	-3,0	-6,4	-6,1	-1,0	2,1	0,6	18,7	35,6	1,4	6,0	111,9	15,4
7.662	-3,7	5,5	8,3	-5,5	1,3	0,6	34,0	53,1	1,1	8,9	91,1	0,8
5.652	-12,5	-13,4	-27,0	-11,9	-1,7	0,2	11,7	51,6	1,3	8,5	327,6	31,8
3.145					6,5	1,1	89,3	81,4	1,1		255,1	16,8
3.427	12,6	14,8	0,6	0,5	1,1	0,2	9,7	61,1	1,3	2,4	116,7	1,0
4.030	-3,8	-10,0	-37,5	1,2	3,2	1,3	58,0	42,1	1,2	9,9	82,5	13,2
2.400	9,1	2,3	13,9	-4,2	14,4	0,6	35,5	61,8	2,5	22,7	205,3	49,9
4.896	-22,8	-25,1	1,9	0,9	3,6	0,5	14,5	27,0	2,6	3,5	109,4	20,3
3.847	-6,0	-1,7	10,6	1,5	2,1	0,6	18,7	32,4	1,4	4,7	148,3	15,7
5.701	4,1	-20,0	-11,1	27,6	10,3	1,4	27,0	19,2	1,8	16,7	111,9	10,0
1.921	38,9	-15,3	14,3	30,9	12,2	0,5	28,1	53,5	3,1	16,3	71,8	10,8
2.114	4,2	-9,9	-38,5	-11,4	9,8	0,5	27,1	48,4	2,5	17,9		78,4
3.476	-2,1	17,7	26,3	17,0	5,4	1,0	29,5	28,2	1,5	4,9	79,3	17,7
2.926	-22,0	-17,9	-29,1	1,1	0,9	0,5	16,4	30,2	1,1	2,1	106,3	2,8
3.706	58,9	8,0	59,4	14,3	9,1	0,7	18,1	25,5	2,3	5,4	217,6	49,9
6.369	30,5	1,9	7,0	14,3	1,7	1,1	16,7	14,5	1,4	5,7	132,4	0,7
2.646	-10,9	-15,8	-19,5	10,3	4,7	0,9	29,4	33,1	1,3	9,5	111,6	9,8
2.961	-4,9	8,3	43,9	-14,7	1,7	0,6	19,5	30,7	1,3	6,1	130,3	21,7
211	71,3	49,0	26,1	58,7	6,5	0,1	27,8	44,8	1,4	-7,3	87,8	12,5
882	-30,4	-27,0	-45,5	-6,5	1,4	0,1	9,2	114,7	1,4	4,5	96,9	6,1
2.876	-5,7	0,9	-21,7	0,9	2,7	0,6	15,7	24,3	1,4	4,2	64,5	10,6
3.041	18,4	23,4	48,1	3,8	4,1	1,0	23,9	22,9	1,6	2,6	140,8	25,7
2.250	-14,9	-9,0	-10,4	-4,1	1,3	0,6	18,8	30,9	1,3	6,5	189,3	30,1
2.784	13,4	1,0	1,5	2,9	4,9	0,7	17,8	23,9	1,8	9,9	155,9	3,1
1.260	12,7	-19,0	-18,0	-5,1	1,5	0,2	13,1	45,1	1,3	2,0	156,9	29,5
2.905	-29,6	-15,2	-16,0	-5,8	-4,1	0,2	4,2	21,6	0,8	-1,5	500,9	27,1
1.725	-9,9	-6,4	-17,6	-7,4	-3,0	0,6	25,1	36,1	1,1	-0,7	186,1	24,9
9.818	-48,6	5,0	-2,9	-10,7	-6,3	0,7	5,2	6,8	0,7	-1,0	186,8	58,4
916	126,2	163,7	-53,0	27,3	1,3	0,6	42,8	72,0	1,1	-2,1	82,1	0,0
2.498	-8,4	-8,0	30,6	12,7	11,3	0,9	24,5	25,8	2,5	14,6	136,1	31,4
1.530	-34,6	-25,7	-47,0	-26,6	1,3	0,3	13,3	41,0	1,1	2,1	108,3	5,8
2.969	-54,1	-57,6	-81,1	-8,6	1,5	0,5	10,7	22,8	1,2	4,5	107,4	0,0
4.192	4,9	13,2	83,4	1,2	0,5	0,6	8,8	14,6	1,2	16,7	70,7	0,2
20.286	-80,1	-8,3	24,5	-1,1	-18,7	0,9	2,9	3,2	0,2	-3,4	94,1	23,4
893	-24,5	-27,3	-40,8	-10,6	2,0	0,3	20,6	63,6	2,0	8,5	39,0	35,9
1.078	2,0	5,8	14,7	-6,1	4,0	0,5	26,7	56,4	1,5	9,8	55,5	53,6
2.394	-10,6	-8,7	-20,6	-18,6	1,7	0,9	22,9	24,6	2,0	13,4	129,2	25,2
959	9,0	0,7	-57,4	-9,7	4,3	0,3	15,8	49,0	1,9	11,2	86,5	6,2
1.885	59,4	-7,3	63,2	74,7	15,9	1,2	34,1	27,8	2,0	24,4	126,7	6,8
692	11,5	20,1	-11,2	-16,2	4,7	0,4	27,6	59,1	1,3	7,0	68,1	24,6
1.391	0,2	6,8	-30,9	15,7	4,8	0,8	31,1	32,5	1,5	1,3	135,6	4,5
1.205	1,0	-14,8	-21,3	-4,9	0,4	0,3	13,8	40,6	1,8	5,9	54,5	7,8
1.306	1,6	19,1	26,6	-14,3	5,3	0,9	36,0	35,6	1,6	13,0	86,1	3,6
1.066	-2,2	-3,1	-1,9	20,1	8,2	1,5	67,0	50,6	1,6	43,4	246,3	8,5
2.192	-20,9	-9,0	-8,3	19,4	-3,4	0,8	17,6	22,0	1,3	-4,4	306,9	15,4
1.349	15,5	12,0	-4,6	-0,9	1,0	0,2	7,1	30,8	2,1	3,4	57,9	2,7
1.049	362,0		300,0	0,5	12,5	0,3	12,5	39,0		13,6		2,4
1.209	-15,0	-11,8	8,7	-3,7	2,1	0,4	13,2	36,5	1,5	2,9	78,7	40,1
878	-16,7	-34,7	-40,2	-1,6	4,5	0,3	13,3	49,5	2,2	7,9	102,3	35,1
1.004	-28,2	-4,9	-7,6	-9,0	-2,7	0,4	17,4	40,4	1,4	6,5	260,2	52,1

Classifica Settoriale per Valore Aggiunto 2012 Metallo e prodotti in metallo

Val. agg. settore su Val.agg. contabile regionale %	Valore agg. impresa su Valore agg. settore%	Valore aggiunto
---	---	-----------------

I DATI SONO ESPRESSI IN MIGLIAIA DI EURO

Pos. Sett. V.A. 2012	Pos. Reg. V.A. 2012	Pos. Reg. Fatt. 2012	Denominazione	Sede	Prov	attività economica		
						totale imprese settore	3,1	140.317
						imprese guida settore	3,6	166.159
1	25	52	Bekaert Sardegna Spa	Assemini	CA	Prodotti in metallo	12,1	17.041
2	28	91	I.C.O.M. Srl	Assemini	CA	Prodotti in metallo	11,3	15.833
3	34	9	Portovesme Srl	Portoscuso	CI	Metallo	10,7	15.009
4	52	180	Reno Srl	Portoscuso	CI	Prodotti in metallo	7,6	10.653
5	53	123	Eurallumina Spa	Portoscuso	CI	Metallo	7,2	10.038
6	70	197	Remosa Service And Construction Spa	Cagliari	CA	Prodotti in metallo	5,5	7.730
7	113	451	Saldimpianti Costruzioni Mechanical Assembly Srl	Tortolì	OG	Prodotti in metallo	3,4	4.815
8	114	343	Montaggi Industriali e Tecniche Organizzative Srl	Assemini	CA	Prodotti in metallo	3,4	4.806
9	118	400	S.I.M.Me. Srl	Ottana	NU	Prodotti in metallo	3,4	4.706
10	119	266	B.Metal Srl	Tortolì	OG	Prodotti in metallo	3,3	4.672
11	152	428	Sarflex Spa	Siniscola	NU	Metallo	2,8	3.880
12	155	193	Pressteck Spa	Muravera	CA	Prodotti in metallo	2,7	3.788
13	178	341	C.M.F. Spa	Cagliari	CA	Prodotti in metallo	2,4	3.302
14	181	763	Meccanica Costruzioni Spa	Sassari	SS	Prodotti in metallo	2,3	3.269
15	183	324	Tec-Noos Srl	Cagliari	CA	Prodotti in metallo	2,3	3.213
16	199	540	Cemis - Coop. Costruzioni e Montaggi Industriali Srl	Sarroch	CA	Prodotti in metallo	2,2	3.047
17	200	553	Mecpolires Workings Group Spa	Cagliari	CA	Prodotti in metallo	2,2	3.045
18	215	354	Mondial Capsule Srl	Tempio Pausania	OT	Prodotti in metallo	2,1	2.891
19	228	424	Ftr Srl	Elmas	CA	Prodotti in metallo	2,0	2.761
20	280	481	Impianti Industriali Mamusa Spa	Assemini	CA	Metallo	1,6	2.292
21	331	1027	Metalservice Srl	Cagliari	CA	Prodotti in metallo	1,4	2.023
22	365	723	Manutenzioni Industriali Srl	Cagliari	CA	Prodotti in metallo	1,3	1.826
23	382	402	Nobento Spa	Alghero	SS	Prodotti in metallo	1,3	1.770
24	396	495	Co.Me.Car. Srl	Cagliari	CA	Prodotti in metallo	1,2	1.707
25	452	752	Unicat Srl	Sarroch	CA	Prodotti in metallo	1,1	1.528
26	455	1504	D.L. Servizi Srl	Cagliari	CA	Prodotti in metallo	1,1	1.523
27	465	1071	Metallimpianti Srl	Cagliari	CA	Prodotti in metallo	1,1	1.491
28	486	305	Società Manutenzioni Industriali Services Srl	Cagliari	CA	Prodotti in metallo	1,0	1.438
29	561	1137	F.M. Fabbricazioni Metalliche	Cagliari	CA	Prodotti in metallo	0,9	1.282
30	579	1026	Gibbons Sarda Srl	Cagliari	CA	Prodotti in metallo	0,9	1.237
31	583	1187	L'Impiantistica Srl	Portoscuso	CI	Prodotti in metallo	0,9	1.227
32	585	1487	Attività Industriale Costruzioni Manutenzioni Srl	Cagliari	CA	Prodotti in metallo	0,9	1.226
33	604	2540	A.T.C. Montaggi Srl	Tortolì	OG	Prodotti in metallo	0,8	1.188
34	619	318	Frem Group Srl	Elmas	CA	Prodotti in metallo	0,8	1.163
35	632	1632	Re.M.In. Srl	Uta	CA	Prodotti in metallo	0,8	1.137
36	724	1727	Unicosmo Srl - Società Unipersonale	Villacidro	VS	Prodotti in metallo	0,7	1.013
37	779	2152	M.D. Manutenzioni e Pulizie Industriali Srl	Cagliari	CA	Prodotti in metallo	0,7	940
38	795	2175	Nuova O.G.S. Srl	Cagliari	CA	Prodotti in metallo	0,7	924
39	796	2265	SER.IN S.R.L.	Cagliari	CA	Prodotti in metallo	0,7	924
40	806	1367	Anti Corrosione Sardegna Srl	Portoscuso	CI	Prodotti in metallo	0,6	911
41	835	1442	Banchiero Srl	Elmas	CA	Prodotti in metallo	0,6	884
42	846	1357	T.T.S. Srl Trattamenti Termici Speciali	Muravera	CA	Prodotti in metallo	0,6	872
43	877	477	Fer.Cos. Spa	Macomer	NU	Metallo	0,6	834
44	909	2128	Tamponi F.K.T. Gallura Srl	Olbia	OT	Prodotti in metallo	0,6	803
45	964	1147	I.M.C. Industria Manutenzioni Costruzioni Srl	Cagliari	CA	Prodotti in metallo	0,5	767
46	1015	2952	L.M.I. - Lavorazioni Meccaniche Industriali Srl	Cagliari	CA	Prodotti in metallo	0,5	738
47	1068	655	Sa.Fa. Srl	Cagliari	CA	Prodotti in metallo	0,5	708
48	1103	1887	Profil Sider Srl	Elmas	CA	Metallo	0,5	693
49	1186	1443	Nuova Cristall Srl	Guasila	CA	Prodotti in metallo	0,5	648
50	1194	2986	Società Lavorazione Ferro Srl - So.La.Fer. Srl	Sestu	CA	Prodotti in metallo	0,5	643

Fatturato	Var. Valore aggiunto%	Var. Costo lavoro %	Var. Costi acquisto %	Var. Attivo %	ROI %	Turnover	Valore Agg. su Attivo %	Valore Agg. su Valore della prod.%	Valore Agg. su Costo del lavoro	Cash flow operating su Attivo %	Dispon. Su Esigibilità %	Riserve su Attivo %
940.948	-4,1	0,0	-10,5	-1,7	2,0	0,8	22,6	36,3	1,2	5,5	108,5	6,1
521.312	3,1	4,9	-4,6	4,0	2,7	0,8	41,7	51,2	1,2	7,9	110,0	5,6
41.349	-13,6	-2,0	-34,7	-2,6	0,0	0,8	34,2	37,1	1,3	15,2	212,1	0,0
22.834	54,1	59,9	114,2	22,4	9,7	1,4	95,6	63,6	1,2	34,8	108,0	5,6
231.724		5,3	12,1	39,6	-5,5	0,5	3,3	6,1	0,5	-30,5	216,0	7,1
12.825	33,6	13,8	19,9	117,3	11,6	0,6	49,1	82,9	1,5	16,6	205,0	7,7
16.861	-8,4	6,8	21,6	-0,7	0,4	0,1	6,1	55,3	1,2	1,4	102,6	24,0
11.887	14,2	4,9	62,8	29,3	1,2	1,2	75,8	63,8	1,0	7,0	214,1	4,0
5.792	173,1	189,3	140,0	56,5	5,9	1,3	107,8	73,1	1,1	18,9	75,2	8,3
7.317	-0,2	-2,5	84,5	14,8	12,5	1,2	77,6	65,3	1,3	14,8	230,9	6,0
6.533	112,8	106,7	43,8	47,3	11,3	1,6	118,7	71,7	1,1	12,3	110,0	3,4
9.376	105,2	116,5	129,8	91,6	4,1	1,4	68,2	49,6	1,2	11,8	105,7	7,9
6.083	-8,3	-9,5	-53,7	4,0	-0,1	0,3	18,9	51,2	2,0	8,4	164,9	43,7
12.036	-5,9	11,5	-24,5	-2,6	6,7	0,6	20,3	31,8	1,8	12,4	127,1	7,9
7.358	77,7	72,9	155,9	25,3	9,5	1,1	49,3	44,3	1,3	12,7	171,5	18,4
3.481	-19,3	-27,5	-32,2	-12,6	0,4	0,4	37,0	72,3	1,1	5,0	104,7	49,7
7.666	4,5	10,1	17,3	3,1	0,7	1,9	80,6	38,3	1,0	-25,2	96,2	1,2
4.842	52,3	45,5	60,4	24,2	-0,5	0,9	55,9	58,6	1,1	-3,6	173,1	47,7
4.731	-7,9	-18,9	-65,7	4,6	7,8	0,5	32,9	64,4	1,3	12,4	134,0	12,1
7.187	9,6	1,7	-3,8	-2,5	1,5	0,3	12,9	38,5	1,6	4,2	110,9	60,8
6.139	12,1	-0,2	-11,7	35,8	22,4	1,3	58,0	44,1	2,1	36,4	86,2	3,5
5.451	-2,4	2,0	9,6	7,2	4,1	0,6	26,9	41,1	1,3	6,4	177,1	3,9
2.574	-2,2	-4,8	8,3	24,7	7,3	1,4	113,8	78,6	1,1	13,7	117,5	0,3
3.674	150,8	146,9	52,8	24,2	4,6	0,7	32,6	48,5	1,3	8,9	81,8	1,4
6.457	53,2	-4,1	-2,8	-3,4	-1,2	0,2	6,0	26,6	0,9	-0,2	36,2	14,1
5.324	-4,2	4,9	18,0	2,2	1,2	0,4	11,4	26,2	1,2	-5,2		0,3
3.517	27,2	25,8	21,0	124,5	14,2	2,3	101,3	43,4	1,2	21,0	116,7	9,8
1.744					6,3	1,5	129,9	87,3	1,1		95,3	0,0
2.471	33,5	34,7	65,3	38,7	9,1	1,7	100,2	57,8	1,2	9,5	93,2	3,2
8.173	16,7	13,4	-22,7	59,2	0,5	2,0	35,2	16,9	1,0	-5,6	98,8	0,0
2.324	4,4	18,9	-14,7	5,6	1,5	0,3	18,0	35,0	1,2	-21,4	111,4	10,5
2.575	29,5	21,5	228,2	12,1	12,8	2,1	99,9	48,0	1,2	19,5	102,3	25,5
2.242	-19,3	-17,6	-36,2	-15,9	2,3	0,6	30,4	54,7	1,1	6,8	138,2	2,0
1.769	-35,1	-40,6	-27,9	-10,0	2,8	0,8	58,1	66,2	1,1	6,7	121,1	0,0
943					-0,2	1,5	185,3	91,7	1,0		93,8	0,0
7.804	-33,8	-20,8	-29,0	-3,1	0,1	0,7	10,9	14,9	1,2	9,0	101,4	6,7
1.592	17,2	15,6	-28,2	3,7	5,8	0,8	56,1	62,4	1,2	2,5	84,1	9,0
1.490	34,2	36,6	17,0	11,4	3,9	1,0	68,4	67,7	1,1	8,5	90,0	9,9
1.148				250,0	-59,5	4,3	354,0	81,8	0,9	-36,9	86,3	2,4
1.135	-9,8	-20,5	-88,6	-4,9	3,5	0,5	41,7	78,5	1,2	8,1	157,6	14,3
1.080	-11,7	-5,2	-6,3	-7,0	1,1	4,1	353,3	83,8	1,0	17,6	131,9	9,9
1.928	23,6	19,3	64,4	9,6	5,4	1,1	51,1	47,3	1,1	7,9	90,2	0,0
1.831	-3,8	7,0	28,2	-7,1	2,6	0,8	39,6	47,5	1,2	9,6	137,7	31,6
1.944	-8,7	22,7	-68,8	-0,9	2,3	0,4	16,0	51,0	1,4	10,3	45,7	12,1
5.476	-30,0	-18,5	-42,6	-11,7	1,8	0,9	13,1	14,2	1,4	16,0	101,9	2,7
1.166	55,9	53,4		60,7	7,6	1,9	132,2	68,9	1,1	15,5	120,0	0,0
2.304	-45,5	-10,8	2,3	-6,1	-1,0	0,2	7,9	33,3	0,9	5,5	78,5	1,5
778	15,7	12,0	-66,0	34,6	0,2	0,6	60,4	91,0	1,0	4,3	50,5	0,5
4.055	3,1	-12,6	-10,0	-1,4	2,6	0,5	8,1	16,7	1,9	5,5	87,0	0,6
1.349	-30,4	-34,2	-45,7	-7,7	4,6	0,6	28,7	53,2	1,4	1,7	174,6	1,3
1.828	2,9	11,8	-19,3	-10,5	2,4	0,5	18,8	34,5	1,4	5,5	111,3	40,0
765	-25,8	3,3		-2,3	4,8	0,2	14,6	79,6	1,9	6,3	114,5	28,6

Classifica Settoriale per Valore Aggiunto 2012 Metallo e prodotti in metallo

Val. agg. settore su Val.agg. contabile regionale %	Valore agg. impresa su Valore agg. settore%	Valore aggiunto
---	---	-----------------

I DATI SONO ESPRESSI IN MIGLIAIA DI EURO

Pos. Sett. V.A. 2012	Pos. Reg. V.A. 2012	Pos. Reg. Fatt. 2012	Denominazione	Sede	Prov	attività economica		
				totale imprese settore			3,1	140.317
				imprese guida settore			3,6	166.159
51	1219	3112	Teknomont Srl	Cagliari	CA	Prodotti in metallo	0,5	634
52	1241	3115	Sud Service Srl	Carbonia	CI	Prodotti in metallo	0,4	625
53	1252	1628	Co.I.Ma.Srl	Portoscuso	CI	Prodotti in metallo	0,4	621
54	1271	3431	Sarda Montaggi Srl	Capoterra	CA	Prodotti in metallo	0,4	615
55	1281	6411	Omer - Officine Meccaniche Riunite Srl	Fonni	NU	Prodotti in metallo	0,4	609
56	1395	2883	Sarda Impiantistica Metalmeccanica Srl	S.Gavino Monreale	VS	Prodotti in metallo	0,4	561
57	1430	1928	Eurozinc	Orani	NU	Prodotti in metallo	0,4	551
58	1432	2111	Talloru Salvatore Srl	Serrenti	VS	Prodotti in metallo	0,4	549
59	1463	2109	Zinco L.A.S.A. Srl	Donori'	CA	Prodotti in metallo	0,4	535

Fatturato	Var. Valore aggiunto%	Var. Costo lavoro %	Var. Costi acquisto %	Var. Attivo %	ROI %	Turnover	Valore Agg. su Attivo %	Valore Agg. su Valore della prod.%	Valore Agg. su Costo del lavoro	Cash flow operating su Attivo %	Dispon. Su Esigibilità %	Riserve su Attivo %
940.948	-4,1	0,0	-10,5	-1,7	2,0	0,8	22,6	36,3	1,2	5,5	108,5	6,1
521.312	3,1	4,9	-4,6	4,0	2,7	0,8	41,7	51,2	1,2	7,9	110,0	5,6
724	-45,9	-47,2	-97,4	-22,6	4,3	1,1	93,6	87,6	1,1	8,9	96,0	0,0
722	111,1	19,9	19,0	30,7	14,1	1,5	131,9	86,4	1,1	21,5	68,0	0,0
1.599	-10,6	-9,8	-34,8	-9,3	2,7	0,6	21,6	38,3	1,2	4,3	152,6	0,3
637	-4,2	-4,4	-24,5	6,1	-15,2	1,2	113,9	85,1	0,9	-23,5	53,5	1,8
219	-31,8	-34,5	-55,9	-3,8	1,1	0,0	4,4	30,9	1,4	-4,7	403,9	5,0
801	3,3	4,2	-41,8	-11,3	2,8	0,7	48,2	62,9	1,2	6,3	141,8	7,8
1.311	-11,4	-9,6	-36,8	-9,7	-1,5	0,7	31,3	39,2	1,2	4,1	102,9	43,5
1.183	-19,0	-5,6	7,6	2,5	2,5	0,9	39,7	46,1	1,3	6,3	379,6	18,6
1.184	11,5	8,4	-5,5	18,9	2,7	0,5	23,8	43,0	1,4	8,0	109,8	1,3

Classifica Settoriale per Valore Aggiunto 2012 Meccanica

Val. agg. settore su Val.agg. contabile regionale %	Valore agg. impresa su Valore agg. settore%	Valore aggiunto
---	---	-----------------

I DATI SONO ESPRESSI IN MIGLIAIA DI EURO

Pos. Sett. V.A. 2012	Pos. Reg. V.A. 2012	Pos. Reg. Fatt. 2012	Denominazione	Sede	Prov	attività economica	Valore aggiunto
				totale imprese settore			0,6
				imprese guida settore			0,5
							29.547
							24.211
1	32	64	Remosa Spa	Cagliari	CA	Macchine e apparecchi meccanici	15.248
2	454	1304	I.M. S.R.L.	Sestu	CA	Macchine e apparecchi meccanici	1.527
3	623	1897	Euro Tecniche Risorse Industriali Srl	Cagliari	CA	Macchine e apparecchi meccanici	1.157
4	753	165	Consorzio Societa' Riunite Cossu Srl	Capoterra	CA	Macchine e apparecchi meccanici	983
5	834	2006	S.A.R.D.I.L. Srl	Porto Torres	SS	Macchine e apparecchi meccanici	885
6	851	2327	Futura Service Srl	Cagliari	CA	Macchine e apparecchi meccanici	864
7	1204	1552	Sidertecnica Srl	Cagliari	CA	Macchine e apparecchi meccanici	640
8	1250	2669	Co.Re.M. - Costruzioni Revisioni Meccaniche Srl	Sestu	CA	Macchine e apparecchi meccanici	623
9	1293	1807	Carpenterie Metalliche Srl	Sassari	SS	Macchine e apparecchi meccanici	605
10	1304	2729	Costruzioni Impianti Tecnici Antincendio Srl	Cagliari	CA	Macchine e apparecchi meccanici	601
11	1425	2566	Amatori Srl	Nuoro	NU	Macchine e apparecchi meccanici	552
12	1502	279	G.M. Carta & C. Spa	Sestu	CA	Macchine e apparecchi meccanici	526

Fatturato	Var. Valore aggiunto%	Var. Costo lavoro %	Var. Costi acquisto %	Var. Attivo %	ROI %	Turnover	Valore Agg. su Attivo %	Valore Agg. su Valore della prod.%	Valore Agg. su Costo del lavoro	Cash flow operating su Attivo %	Dispon. Su Esigibilità %	Riserve su Attivo %
76.198	0,8	5,1	-19,9	-2,1	2,5	0,6	20,9	38,5	1,3	5,5	112,7	8,3
64.014	-5,5	2,6	-34,5	-1,0	3,6	0,8	39,7	60,4	1,1	8,7	134,2	7,4
29.853	-17,2	-3,6	-59,2	-13,3	15,0	0,8	39,4	54,7	1,7	28,6	185,7	23,7
2.048					4,2	3,3	248,9	74,6	1,0	17,0	88,2	0,0
1.341	10,2	11,8	-45,5	-2,2	18,3	1,6	141,3	85,9	1,2	25,6	392,1	0,1
13.802	7,0	30,2		34,0	3,4	1,4	10,1	5,8	1,7	4,5	92,5	1,5
1.256	5,4	2,6	-34,5	0,3	2,3	0,6	39,9	70,5	1,1	5,5	122,8	7,7
1.051	-5,5	19,9	-35,1	6,7	9,4	2,0	165,2	82,1	1,1	17,4	363,6	60,9
1.687	7,7	5,1	3,4	-5,8	-3,2	0,7	25,6	37,2	1,1	1,8	116,4	12,9
880	-16,8	-6,0	-27,0	-12,3	1,0	0,6	40,9	67,9	1,1	5,0	330,9	7,2
1.425	-5,8	24,2	-61,4	-11,6	0,6	0,5	20,1	39,4	1,8	10,5	81,2	8,8
854	-6,7	-7,7	-33,3	23,8	3,7	0,8	57,0	66,2	1,2	9,9	145,5	14,0
928	-14,4	-10,0	-51,0	30,1	5,5	0,6	37,2	33,0	1,3	-47,6	109,9	5,4
8.889	2,5	-18,0	-9,4	-2,3	-1,8	1,3	7,5	5,8	0,9	7,6	146,4	0,1

Classifica Settoriale per Valore Aggiunto 2012 Elettronica

Val. agg. settore su Val.agg. contabile regionale %	Valore agg. impresa su Valore agg. settore%	Valore aggiunto
---	---	-----------------

I DATI SONO ESPRESSI IN MIGLIAIA DI EURO

Pos. Sett. V.A. 2012	Pos. Reg. V.A. 2012	Pos. Reg. Fatt. 2012	Denominazione	Sede	Prov	attività economica	Valore aggiunto	
				totale imprese settore			1,0	44.727
				imprese guida settore			0,8	38.170
1	61	132	Sartec Saras Tecnologie Spa	Assemini	CA	Elettronica - Fabbr. app. irradiazione elettromedicali	19,8	8.844
2	93	190	Sar - Med Srl	Iglesias	CI	Elettronica - Fabbr. app. irradiazione elettromedicali	13,0	5.819
3	216	356	Sistemi Elettrici Telefonici Srl	Cagliari	CA	Elettronica - Fabbr. app. elettricheuso domestico	6,5	2.890
4	283	709	Teleco S.P.A.	Selargius	CA	Elettronica - Fabbr. app. per telecomunicazioni	5,1	2.261
5	294	416	I.M.B.I. Srl	Cagliari	CA	Elettronica - Fabbr. app. elettricheuso domestico	4,9	2.208
6	478	1424	Soluxia Sarda Srl	Cagliari	CA	Elettronica - Fabbr. app. elettricheuso domestico	3,3	1.456
7	500	951	Oes - Officine Elettromeccaniche Sarde Srl	Elmas	CA	Elettronica - Fabbr. app. elettricheuso domestico	3,1	1.407
8	569	1701	Impresa Micconi Vitale Srl	Sestu	CA	Elettronica - Fabbr. app. irradiazione elettromedicali	2,8	1.267
9	572	1226	S.P.E. Electronics Srl	Sestu	CA	Elettronica - Fabbr. computer e unità periferiche	2,8	1.252
10	708	2204	Td Nuove Tecnologie Spa	Cagliari	CA	Elettronica - Fabbr. computer e unità periferiche	2,3	1.026
11	713	1982	Ca.Lu.Ma. Srl	Selargius	CA	Elettronica - Fabbr. componenti elettronici	2,3	1.022
12	774	1275	Neon Europa Srl	Elmas	CA	Elettronica - Fabbr. app. elettricheuso domestico	2,1	948
13	1028	609	A.M.Italia Srl	Nuoro	NU	Elettronica - Fabbr. app. elettricheuso domestico	1,6	729
14	1161	830	Miki Srl	Quartu S.Elena	CA	Elettronica - Fabbr. app. irradiazione elettromedicali	1,5	657
15	1276	7750	Teletron Euroricerche Srl	Elmas	CA	Elettronica - Fabbr. app. elettricheuso domestico	1,4	611
16	1303	1520	Sitor - Sistemi di Tecnologia Ortopedica Srl	Cagliari	CA	Elettronica - Fabbr. app. irradiazione elettromedicali	1,3	601
17	1309	930	Chip Elettronica Srl	Cagliari	CA	Elettronica - Fabbr. computer e unità periferiche	1,3	600
18	1342	2377	Se.Sa. Di Sechi Salvatore Srl	Porto Torres	SS	Elettronica - Fabbr. app. irradiazione elettromedicali	1,3	584
19	1371	1709	Officine Ortopediche Dr. Amedeo Incerpi Srl	Cagliari	CA	Elettronica - Fabbr. app. irradiazione elettromedicali	1,3	570
20	1399	1179	Laboratorio Ottico Srl	Sassari	SS	Elettronica - Fabbr. app. irradiazione elettromedicali	1,2	559
21	1470	959	Consorzio Sa Oghe	Quartu S.Elena	CA	Elettronica - Fabbr. app. per telecomunicazioni	1,2	533
22	1523	2634	Cobra Srl	Ardara	SS	Elettronica - Fabbr. strumenti e app. misurazione	1,2	518
23	1525	2013	Nuova Ortopedia S.C.O.	Cagliari	CA	Elettronica - Fabbr. app. irradiazione elettromedicali	1,2	517
24	1759	1331	Tervis Srl	Assemini	CA	Elettronica - Fabbr. componenti elettronici	1,0	454
25	1841	2757	Cartellonistica Sarda Srl	San Gavino Monreale	VS	Elettronica - Fabbr. app. elettricheuso domestico	1,0	431
26	1941	2721	Cooperativa Elettrodomestici Olbiensi C.E.O. Srl	Olbia	OT	Elettronica - Fabbr. app. elettricheuso domestico	0,9	406

Fatturato	Var. Valore aggiunto%	Var. Costo lavoro %	Var. Costi acquisto %	Var. Attivo %	ROI %	Turnover	Valore Agg. su Attivo %	Valore Agg. su Valore della prod.%	Valore Agg. su Costo del lavoro	Cash flow operating su Attivo %	Dispon. Su Esigibilità %	Riserve su Attivo %
105.075	0,7	2,5	-3,2	0,0	2,8	0,8	24,4	35,3	1,3	7,7	118,1	4,8
83.971	9,4	5,3	1,4	0,0	3,4	0,8	34,9	44,9	1,3	7,2	118,3	7,0
15.981	4,0	-0,4	75,1	8,0	5,7	1,1	60,2	51,4	1,2	7,7	171,6	3,8
12.360	26,8	5,4	-46,3	-30,3	1,4	0,5	23,7	44,4	1,3	-17,3	81,1	0,0
7.180	21,2	40,1	49,4	14,0	5,4	1,2	48,1	37,9	1,2	4,9	96,0	4,6
3.778	18,4	5,3	52,4	-1,9	2,3	0,6	35,9	57,8	1,4	8,1	81,9	15,4
6.240	102,9	57,8	99,4	27,9	11,4	1,2	43,4	35,4	1,4	13,4	121,2	20,0
1.856	-6,6		-100,0	-7,6	11,7	0,2	17,9	77,7		17,9	7,7	0,2
2.782	-9,9	-10,1	5,5	12,4	-2,6	0,4	22,2	47,2	1,0	-2,4	142,9	2,6
1.519	-19,1	-7,2	-49,3	-4,1	0,9	0,3	24,0	51,8	1,1	-10,6	70,8	4,0
2.177	93,5	31,6	-25,2	21,2	17,5	0,8	44,6	56,8	1,8	12,2	182,7	27,5
1.118	64,4	103,3	-100,0	8,9	-1,5	0,4	32,8	65,6	1,4	9,3	34,3	2,5
1.276	-41,1	-32,8	37,8	-10,4	1,1	0,4	31,7	79,8	1,1	-26,9	118,0	13,6
2.102	10,1	-3,9	-1,3	2,3	1,4	1,0	45,8	45,0	1,1	4,7	164,7	7,6
4.344	107,1	232,4	-1,6	23,9	5,1	2,4	40,1	16,6	1,6	14,5	79,8	11,2
3.163	11,7	20,9	4,1	32,0	5,5	1,1	23,6	20,7	1,5	6,7	67,8	0,3
134	31,4	-27,5	-28,4	2,0	1,8	0,1	35,6	61,7	3,4	3,3	43,1	5,2
1.726	8,7	8,6	-5,7	-8,4	7,5	0,9	30,3	32,7	1,5	12,0	137,9	23,2
2.834	7,7	11,4	-4,3	-41,3	3,7	1,6	34,2	21,2	1,2	18,9	166,7	18,2
1.022	58,7	60,1	50,3	29,8	10,7	2,1	118,2	57,1	1,1	17,2	111,4	2,7
1.513	2,0	2,5	-3,2	-13,8	13,2	1,3	50,6	37,7	1,4	11,8	373,0	44,1
2.257	-18,3	-5,8	-9,5	-4,2	-1,7	0,6	14,0	24,7	1,1	2,6	103,0	74,3
2.763	22,8	10,8	24,3	-2,7	3,1	0,9	16,6	22,8	1,4	20,7	132,0	0,9
893	57,9	26,4	8,3	-16,0	17,3	0,6	35,5	58,0	3,3	26,5	182,4	65,2
1.252	-2,3	-2,4	13,8	14,2	6,0	1,2	48,4	39,9	1,2	6,8	118,6	6,1
1.999	-36,6	-21,7	8,3	-8,4	-4,3	0,8	17,4	22,5	0,9	2,6	264,4	48,4
843	-27,3	-14,0	-21,7	-10,8	0,8	0,3	14,2	47,9	1,5	4,6	139,5	6,3
859	-7,7	-5,1	8,2	29,4	2,1	0,8	36,1	44,9	1,1	5,2	114,5	9,2

Classifica Settoriale per Valore Aggiunto 2012

Mezzi di trasporto

Val. agg. settore su Val.agg. contabile regionale %	Valore agg. impresa su Valore agg. settore%	Valore aggiunto
0,4		18.852
0,3		14.240

I DATI SONO ESPRESSI IN MIGLIAIA DI EURO

Pos. Sett. V.A. 2012	Pos. Reg. V.A. 2012	Pos. Reg. Fatt. 2012	Denominazione	Sede	Prov	attività economica	Valore aggiunto
				totale imprese settore		0,4	18.852
				imprese guida settore		0,3	14.240
1	226	357	S.N.O. Service Srl	Olbia	OT	Mezzi di trasporto - Cantieristica	2.771
2	449	699	Olbia Boat Service Srl	Olbia	OT	Mezzi di trasporto - Cantieristica	1.542
3	536	1128	Fabbrica Italiana Automobili Maggiore Srl	Tortoli'	OG	Mezzi di trasporto	1.330
4	571	893	Cantieri Costa Smeralda Srl	Olbia	OT	Mezzi di trasporto - Cantieristica	1.258
5	649	1592	Acentrica Spa	Cagliari	CA	Mezzi di trasporto	1.104
6	691	1437	Cantiere Porto Cervo Srl	Arzachena	OT	Mezzi di trasporto - Cantieristica	1.046
7	1009	2119	Ser.Mar.In. Srl	Sarroch	CA	Mezzi di trasporto - Cantieristica	741
8	1012	1214	Marina di Puntaldia Srl	Cagliari	CA	Mezzi di trasporto - Cantieristica	739
9	1557	2051	Sarda Costruzioni Industriali Riparazioni Navali Srl	Iglesias	CI	Mezzi di trasporto - Cantieristica	512
10	1691	4462	Compagnia Assistenza Navigazione Nord Sardegna Srl	Arzachena	OT	Mezzi di trasporto - Cantieristica	473
11	1798	3561	Carpotek Srl	Elmas	CA	Mezzi di trasporto	443
12	1908	1028	Costruzioni Nautiche Ogliastra Srl	Tortoli'	OG	Mezzi di trasporto - Cantieristica	413
13	1915	2652	MP Service Srl	Olbia	OT	Mezzi di trasporto - Cantieristica	411
14	2121	2403	Wake'S Srl	Olbia	OT	Mezzi di trasporto - Cantieristica	370
15	2126	1734	Revimar Srl	Olbia	OT	Mezzi di trasporto - Cantieristica	369
16	2132	2582	Marine Assistance International Srl	Olbia	OT	Mezzi di trasporto - Cantieristica	368
17	2233	2438	Motomar Sarda Srl	Cagliari	CA	Mezzi di trasporto - Cantieristica	350

Fatturato	Var. Valore aggiunto%	Var. Costo lavoro %	Var. Costi acquisto %	Var. Attivo %	ROI %	Turnover	Valore Agg. su Attivo %	Valore Agg. su Valore della prod.%	Valore Agg. su Costo del lavoro	Cash flow operating su Attivo %	Dispon. Su Esigibilità %	Riserve su Attivo %
46.029	-2,0	-2,2	-2,0	-1,6	1,9	0,4	15,2	38,7	1,4	4,1	114,5	10,0
33.236	-1,8	-2,2	-6,0	-2,8	1,4	0,4	17,3	38,3	1,4	1,7	126,5	11,0
7.170	239,2			-61,1	2,5	0,6	22,1	38,3	1,3	-12,1	110,5	3,5
3.829	13,8	1,2	-13,9	0,3	1,9	0,7	28,3	38,0	1,3	2,2	220,8	51,6
2.342	5,2	-79,7	-62,6	-0,4	0,6	0,2	8,8	38,7	38,0	-6,3	54,1	41,9
2.936	-1,8	3,3	-2,2	-14,0	1,7	0,4	15,3	40,1	2,0	6,3	76,5	45,2
1.639	153,9	0,0		11,5	0,7	0,0	2,7	66,6	7,1	-8,2	290,4	0,0
1.838	-9,1	-2,2	-19,6	10,3	3,1	0,3	17,3	42,2	1,4	40,2	128,0	8,7
1.175	-25,8	-18,5	9,7	-14,5	-6,7	1,1	67,2	63,0	0,9	-17,4	141,6	0,0
2.195	-14,2	2,1	-9,7	-1,5	1,4	0,1	4,8	33,2	3,0	0,6	26,1	11,8
1.228	-36,6	-32,5	-2,0	-6,7	-3,0	1,2	48,3	41,3	1,0	8,1	80,2	18,2
425	345,1	51,9	-47,4	-2,8	1,4	0,0	2,2	23,7	3,8	-5,7		0,4
607	-2,2	7,3	-22,9	-8,2	0,5	0,3	23,1	57,1	1,6	7,5	191,2	28,3
2.565	17,7	-15,5	97,9	18,0	1,8	0,5	7,4	12,6	2,5	-10,3	176,7	50,2
884	30,1	40,1	-26,0	-9,9	7,6	1,7	78,1	45,9	1,3	15,4	359,0	8,4
1.009	-26,4	-10,6	65,1	-5,9	-1,5	0,4	14,7	34,1	1,1	-1,7	35,5	10,0
1.481	-7,3	-10,0	5,2	-18,2	8,8	1,7	42,1	24,9	1,4	14,0	257,0	11,0
920	-37,5	-24,1	-46,9	5,8	0,1	0,3	10,4	34,8	1,1	1,7	124,9	6,2
993	12,5	-9,3	59,4	17,2	8,1	0,6	22,5	34,1	1,8	12,2	111,4	11,4

Classifica Settoriale per Valore Aggiunto 2012 Fabbricazione mobili

Val. agg. settore su Val.agg. contabile regionale %	Valore agg. impresa su Valore agg. settore%	Valore aggiunto
---	---	-----------------

I DATI SONO ESPRESSI IN MIGLIAIA DI EURO

Pos. Sett. V.A. 2012	Pos. Reg. V.A. 2012	Pos. Reg. Fatt. 2012	Denominazione	Sede	Prov	attività economica	Valore aggiunto
totale imprese settore							2.659
imprese guida settore							2.119
							0,1
							0,0
1	1862	1444	Legno Brico Srl	Sestu	CA	Fabbricazione di mobili	425
2	2241	1895	Pirina Legnami Srl	Arzachena	OT	Fabbricazione di mobili	349
3	2585	3870	Degeco Srl	Quartucciu	CA	Fabbricazione di mobili	295
4	2737	9736	ICM Industria Costruzione Mobili Srl	Muros	SS	Fabbricazione di mobili	273
5	2744	3177	Sardiniarredi Srl	Olbia	OT	Fabbricazione di mobili	273
6	2807	4703	Maspa Srl	Cagliari	CA	Fabbricazione di mobili	265
7	3073	2077	Luigi Bandino Salotti E Arredamenti Srl	Cagliari	CA	Fabbricazione di mobili	239

Fatturato	Var. Valore aggiunto%	Var. Costo lavoro %	Var. Costi acquisto %	Var. Attivo %	ROI %	Turnover	Valore Agg. su Attivo %	Valore Agg. su Valore della prod.%	Valore Agg. su Costo del lavoro	Cash flow operating su Attivo %	Dispon. Su Esigibilità %	Riserve su Attivo %
10.083	-6,3	-3,9	-19,2	-6,9	1,4	0,4	12,5	23,3	1,2	6,6	107,6	1,8
6.044	-22,2	-3,9	-14,3	-6,8	0,6	0,4	12,5	38,9	1,3	9,4	56,3	11,0
1.826	-37,9	-3,9	-13,1	0,2	1,0	0,4	9,2	23,3	1,3	2,7	56,3	11,0
1.343	-12,5	-3,9	-18,2	-10,7	-0,6	0,8	21,9	25,9	1,0	14,7		34,6
532	-25,5	-3,9	-15,5	-6,8	0,0	0,4	21,0	50,2	1,3	2,5	6,2	0,0
49	77,3			7,7	6,9	0,0	11,5	87,2		12,0	176,2	20,4
702	-22,2	-39,3	-12,9	-7,6	0,6	0,3	12,5	38,9	2,4	9,4	182,0	0,2
389	0,0	4,2	37,5	-6,9	10,5	0,3	19,4	66,8	3,6	14,1	30,6	1,0
1.203	-37,8	-28,3	-30,6	0,3	-0,9	0,6	11,5	19,6	1,2	4,1	52,1	20,2

Classifica Settoriale per Valore Aggiunto 2012

Altre manifatturiere

Val. agg. settore su Val.agg. contabile regionale %	Valore agg. impresa su Valore agg. settore%	Valore aggiunto
---	---	-----------------

I DATI SONO ESPRESSI IN MIGLIAIA DI EURO

Pos. Sett. V.A. 2012	Pos. Reg. V.A. 2012	Pos. Reg. Fatt. 2012	Denominazione	Sede	Prov	attività economica	Valore aggiunto	Valore aggiunto
			totale imprese settore				0,1	4.427
			imprese guida settore				0,1	3.451
1	538	1126	Gallura Games Srl	Cagliari	CA	Fabbricazione di giochi e giocattoli	30,0	1.327
2	1397	2489	Golfo Degli Angeli Srl	Cagliari	CA	Manifatturiere nca	12,6	560
3	1754	3518	Top Sardegna Games Srl	Narbolia	OR	Fabbricazione di giochi e giocattoli	10,3	456
4	1917	1654	Tecnica Ortopedica Srl	Cagliari	CA	Fabbr. strumenti e forniture mediche dentistiche	9,3	411
5	1921	2274	Os.Kar. Srl	Sassari	SS	Fabbricazione di giochi e giocattoli	9,3	410
6	3892	5926	Dental Progressi Srl	Terralba	OR	Fabbr. strumenti e forniture mediche dentistiche	3,9	174
7	5133	6078	Dinamos Gioielli Srl	Orosei	NU	Gioielleria ed oreficeria	2,6	113

Fatturato	Var. Valore aggiunto%	Var. Costo lavoro %	Var. Costi acquisto %	Var. Attivo %	ROI %	Turnover	Valore Agg. su Attivo %	Valore Agg. su Valore della prod.%	Valore Agg. su Costo del lavoro	Cash flow operating su Attivo %	Dispon. Su Esigibilità %	Riserve su Attivo %
11.322	-13,4	-11,6	-8,6	-3,4	3,9	0,6	19,7	29,4	1,4	6,2	114,6	3,7
7.066	-13,4	-7,7	-28,8	-5,6	3,9	0,6	37,5	53,5	1,9	12,7	111,3	9,1
2.345	41,6	26,7	22,6	11,6	35,5	1,2	70,5	53,5	2,7	45,9	111,3	26,9
963	-13,4	-15,1	-50,5	-5,6	-4,6	0,5	31,9	57,9	1,0	-5,0	46,2	3,4
617	-32,2	-23,1	59,5	-37,4	2,5	0,5	37,5	71,6	1,2	5,4	134,9	2,3
1.567	-10,7	-7,7	-2,8	-5,0	3,8	0,6	15,0	26,2	2,5	9,2	136,7	61,9
1.074	-13,7	3,0	-28,8	10,2	3,9	0,6	22,8	38,2	12,1	12,7	75,2	6,8
256	59,6	15,0	-44,3	-9,3	16,5	0,9	58,7	66,9	1,9	30,0	38,5	9,9
244	-45,1	-55,3	-82,2	-48,4	28,9	1,7	77,7	46,3	1,9	69,4		9,1

Classifica Settoriale per Valore Aggiunto 2012

Ripar. Manut. ed install. di macchine ed app.elettroniche

Val. agg. settore su Val.agg. contabile regionale %	Valore agg. impresa su Valore agg. settore%	Valore aggiunto
0,8		37.120
0,7		31.566

I DATI SONO ESPRESSI IN MIGLIAIA DI EURO

Pos. Sett. V.A. 2012	Pos. Reg. V.A. 2012	Pos. Reg. Fatt. 2012	Denominazione	Sede	Prov	attività economica	Valore aggiunto	Valore aggiunto settore%
				totale imprese settore		0,8	37.120	
				imprese guida settore		0,7	31.566	
1	22	50	Meridiana Maintenance Spa	Olbia	OT	Riparazione e manutenzione macch. e apparecch.	49,1	18.227
2	149	338	Cosmin Spa	Capoterra	CA	Riparazione e manutenzione macch. e apparecch.	10,6	3.951
3	372	712	Elettronica Professionale Srl	Sassari	SS	Riparazione e manutenzione macch. e apparecch.	4,9	1.801
4	554	1484	Costruzioni Montaggi Industriali Marcis Srl	Capoterra	CA	Riparazione e manutenzione macch. e apparecch.	3,5	1.293
5	590	1600	Cometec Srl	Capoterra	CA	Riparazione e manutenzione macch. e apparecch.	3,3	1.217
6	716	1899	R.P. Sarda Realizzazione Progettazione Impianti	Sarroch	CA	Riparazione e manutenzione macch. e apparecch.	2,7	1.019
7	1600	2657	Cantiere Navale Isola Bianca Olbia Srl	Olbia	OT	Riparazione e manutenzione macch. e apparecch.	1,3	499
8	1744	2781	Servizi di Tecnologie Biomediche SBIOT SRL	Cagliari	CA	Riparazione e manutenzione macch. e apparecch.	1,2	458
9	1747	2743	Imelco Srl	Abbasanta	OR	Installazione di macchine ed app. industriali	1,2	458
10	1777	2153	Tecnotel Srl	Sassari	SS	Installazione di macchine ed app. industriali	1,2	446
11	2263	4074	Bizerba Sardegna Service Srl	Sestu	CA	Riparazione e manutenzione macch. e apparecch.	0,9	345
12	2344	5216	Commissioning Srl	Carbonia	CI	Installazione di macchine ed app. industriali	0,9	332
13	2376	4890	Assitec Srl	Cagliari	CA	Riparazione e manutenzione macch. e apparecch.	0,9	328
14	2445	2835	I.M.E.S. - Industria Meccanica Elettrica Sarda Srl	Olbia	OT	Riparazione e manutenzione macch. e apparecch.	0,9	317
15	2484	3403	ML SRL	Cagliari	CA	Riparazione e manutenzione macch. e apparecch.	0,8	311
16	2622	4117	Impremare Srl	Porto Torres	SS	Riparazione e manutenzione macch. e apparecch.	0,8	289
17	2727	5113	Nuova Cossu Antonio Srl	Sarule	NU	Riparazione e manutenzione macch. e apparecch.	0,7	275

Fatturato	Var. Valore aggiunto%	Var. Costo lavoro %	Var. Costi acquisto %	Var. Attivo %	ROI %	Turnover	Valore Agg. su Attivo %	Valore Agg. su Valore della prod.%	Valore Agg. su Costo del lavoro	Cash flow operating su Attivo %	Dispon. Su Esigibilità %	Riserve su Attivo %
84.939	0,0	7,6	-2,1	-0,1	3,4	1,0	44,5	39,2	1,2	8,4	117,4	5,7
68.691	9,6	13,0	-12,7	10,3	6,3	1,0	64,5	54,1	1,1	11,5	118,6	1,3
45.592	-23,0	-13,4	-17,8	10,3	2,9	1,0	41,9	39,1	1,2	9,9	118,6	1,2
7.420	31,1	18,7	25,6	18,3	9,6	1,1	57,8	52,3	1,3	15,9	147,2	9,6
3.751	-5,1	11,2	-47,0	-15,8	-2,4	1,0	48,8	47,9	1,0	8,3	145,9	1,7
1.774	310,5	346,2	-12,7	-5,2	10,5	0,7	54,5	73,8	1,5	21,2	56,2	8,4
1.629	19,5	13,0	53,6	39,4	9,6	1,8	131,2	74,7	1,1	19,3	140,8	4,2
1.340	6,6	5,9	151,7	16,9	4,0	0,8	64,5	75,0	1,1	6,3	116,2	1,1
884	-41,7	-37,6	-43,4	-2,6	-2,3	0,3	17,6	54,1	1,1	3,1	80,9	5,4
836	-0,9	8,6	-31,3	35,2	24,8	2,3	123,6	54,8	1,3	36,2	0,0	0,0
847	9,8	14,7	-10,5	-8,2	5,8	1,2	66,0	54,1	1,2	12,8	128,6	0,0
1.146	9,6	14,2	16,7	-20,2	6,7	2,0	77,0	38,4	1,1	9,3	107,2	2,7
495	305,9	240,5		192,6	109,5	2,7	187,0	69,6	2,4	108,9	275,8	9,8
326	24,8	13,8	-14,7	13,9	6,3	0,8	79,8	51,0	1,1	11,5	175,4	0,5
363	54,0	47,7	0,0	14,5	14,9	1,6	147,7	90,4	1,1	17,6	124,9	0,0
823	-16,8	-15,0	-23,9	-15,2	-1,3	0,6	22,4	36,9	1,1	4,3	45,6	33,4
643	152,8	157,0	365,9	381,3	2,3	1,1	54,0	48,2	1,1	7,1	89,4	0,2
486	-3,0	2,0	-40,7	5,0	9,3	0,9	51,7	57,2	1,4	16,5	91,5	0,3
336	-2,8	-7,5	-22,2	-12,5	4,0	0,8	69,2	81,4	1,1	11,1	71,1	1,3

Classifica Settoriale per Valore Aggiunto 2012 Energia e gas

Val. agg. settore su Val.agg. contabile regionale %	Valore agg. impresa su Valore agg. settore%	Valore aggiunto
---	---	-----------------

I DATI SONO ESPRESSI IN MIGLIAIA DI EURO

Pos. Sett. V.A. 2012	Pos. Reg. V.A. 2012	Pos. Reg. Fatt. 2012	Denominazione	Sede	Prov	attività economica		
			totale imprese settore				14,3	652.739
			imprese guida settore				14,1	647.109
1	1	3	E.On Produzione Spa	Sassari	SS	Produzione, trasmissione, distr. energia elettrica	59,9	391.244
2	2	4	Sarlux Srl	Sarroch	CA	Produzione, trasmissione, distr. energia elettrica	26,1	170.368
3	11	24	Ottana Energia Spa	Nuoro	NU	Produzione, trasmissione, distr. energia elettrica	4,0	26.203
4	14	192	Sardeolica Srl	Uta	CA	Produzione, trasmissione, distr. energia elettrica	3,4	22.398
5	51	287	Greentech Monte Grighine Srl	Cagliari	CA	Produzione, trasmissione, distr. energia elettrica	1,7	10.812
6	111	11635	Parchi Eolici Ulassai Srl	Cagliari	CA	Produzione, trasmissione, distr. energia elettrica	0,7	4.856
7	130	103	Sardinia Bio Energy Srl	Cagliari	CA	Produzione, trasmissione, distr. energia elettrica	0,7	4.380
8	143	137	Isgas Sctrl	Cagliari	CA	Produzione gas	0,6	4.073
9	184	2139	Monte Elva Solar Srl	Sassari	SS	Produzione, trasmissione, distr. energia elettrica	0,5	3.211
10	204	288	Mediterranea Energia Ambiente Medea Spa	Sassari	SS	Produzione gas	0,5	2.987
11	214	558	Energia Verde Srl	Capoterra	CA	Produzione, trasmissione, distr. energia elettrica	0,4	2.899
12	292	842	Termomeccanica Energia Srl	Cagliari	CA	Produzione, trasmissione, distr. energia elettrica	0,3	2.220
13	476	624	Fontenergia Spa	Lanusei	OG	Produzione gas	0,2	1.458

Fatturato	Var. Valore aggiunto%	Var. Costo lavoro %	Var. Costi acquisto %	Var. Attivo %	ROI %	Turnover	Valore Agg. su Attivo %	Valore Agg. su Valore della prod.%	Valore Agg. su Costo del lavoro	Cash flow operating su Attivo %	Dispon. Su Esigibilità %	Riserve su Attivo %
2.011.316	14,8	0,9	-0,1	1,8	3,3	0,1	7,5	31,1	2,6	5,8	113,6	1,6
1.938.512	15,1	0,3	-0,1	2,3	7,9	0,3	13,1	30,9	5,0	8,2	159,4	5,0
1.179.556	153,9	-3,4	-30,3	9,3	7,9	0,4	13,1	23,2	8,2	15,5	284,3	19,7
591.560	44,0	4,3	14,4	7,5	13,6	0,6	18,6	27,4		17,7	313,8	1,4
88.480	-11,0	-20,5	-24,9	-11,6	29,5	1,3	37,5	28,5	5,0	33,7	199,0	34,9
12.220	15,7	4,4	106,1	-2,0	11,3	0,1	22,6	85,5	19,4	21,5	159,4	34,7
8.670	-10,6	0,9	-50,0	-5,1	1,0	0,0	5,6	58,9	100,1	7,3	369,0	5,0
0	47,8			14,1	13,1	0,0	13,1			-0,2		79,1
20.624	-35,0	-2,3	33,3	-1,4	11,7	0,9	19,6	21,1	2,9	14,7	133,1	27,4
15.634	3,5	1,6	-20,5	1,8	3,2	0,3	9,0	25,3	2,5	8,7	20,7	2,1
1.156					2,7	0,0	4,5	70,1			14,9	1,7
8.611	14,6	0,3	18,7	4,1	4,7	0,4	14,6	33,2	2,6	4,9	51,4	0,1
4.682	53,2	-86,5	-100,0	-3,7	3,3	0,1	7,7	61,8	289,9	7,8	217,4	27,2
3.110	310,4	315,6		99,7	13,2	1,7	119,7	55,5	1,1	-7,3	113,2	4,2
4.209	-4,3	-11,2	-0,1	2,8	1,1	0,2	5,6	28,0	3,1	0,9	67,4	1,0

Classifica Settoriale per Valore Aggiunto 2012 Acqua, reti fognarie e gestione rifiuti

Val. agg. settore su Val.agg. contabile regionale %	Valore agg. impresa su Valore agg. settore%	Valore aggiunto
2,1	26,3	25.232
1,7	4,8	4.624
	4,5	4.304
	4,1	3.951
	3,4	3.230
	3,0	2.909
	2,7	2.597
	2,6	2.474
	2,6	2.470
	2,3	2.173
	2,2	2.115
	1,8	1.723
	1,8	1.696
	1,7	1.620
	1,7	1.604
	1,7	1.588
	1,5	1.444
	1,4	1.367
	1,3	1.268
	1,1	1.018
	1,0	989
	1,0	944
	1,0	938
	1,0	929
	1,0	929

I DATI SONO ESPRESSI IN MIGLIAIA DI EURO

Pos. Sett. V.A. 2012	Pos. Reg. V.A. 2012	Pos. Reg. Fatt. 2012	Denominazione	Sede	Prov	attività economica	Valore aggiunto
				totale imprese settore		2,1	95.979
				imprese guida settore		1,7	79.811
1	12	21	Abbanoa Spa	Cagliari	CA	Raccolta, trattamento e fornitura di acqua	26,3
2	98	134	Ecoserdiana Spa	Cagliari	CA	Raccolta dei rifiuti	5,9
3	120	178	Villaservice Spa	Villacidro	VS	Gestione delle reti fognarie	4,8
4	131	384	Ecologica Di Francesco Podda & C. Srl	Villasor	CA	Raccolta dei rifiuti	4,5
5	150	360	Sitek Srl	Cagliari	CA	Raccolta dei rifiuti	4,1
6	182	349	Tossilo Tecnoservice Spa	Macomer	NU	Raccolta dei rifiuti	3,4
7	211	512	Nuoro Ambiente Spa	Nuoro	NU	Recupero dei materiali	3,0
8	247	684	Egea Srl.	Quartu S.Elena	CA	Raccolta dei rifiuti	2,7
9	260	426	Eco Travel Srl	Assemmini	CA	Raccolta dei rifiuti	2,6
10	261	337	Sinergest Olbia Spa	Olbia	OT	Recupero dei materiali	2,6
11	299	532	Asi Ambiente Srl	Sassari	SS	Recupero dei materiali	2,3
12	313	483	Eco Silam Srl	Sestu	CA	Recupero dei materiali	2,2
13	392	1048	F.D.G. Di Collu Srl .	Cagliari	CA	Recupero dei materiali	1,8
14	401	686	Chilivani Ambiente Spa	Ozieri	SS	Raccolta dei rifiuti	1,8
15	420	739	Longoni Srl Con Unico Socio	Cagliari	CA	Raccolta dei rifiuti	1,7
16	430	1092	Cooperativa di Lavoro e Servizio Concordia Scrl	Terralba	OR	Raccolta dei rifiuti	1,7
17	434	871	Gesam Srl	Sassari	SS	Recupero dei materiali	1,7
18	482	1208	So.Ma. Ricicla Srl	Selargius	CA	Recupero dei materiali	1,5
19	519	1088	Metalla Srl	San Sperate	CA	Recupero dei materiali	1,4
20	566	714	Commercialtecnica Srl	Lanusei	OG	Raccolta dei rifiuti	1,3
21	718	1760	Geosar Scrl	Cagliari	CA	Recupero dei materiali	1,1
22	746	832	West Recycling Srl	Cagliari	CA	Recupero dei materiali	1,0
23	776	1729	Niuloni Srl Unipersonale	San Teodoro	OT	Raccolta dei rifiuti	1,0
24	781	1932	Dasty Srl	Fonni	NU	Raccolta dei rifiuti	1,0
25	788	994	Ecotec Gestione Acqua Srl	Uta	CA	Gestione delle reti fognarie	1,0
26	789	1272	Ecosansperate Piccola Scrl	San Sperate	CA	Recupero dei materiali	1,0

Fatturato	Var. Valore aggiunto%	Var. Costo lavoro %	Var. Costi acquisto %	Var. Attivo %	ROI %	Turnover	Valore Agg. su Attivo %	Valore Agg. su Valore della prod.%	Valore Agg. su Costo del lavoro	Cash flow operating su Attivo %	Dispon. Su Esigibilità %	Riserve su Attivo %
264.083	2,3	4,2	5,6	4,8	3,8	0,8	33,3	41,5	1,3	11,7	119,7	7,2
220.930	1,4	2,2	1,5	6,4	6,1	0,8	44,6	43,9	1,4	13,9	133,1	6,1
102.333	-47,8	-30,2	-35,3	2,7	-1,0	0,1	2,8	23,9	0,8	-0,7	89,8	0,0
15.739	9,7	6,2	-21,7	7,5	8,1	0,5	19,7	35,2	2,1	3,0	65,3	0,4
12.897					5,2	0,7	24,1	33,8	1,6		130,6	5,7
6.748	-1,7	-10,6	4,9	-5,1	3,9	0,8	51,6	63,7	1,3	13,5	100,0	6,5
7.121	6,2	1,4	38,2	23,4	4,0	0,9	47,8	52,5	1,3	12,6	84,9	10,9
7.203	-17,7	-7,3	-1,7	-5,7	0,7	0,5	21,3	41,4	1,2	4,4	157,6	2,9
5.075	18,3	4,5	-0,8	-6,4	3,0	2,1	118,9	57,2	1,1	19,4	130,4	10,7
3.926	1,3	-0,7	1,5	28,5	3,8	0,8	54,2	65,5	1,1	8,2	118,1	0,3
6.106	27,3	9,6	-6,0	-19,5	14,7	1,5	61,1	40,3	1,5	24,7	126,1	0,6
7.431	0,2	-24,3	-17,3	4,4	14,0	1,0	32,6	32,9	1,9	16,7	161,7	23,2
4.896	3,1	2,4	-38,3	10,4	5,8	1,5	68,2	43,1	1,2	15,5	145,1	4,2
5.417	33,2	8,0	4,4	24,0	24,9	1,4	53,0	38,8	2,1	8,8	405,6	38,9
2.525	90,4	110,2	-66,7	29,5	13,2	0,4	28,0	64,0	6,0	23,2	212,8	14,8
3.909	-12,9	31,2	-6,7	2,4	10,2	0,6	25,2	43,1	2,1	19,2		3,1
3.595	1,4	-8,3	56,2	6,4	19,6	1,3	56,3	44,8	1,7	24,1	135,6	26,2
2.427	6,9	13,5	63,2	55,5	0,2	1,7	113,2	65,8	1,1	19,6	89,2	4,2
3.029	30,4	2,2	86,4	10,2	23,7	0,6	33,3	44,7	5,7	27,1	213,4	25,0
2.201	-0,5	5,5	32,3	-4,1	2,4	0,5	32,3	64,5	1,2	6,0	78,3	17,6
2.431	-3,8	15,9	71,7	12,8	25,1	0,8	44,4	54,0	3,1	31,3	161,6	19,7
3.738	8,8	-8,8	7,3	-10,3	6,3	0,5	18,0	32,5	3,0	10,2	119,1	8,0
1.454	-4,9	-5,8	-17,9	30,6	4,7	2,1	149,9	70,0	1,0	13,0	159,9	0,0
3.159	-2,7	2,1	-13,7	-11,9	5,9	0,9	26,9	31,2	1,6	10,0	207,9	-0,2
1.488	-3,7	-11,7	2,2	-3,8	9,9	2,9	182,6	63,4	1,1	27,3	118,5	0,4
1.307	7,7	29,3	16,1	1,0	2,9	1,0	74,9	71,8	1,1	11,8	305,1	50,0
2.666	72,0	-6,8	14,9	25,4	9,8	0,8	27,3	39,0	1,8	35,5	91,6	0,7
2.109	-2,1	9,6	0,0	6,4	8,7	1,0	44,9	43,1	1,4	13,9	164,5	28,4

Classifica Settoriale per Valore Aggiunto 2012 Costruzioni

Val. agg. settore su Val.agg. contabile regionale %	Valore agg. impresa su Valore agg. settore%	Valore aggiunto
---	---	-----------------

I DATI SONO ESPRESSI IN MIGLIAIA DI EURO

Pos. Sett. V.A. 2012	Pos. Reg. V.A. 2012	Pos. Reg. Fatt. 2012	Denominazione	Sede	Prov	attività economica		
				totale imprese settore			11,2	511.662
				imprese guida settore			5,3	244.231
1	58	107	Tepor Spa	Cagliari	CA	Lavori di costruzione specializzati	1,8	9.270
2	81	61	Impresa Manca - Costruzioni Generali Spa	Sarroch	CA	Costruzione di edifici	1,4	7.114
3	84	27	Impresa di Costruzioni Ing. Raffaello Pellegrini Srl	Cagliari	CA	Costruzione di edifici	1,3	6.852
4	97	445	Proservice Spa	Cagliari	CA	Completamento e finitura di edifici	1,1	5.677
5	101	202	Consorzio Montaggi Strumenti Servizi	Assemini	CA	Lavori di costruzione specializzati	1,1	5.543
6	102	307	Multiss Spa	Sassari	SS	Costruzione di edifici	1,1	5.422
7	123	903	Enviromental Techn. International Spa	Assemini	CA	Ingegneria civile	0,9	4.558
8	136	783	Consorzio per il Nucleo di Industrializzazione del Sulcis	Portoscuso	CI	Costruzione di edifici	0,8	4.282
9	140	567	Emme Costruzioni F.Lli Melis Srl	Serramanna	VS	Costruzione di edifici	0,8	4.112
10	147	293	Antonio Puddu Costruzioni Srl	Cagliari	CA	Costruzione di edifici	0,8	4.002
11	159	352	Ed.I.Co.M. Edilizia Industriale Costruzioni Metall Srl	Sassari	SS	Costruzione di edifici	0,7	3.741
12	161	14	Cualbu Srl	Cagliari	CA	Costruzione di edifici	0,7	3.700
13	165	242	COST. RE. 2007 Srl	Cagliari	CA	Costruzione di edifici	0,7	3.538
14	171	625	SOLE IMMOBILIARE Srl	Nuoro	NU	Costruzione di edifici	0,7	3.446
15	172	529	Antonio Puddu Impresa Costruzioni Edili Srl	Cagliari	CA	Costruzione di edifici	0,7	3.413
16	175	453	Centro Sviluppo Alberghiero Spa	Olbia	OT	Ingegneria civile	0,7	3.338
17	185	175	C.E.A. - Srl	Sassari	SS	Costruzione di edifici	0,6	3.175
18	187	517	Ecodump Srl	Cagliari	CA	Ingegneria civile	0,6	3.156
19	195	110	Novaco Srl	Sassari	SS	Costruzione di edifici	0,6	3.076
20	210	342	Geom. Giuseppe Angius Costruzioni Srl	Porto Torres	SS	Costruzione di edifici	0,6	2.913
21	213	616	COSTR. IMMO. 2007 Srl	Cagliari	CA	Costruzione di edifici	0,6	2.902
22	221	294	S.A.I.Bo. Srl	Villacidro	VS	Lavori di costruzione specializzati	0,6	2.843
23	239	344	Saime Srl	Oristano	OR	Lavori di costruzione specializzati	0,5	2.681
24	265	586	Meridiana - Srl	Meana Sardo	NU	Lavori di costruzione specializzati	0,5	2.420
25	282	1240	Scavi e Trasporti Srl	Porto Torres	SS	Lavori di costruzione specializzati	0,4	2.267
26	291	555	F.Lli Loi Srl	Orosei	NU	Costruzione di edifici	0,4	2.221
27	306	659	Cemin Srl	Domusnovas	CI	Ingegneria civile	0,4	2.152
28	314	438	Orani Costruzioni Edili Srl	Sassari	SS	Costruzione di edifici	0,4	2.113
29	319	183	Dott. Mario Ticca Srl	Sassari	SS	Costruzione di edifici	0,4	2.072
30	326	919	Nuova ItalCostruzioni Srl	Cagliari	CA	Ingegneria civile	0,4	2.050
31	329	631	Nuova Iniziative Coimpresa Srl	Cagliari	CA	Costruzione di edifici	0,4	2.033
32	330	11764	Sviluppo 88 Srl	Tempio Pausania	OT	Costruzione di edifici	0,4	2.026
33	332	11612	Manca di Villahermosa Srl	Cagliari	CA	Costruzione di edifici	0,4	2.014
34	333	665	Nord-Est Gestioni Alberghiere E Di Natanti Srl	Olbia	OT	Costruzione di edifici	0,4	2.012
35	337	663	Acula Srl	Olbia	OT	Costruzione di edifici	0,4	1.985
36	341	773	Turismar Srl	Tortolì	OG	Costruzione di edifici	0,4	1.971
37	347	519	Aurelio Porcu & Figli Spa	Cagliari	CA	Costruzione di edifici	0,4	1.917
38	349	1732	Costruzioni Impianti Srl	Lanusei	OG	Lavori di costruzione specializzati	0,4	1.901
39	351	1291	EDIL S & M SRL	Nulvi	SS	Costruzione di edifici	0,4	1.888
40	352	852	M. B. M. Srl	Cagliari	CA	Lavori di costruzione specializzati	0,4	1.876
41	353	1625	Alghero In House Srl Unipersonale	Alghero	SS	Costruzione di edifici	0,4	1.875
42	356	794	Scat Costruzioni Srl	San Sperate	CA	Ingegneria civile	0,4	1.867
43	383	1457	Immobiliare 2F Srl	Santa Giusta	OR	Costruzione di edifici	0,3	1.764
44	391	964	Alarm System Srl	Cagliari	CA	Lavori di costruzione specializzati	0,3	1.726
45	393	272	Peru e Muntoni Srl	Olbia	OT	Costruzione di edifici	0,3	1.721
46	398	1144	Install. Costruzione Impianti Energ. Srl	Portoscuso	CI	Ingegneria civile	0,3	1.703
47	407	1029	Sarda Vibrocementi Srl	Castelsardo	SS	Costruzione di edifici	0,3	1.671
48	413	440	Industria Costruzioni Srl	Quartu S.Elena	CA	Costruzione di edifici	0,3	1.651
49	415	2081	Impresa Costruzioni Cabras Mariano Srl	Settimo S.Pietro	CA	Costruzione di edifici	0,3	1.640
50	421	506	Ca.Gi.Ma. Srl	Sinnai	CA	Ingegneria civile	0,3	1.620

Fatturato	Var. Valore aggiunto%	Var. Costo lavoro %	Var. Costi acquisto %	Var. Attivo %	ROI %	Turnover	Valore Agg. su Attivo %	Valore Agg. su Valore della prod.%	Valore Agg. su Costo del lavoro	Cash flow operating su Attivo %	Dispon. Su Esigibilità %	Riserve su Attivo %
1.865.251	-2,0	-2,6	-14,3	0,1	2,6	0,5	13,4	35,7	1,3	5,0	136,9	3,9
760.843	9,0	2,5	-2,2	1,6	4,2	0,7	24,6	46,7	1,4	6,6	126,4	7,3
19.553	-0,3	-8,3	-2,4	-0,4	3,5	0,3	13,5	51,8	1,6	5,6	131,4	3,3
32.286	-36,6	-24,1	-25,5	-24,8	17,0	2,4	52,4	31,8	1,6	94,9	212,3	26,6
80.125	-2,6	-20,2	-45,6	-23,4	1,2	0,3	2,9	31,3	1,8	25,3		0,2
5.858	1,2	0,4	-24,5	6,6	4,9	1,5	143,8	81,8	1,0	22,0	247,4	23,3
11.613	44,3	52,8	-0,7	-1,6	2,9	0,6	26,9	47,3	1,2	3,6	86,3	8,1
8.143	-2,7	-3,9	5,8	-2,0	3,8	1,4	96,0	64,5	1,1	11,1	135,8	35,7
2.892	97,9	-24,5	-47,5	-4,0	37,9	0,4	57,6	136,8	3,2	35,5	149,2	0,0
3.401	124,3	5,8	-1,5	33,4	29,0	0,4	54,2	123,8	2,2	31,0	206,5	153,7
4.566	-29,6	-33,6	5,3	-13,5	14,4	2,0	179,4	89,8	1,1	22,6	202,2	12,4
8.426	-23,3		13,5	3,2	3,3	0,1	4,1	37,8		2,0		18,7
7.193	36,9	34,7	105,6	34,9	4,4	1,0	53,0	52,1	1,1	6,2	96,0	4,8
175.283		-21,4	-95,2	-71,1	0,9	1,2	2,4	26,8	1,7	108,6	122,6	4,6
9.867	-63,2	108,5	-87,3	10,3	-0,4	0,1	2,7	11,3	36,1	-10,8	28,4	0,9
4.206					123,6	1,5	123,6	81,9		123,0	246,0	0,8
4.921	-11,8	-10,4	-15,4	4,3	4,9	0,7	50,7	54,6	1,2	-10,9	298,5	45,2
5.775	-1,1	51,3	0,2	-2,3	2,3	0,1	6,3	54,8	1,9	3,5	67,4	34,2
13.053	162,8	-65,8	9,6	-17,6	21,5	1,0	23,9	52,3	11,6	22,0		63,4
5.013	-55,3	6,5	11,5	-37,1	11,4	0,4	24,5	55,4	2,3	19,3	219,6	1,0
18.755	-17,8	-21,5	-1,6	-11,8	1,4	0,4	7,2	32,6	1,4	24,2	105,5	4,3
7.354	21,3	19,7	23,5	17,4	1,0	0,3	11,4	31,0	1,1	-5,8	109,4	7,5
4.269	31,4	200,0	9,8	0,3	2,5	0,1	4,9	59,5	483,7	4,6	43,7	0,0
8.405	5,5	9,1	-20,9	0,2	1,5	0,3	11,4	25,7	1,3	-6,3	90,8	5,9
7.296	10,7	-10,0	-5,6	-18,3	11,9	0,8	30,1	25,4	1,9	15,3	105,4	0,4
4.455	28,6	11,7	6,1	26,1	20,6	1,5	80,2	52,7	1,4	20,6	294,5	27,1
2.155	88,9	-30,2	-48,2	-29,9	17,9	0,5	51,2	113,2	1,9	35,3	105,0	0,3
4.715	-13,7	-6,5	-2,1	-2,1	0,4	0,1	4,3	45,1	1,6	1,8	220,3	8,3
4.027					13,7	0,6	34,1	51,3	2,5		73,7	16,9
5.930					14,3	0,6	23,2	44,4	2,7		343,2	2,8
12.779	-11,6	1,9	-3,7	-20,2	2,9	0,8	12,3	25,8	1,4	32,6	138,9	20,1
2.854	-30,4	-8,0	-26,2	-2,1	1,2	0,0	3,4	71,8	4,8	2,6	63,6	19,0
4.167	153,5	-52,1	366,7	14,6	3,5	0,1	3,6	78,5	45,2	6,3		69,3
0	-5,4	12,3	-20,0	-2,1	1,4	0,0	7,6	66,9	7,1	6,6	48,9	1,3
0					26,0	0,0	26,0					47,5
4.007	281,8	297,0	-18,4	156,4	0,1	1,2	60,3	37,5	1,0	-21,1	79,2	0,0
4.014	367,1		-75,1	5,0	35,4	0,7	35,6	59,0		35,6	121,7	0,3
3.430	21,1	30,3	3,6	29,2	2,2	0,7	42,6	56,5	1,6	16,8	62,5	5,8
4.992	-10,8	-28,1	-42,8	-17,6	4,6	0,3	11,6	49,7	1,7	12,6	83,8	17,3
1.485	37,5	32,9	48,5	16,9	4,0	0,2	21,1	61,2	1,3	-12,9	111,9	0,3
2.067				206,7	22,8	2,2	199,3	74,4	1,1	-25,1	123,2	11,3
3.080	5,6	5,7	10,3	-3,3	3,2	1,4	86,7	46,7	1,1	-29,3	158,7	4,8
1.601	2,5	24,3	0,7	-4,4	0,8	1,5	173,9	81,2	1,0	73,8	181,1	34,1
3.304	29,6	12,7	-31,6	3,7	17,5	1,1	63,4	56,4	1,5	21,6	116,5	0,9
1.804	43,5		30,8	-2,7	5,5	0,1	8,2	77,6		5,6	367,5	32,3
2.749	14,4	3,1	-68,3	-6,5	4,2	0,6	40,7	62,2	1,3	7,8	102,4	0,2
9.091	274,1	81,0		36,9	4,6	0,8	14,3	16,3	1,5	-6,0	150,2	37,6
2.308	-42,6	-42,1	-76,2	32,0	0,8	1,0	75,7	65,8	1,0	-7,4	84,4	2,5
2.563			-100,0	1,0	1,9	0,0	2,8	58,0	42,8	2,9	220,9	3,6
5.894	64,0	93,3	49,5	53,8	4,7	1,8	51,1	27,9	1,2	9,5	111,0	16,6
1.200	45,6	22,4	102,5	180,7	20,8	0,4	52,6	45,8	1,7	-52,1	139,9	18,0
5.166	-30,2	-20,1	-27,0	3,5	2,2	0,6	20,2	28,7	1,3	2,1	174,4	32,6

Classifica Settoriale per Valore Aggiunto 2012 Costruzioni

Val. agg. settore su Val.agg. contabile regionale %	Valore agg. impresa su Valore agg. settore%	Valore aggiunto
---	---	-----------------

I DATI SONO ESPRESSI IN MIGLIAIA DI EURO

Pos. Sett. V.A. 2012	Pos. Reg. V.A. 2012	Pos. Reg. Fatt. 2012	Denominazione	Sede	Prov	attività economica		
				totale imprese settore			11,2	511.662
				imprese guida settore			5,3	244.231
51	425	1553	Sarda Servizi Srl.	Cagliari	CA	Completamento e finitura di edifici	0,3	1.611
52	428	718	Pisano Bruno Costruzioni Srl	Selargius	CA	Costruzione di edifici	0,3	1.605
53	436	1116	Cosacem Costruttori Srl	Portoscuso	CI	Costruzione di edifici	0,3	1.588
54	439	487	Cooperativa Edile Orani Srl	Orani	NU	Costruzione di edifici	0,3	1.579
55	442	736	Francesco Rais Srl	Cagliari	CA	Lavori di costruzione specializzati	0,3	1.567
56	443	734	Co.Sa.Co. - Compagnia Sarda Costruzioni Srl	Cagliari	CA	Costruzione di edifici	0,3	1.567
57	446	375	F.F. Serci Srl	Guspini	VS	Costruzione di edifici	0,3	1.561
58	450	898	Zanolla Francesco	Sassari	SS	Ingegneria civile	0,3	1.533
59	459	498	C.e.t.i.s. Srl	Olbia	OT	Lavori di costruzione specializzati	0,3	1.518
60	468	645	Paba Srl	Tramatza	OR	Costruzione di edifici	0,3	1.483
61	493	1641	Istituto Turistico Immobiliare Srl	Orosei	NU	Costruzione di edifici	0,3	1.428
62	497	11781	Ifit Sogat Spa	Alghero	SS	Costruzione di edifici	0,3	1.415
63	506	493	Investimenti Immobiliari e Industriali Srl	Sassari	SS	Costruzione di edifici	0,3	1.397
64	521	2146	So.Fin.Gi. Srl	Alghero	SS	Costruzione di edifici	0,3	1.356
65	524	857	Sarda Condotte Costruzioni Srl	Macomer	NU	Lavori di costruzione specializzati	0,3	1.348
66	526	1103	Cor.Edil Srl	Villacidro	VS	Costruzione di edifici	0,3	1.347
67	530	974	ACHENZA SRL	Ozieri	SS	Ingegneria civile	0,3	1.340
68	531	638	A.L. Costruzioni Srl	Cagliari	CA	Costruzione di edifici	0,3	1.340
69	532	741	Edil-Cetis Srl	Olbia	OT	Costruzione di edifici	0,3	1.337
70	542	978	Gattermayer Srl Impianti e Costruzioni	Cagliari	CA	Lavori di costruzione specializzati	0,3	1.323
71	544	1598	Sarritzu Impresa Costruzioni Srl	Cagliari	CA	Costruzione di edifici	0,3	1.318
72	547	2049	Vacomac Srl	Cagliari	CA	Costruzione di edifici	0,3	1.310
73	555	1381	Tuttedile Lavori	Cagliari	CA	Costruzione di edifici	0,3	1.290
74	563	1602	Sos Aranzos Srl	Olbia	OT	Costruzione di edifici	0,2	1.278
75	564	942	Blue Shark Srl	Cagliari	CA	Costruzione di edifici	0,2	1.274
76	565	602	Pavan Costruzioni Generali Srl	Cagliari	CA	Costruzione di edifici	0,2	1.274
77	580	890	Andreoni Srl	Cagliari	CA	Costruzione di edifici	0,2	1.237
78	581	1129	Edil.Se.Ar. Srl	Narcao	CI	Costruzione di edifici	0,2	1.231
79	589	1242	CIM SRL	Porto Torres	SS	Lavori di costruzione specializzati	0,2	1.217
80	592	1306	Fi.Bi. Srl	Cagliari	CA	Costruzione di edifici	0,2	1.216
81	594	744	Im.A.Di.Co. Srl	Oriстано	OR	Costruzione di edifici	0,2	1.209
82	596	1210	Immur S.P.A.	Dolianova	CA	Costruzione di edifici	0,2	1.207
83	606	1642	Nugoro	Nuoro	NU	Costruzione di edifici	0,2	1.184
84	610	596	Edile Orgosolo Srl	Orgosolo	NU	Costruzione di edifici	0,2	1.176
85	615	7536	Fisequa Srl	Nuoro	NU	Costruzione di edifici	0,2	1.168
86	627	1184	Costruzioni Prefabbricati Srl	Cagliari	CA	Costruzione di edifici	0,2	1.147
87	651	1276	Multimmobiliare	Sassari	SS	Costruzione di edifici	0,2	1.101
88	657	1156	Cuguttu Domenico Srl	Benetutti	SS	Ingegneria civile	0,2	1.095
89	668	7925	Lombardia Costruzioni Srl	Sassari	SS	Costruzione di edifici	0,2	1.072
90	676	1585	SACOG SRL	Bultei	SS	Costruzione di edifici	0,2	1.062
91	681	2132	Edilpiemme Srl	Sassari	SS	Costruzione di edifici	0,2	1.057
92	694	1120	Co.Ar.	Tortolì	OG	Costruzione di edifici	0,2	1.044
93	701	703	Aire	Arzachena	OT	Lavori di costruzione specializzati	0,2	1.037
94	710	437	Ainocal Srl	Arzachena	OT	Costruzione di edifici	0,2	1.025
95	720	972	Tecnit Srl	Cagliari	CA	Lavori di costruzione specializzati	0,2	1.017
96	728	2762	Servizi Provincia Oristano Srl	Oriстано	OR	Completamento e finitura di edifici	0,2	1.008
97	733	3311	S.C.I.R. Sarda Costruzioni Industrie Riunite Spa	Cagliari	CA	Costruzione di edifici	0,2	1.004
98	743	947	Campesi Impianti Srl	Olbia	OT	Lavori di costruzione specializzati	0,2	991
99	750	1008	Gesuino Monni Srl	Arzana	OG	Costruzione di edifici	0,2	987
100	751	1257	Serreri & Spano Srl	Olbia	OT	Costruzione di edifici	0,2	986

Fatturato	Var. Valore aggiunto%	Var. Costo lavoro %	Var. Costi acquisto %	Var. Attivo %	ROI %	Turnover	Valore Agg. su Attivo %	Valore Agg. su Valore della prod.%	Valore Agg. su Costo del lavoro	Cash flow operating su Attivo %	Dispon. Su Esigibilità %	Riserve su Attivo %
1.865.251	-2,0	-2,6	-14,3	0,1	2,6	0,5	13,4	35,7	1,3	5,0	136,9	3,9
760.843	9,0	2,5	-2,2	1,6	4,2	0,7	24,6	46,7	1,4	6,6	126,4	7,3
1.686	8,4	8,2	45,8	53,5	2,8	1,1	105,9	90,8	1,0	8,5	120,2	7,3
3.719	35,4	37,0	37,4	33,4	25,1	1,5	63,6	43,1	1,7	28,2	246,9	44,1
2.363	22,4	21,3	143,8	24,7	-11,3	1,9	129,1	66,9	0,9	-3,1	119,9	0,0
5.387	10,7	22,0	5,4	26,0	5,8	0,8	23,0	31,4	1,5	14,5	103,9	13,8
3.609	17,7	-10,4	11,6	24,9	30,0	1,4	58,7	43,4	2,2	43,8	355,4	1,2
3.621	13,7	14,4	18,1	11,8	3,2	0,5	22,8	40,3	1,2	0,5	94,3	0,8
6.915	3,0	4,0	34,2	2,0	1,0	1,3	28,8	21,9	1,1	1,5	159,9	35,2
2.910	30,5	7,4	68,4	10,2	28,2	1,1	57,0	51,6	2,3	36,0	143,2	20,0
5.256	-7,3	8,1	60,4	-4,2	2,9	0,9	24,8	28,8	1,2	5,8	262,8	12,3
4.085					4,0	1,1	41,6	34,7	1,2		116,9	6,2
1.581	434,8	20,2	125,8	3,5	0,9	0,0	3,5	25,6	1,6	-6,7	255,5	2,5
0	23,7	-7,2	-50,0	1,3	1,2	0,0	2,8	77,7	9,1	2,5	47,5	9,4
5.353	213,9	-57,3	-64,4	-43,6	22,9	1,0	25,7	64,2	9,4	81,7	202,3	0,3
1.151	-47,4	-81,3	-94,2	-0,6	1,9	0,0	2,4	25,4	20,9	2,6	458,6	7,4
3.059	-27,6	-43,6	-49,5	-3,0	6,2	0,4	16,5	36,8	1,7	7,3	96,1	7,6
2.394	-2,7	-7,8	-36,6	-2,0	11,6	2,1	120,4	56,3	1,1	18,5	108,7	0,0
2.712	-2,9	0,7	-67,4	-4,4	27,8	1,2	60,2	49,3	1,9	32,0	211,3	30,0
4.120	92,5	11,1	311,4	0,6	4,4	0,1	4,7	37,8	16,8	6,7	105,9	26,4
3.584	-14,9	-9,2	-10,2	5,9	16,5	0,8	28,9	37,3	2,4	17,8	153,8	0,1
2.700	1,6	-2,7	13,7	31,0	3,3	0,7	32,2	37,2	1,2	-12,5	103,5	4,5
1.630	11,6	1,5	-19,7	0,2	3,6	0,1	4,3	74,8	20,0	3,7	89,1	20,1
1.230	-17,2	-28,5	-18,5	7,3	2,6	0,1	10,1	49,8	1,4	-6,6	101,2	4,1
1.911	40,4	52,4	85,1	41,0	3,5	0,7	44,9	56,4	1,1	0,0	164,0	2,0
1.628	291,3	19,6	19,1	-2,0	5,1	0,2	12,3	77,0	2,7	8,2	24,0	0,5
2.800	11,3	14,7	-11,3	6,9	5,2	1,1	49,5	45,3	1,2	3,5	163,0	2,0
4.391	-4,8	-7,8	0,5	-8,6	1,7	0,3	9,2	29,9	1,3	3,5	99,3	6,1
2.945	-21,5	-21,5	-12,5	15,6	1,2	0,4	17,5	33,9	1,2	-6,7	106,9	0,2
2.341	-8,9	-11,4	-27,4	8,4	4,3	0,4	20,7	39,0	1,4	-10,5	173,8	9,1
2.149	16,3	-16,5	8,8	6,7	14,4	0,8	43,5	44,8	1,7	-2,7	103,2	3,0
2.044	8,0	-13,6	10,6	-1,4	0,3	0,2	12,8	59,3	1,1	2,1		87,5
3.552	33,1	41,4	-11,2	7,1	4,0	1,0	32,7	36,8	1,2	16,4	116,7	7,9
2.197	-17,7			-0,5	1,9	0,1	3,9	52,9		3,8	224,2	23,3
1.579	-1,6	-1,8	-17,1	1,7	3,2	1,7	124,9	74,5	1,0	42,7	277,4	2,2
4.426	-0,5	3,6	-33,2	22,0	3,2	1,0	25,6	28,7	1,3	19,4	179,0	6,3
145					0,5	0,0	2,3	64,5			49,5	24,7
2.247	-7,9	-5,5	23,1	26,2	37,1	1,3	67,0	50,5	2,7	43,0	179,2	2,1
2.099	-0,3			0,3	2,0	0,1	5,0	52,5		5,0	67,9	33,7
2.291	27,2	12,9	37,3	1,4	5,6	0,6	26,3	46,6	1,6	11,2	110,9	47,0
125	69,6	68,0	-76,9	54,3	3,1	0,0	7,2	18,3	1,8	-27,7	351,9	2,3
1.649	25,2		-97,5	45,4	18,9	0,3	22,3	64,4	6,9	19,1	108,2	10,6
1.161	-24,4	-12,7	-66,0	7,5	2,4	0,1	12,0	52,9	1,3	-3,3	239,1	33,9
2.357					5,5	0,3	14,2	44,3	2,0		89,9	8,9
3.825	5,6	-2,6	20,5	-2,0	10,2	1,2	32,6	27,0	1,5	14,5	154,1	0,1
5.942		3,3	68,8	13,2	3,8	1,0	17,5	17,1	1,4	4,2	137,6	18,0
2.726	14,5	-28,3	-42,0	26,3	27,9	1,6	58,8	37,3	2,0	32,7	106,8	0,3
842	0,2	24,6	9,5	-1,5	-17,4	1,3	152,5	75,6	0,9	-2,6	192,5	1,8
666	50,8	87,5	107,3	9,0	2,2	0,0	6,2	25,6	1,7	-17,1	129,6	8,1
2.792	-9,7	-14,6	-23,9	-5,2	10,1	2,1	73,3	35,5	1,2	17,5	109,7	2,4
2.635	-10,2	-3,3	-36,6	-9,9	3,9	0,6	20,7	40,8	1,5	9,9	120,8	17,1
2.128	12,0	6,2	19,4	-3,4	25,0	2,2	102,5	44,9	1,4	23,3	150,4	8,8

Classifica Settoriale per Valore Aggiunto 2012 Costruzioni

Val. agg. settore su Val.agg. contabile regionale %	Valore agg. impresa su Valore agg. settore%	Valore aggiunto
---	---	-----------------

I DATI SONO ESPRESSI IN MIGLIAIA DI EURO

Pos. Sett. V.A. 2012	Pos. Reg. V.A. 2012	Pos. Reg. Fatt. 2012	Denominazione	Sede	Prov	attività economica		
				totale imprese settore			11,2	511.662
				imprese guida settore			5,3	244.231
101	752	11666	Vacanze 90 Srl	Tempio Pausania	OT	Costruzione di edifici	0,2	983
102	757	2725	Nieddu Costruzioni Srl	Sassari	SS	Costruzione di edifici	0,2	976
103	762	5530	Il Vecchio Acquedotto - Centro Luna e Sole Srl	Sassari	SS	Costruzione di edifici	0,2	967
104	764	1375	Cep 3000 Srl	Olbia	OT	Lavori di costruzione specializzati	0,2	965
105	770	1012	Ely Sistemi Project Srl	Cagliari	CA	Lavori di costruzione specializzati	0,2	958
106	775	1057	Ser.Lu. Costruzioni Srl	Cagliari	CA	Ingegneria civile	0,2	946
107	800	3290	Sarcos Srl	Sanluri	VS	Costruzione di edifici	0,2	917
108	801	492	Moderna Costruzioni 85 Srl	Serrenti	VS	Costruzione di edifici	0,2	915
109	802	1574	I.T.A.L.I.C.O.S. Srl	Domusnovas	CI	Costruzione di edifici	0,2	913
110	808	439	Cau Aedilis Srl	Sassari	SS	Costruzione di edifici	0,2	910
111	811	1776	ROMANGIA SERVIZI Srl	Sorso	SS	Completamento e finitura di edifici	0,2	908
112	813	2288	Su Pranu Srl	Cagliari	CA	Costruzione di edifici	0,2	906
113	827	1962	Nurinvest Srl	Sassari	SS	Costruzione di edifici	0,2	890
114	828	1339	Edil Coghene Srl	Alghero	SS	Costruzione di edifici	0,2	890
115	829	823	Steva Srl	Cagliari	CA	Lavori di costruzione specializzati	0,2	890
116	830	1739	Sarda Residences - Sa.Res Srl	Cagliari	CA	Costruzione di edifici	0,2	890
117	839	2106	Imped Srl	Sassari	SS	Costruzione di edifici	0,2	876
118	842	639	C.E.S.I. Costruzioni Edili Stradali Industriali Srl	Selargius	CA	Costruzione di edifici	0,2	875
119	849	2303	Alex Immobiliare Srl	Cagliari	CA	Costruzione di edifici	0,2	868
120	858	603	Manca Costruzioni Srl	Cagliari	CA	Costruzione di edifici	0,2	855
121	860	1302	Edil Carola Srl	Arzachena	OT	Costruzione di edifici	0,2	853
122	864	1258	Eradica Spa	S.Teresa Gallura	OT	Costruzione di edifici	0,2	850
123	865	1999	Movi-Car Srl	Tortolì	OG	Ingegneria civile	0,2	847
124	871	1815	Due Effe Costruzioni Srl	Loceri	OG	Lavori di costruzione specializzati	0,2	840
125	872	1395	Angius Giuseppe e Figli Srl	Cagliari	CA	Costruzione di edifici	0,2	840
126	879	1374	Termotecnica Sarda Srl	Cagliari	CA	Lavori di costruzione specializzati	0,2	830
127	881	2720	Andromeda Electronics-Andromeda	Assemini	CA	Lavori di costruzione specializzati	0,2	829
128	889	1224	Taras Quirico Srl	Olbia	OT	Lavori di costruzione specializzati	0,2	818
129	895	933	Netcom Srl	Cagliari	CA	Lavori di costruzione specializzati	0,2	813
130	899	323	So.Ge.La. Societa' Gestione Lavori Spa	Cagliari	CA	Ingegneria civile	0,2	811
131	901	2401	Soc. Coop. Tempest Srl	Sarroch	CA	Costruzione di edifici	0,2	810
132	904	650	Le Terrazze sul Porto Srl	Palau	OT	Costruzione di edifici	0,2	809
133	907	855	So.Ge.Pi. Costruzioni Srl	Selargius	CA	Costruzione di edifici	0,2	804
134	908	965	Sardappalti Olbia Srl	Olbia	OT	Lavori di costruzione specializzati	0,2	804

Fatturato	Var. Valore aggiunto%	Var. Costo lavoro %	Var. Costi acquisto %	Var. Attivo %	ROI %	Turnover	Valore Agg. su Attivo %	Valore Agg. su Valore della prod.%	Valore Agg. su Costo del lavoro	Cash flow operating su Attivo %	Dispon. Su Esigibilità %	Riserve su Attivo %
1.865.251	-2,0	-2,6	-14,3	0,1	2,6	0,5	13,4	35,7	1,3	5,0	136,9	3,9
760.843	9,0	2,5	-2,2	1,6	4,2	0,7	24,6	46,7	1,4	6,6	126,4	7,3
0	15,1			-2,3	4,7	0,0	10,7	76,6		8,5	53,4	26,1
856	-68,1	-9,6	-79,8	-2,6	7,4	0,1	10,3	57,1	3,8	1,8		84,2
291	-15,0	-10,5	-14,9	-23,9	10,1	0,0	13,1	59,6	5,2	8,8		116,1
1.918	8,7	12,8	12,6	15,9	2,5	1,0	52,2	50,3	1,1	5,5	151,2	0,0
2.611	29,8	29,6	48,5	31,5	7,1	1,3	48,8	36,6	1,3	12,0	111,0	3,6
2.503	-5,4	-1,6	-46,7	-19,8	3,4	0,5	18,9	38,5	1,4	8,0	240,3	27,5
670	-5,5	8,7	-30,9	40,1	1,4	0,2	23,2	40,5	1,2	-34,4	89,2	3,3
5.354	-1,9	-4,7	-40,1	-30,9	2,2	0,9	15,4	31,6	1,2	45,3	118,0	1,0
1.661	40,5	9,5	49,8	10,4	17,5	0,7	39,7	55,8	1,9	21,2	400,2	55,5
5.911	138,8	-2,9	-29,1	-44,8	6,6	1,1	16,7	30,5	1,8	7,5	114,2	6,5
1.449	-48,6	-22,4	-7,4	-20,1	-38,4	1,3	78,4	52,1	0,7	-54,2	86,7	2,8
1.069	-3,7	0,0	-48,3	-7,2	11,5	0,1	11,8	83,7	45,3	23,6	414,3	63,8
1.289	26,1			-0,2	10,6	0,2	11,9	62,7		10,4	37,2	24,1
1.983	-26,7	1,9	-84,5	-9,1	8,0	0,3	11,5	44,6	4,2	3,3		56,0
3.196	27,3	24,4	-33,7	2,0	6,6	1,2	34,0	26,3	1,3	16,9	251,9	2,8
1.475	-21,6	0,0	-19,3	-0,8	-0,7	0,1	3,9	59,1	0,9	0,0	18,9	0,0
1.187	75,6	30,2	61,5	20,9	7,4	0,3	21,2	38,7	1,7	-15,0	362,5	7,2
4.115	15,4	22,9	79,0	10,9	1,0	0,4	7,9	19,2	1,2	-2,0	106,3	1,8
1.065	8,5	4,7	-49,5	-1,9	2,0	0,1	10,8	61,6	2,2	5,0	22,5	9,2
4.385	121,5	232,4	79,6	58,2	5,2	0,9	17,1	13,9	1,5	-29,0	142,1	2,2
2.052	18,5	18,6	11,8	8,7	28,6	2,4	99,3	42,6	1,5	36,6	264,7	38,1
2.126		-59,2	-99,3	-7,1	4,5	0,1	5,4	58,0	21,3	5,1	283,0	13,1
1.260	-2,4	-12,4	9,9	41,6	4,2	0,7	49,2	67,1	1,2	8,8	29,8	3,2
1.419	30,0	34,0	61,1	2,4	6,9	0,8	45,8	41,4	1,4	-18,2	123,2	1,3
1.898	-42,7	-16,4	-54,7	-26,4	5,1	0,3	12,9	51,1	1,7	10,1	156,9	0,0
1.919	28,5	37,3	41,9	6,7	1,5	1,0	43,3	44,1	1,1	3,8	202,4	26,9
859	9,4	10,8	-37,7	7,9	3,4	0,3	30,0	67,3	1,3	-4,9	70,6	2,6
2.184	1,9	0,9	56,1	11,3	14,5	1,4	54,1	37,4	1,4	18,7	105,7	4,8
2.826	7,0	11,4	8,2	1,3	3,1	1,3	38,8	28,5	1,1	2,2	116,5	6,1
7.667	-35,6	-30,5	-31,8	-33,1	1,1	1,2	13,0	18,7	1,2	56,7	107,8	8,5
1.010	-6,8	-3,1	-10,2	7,7	2,2	0,6	47,3	79,4	1,1	6,4	146,1	9,2
4.069				-58,5	23,3	1,2	23,3	42,6		94,7	301,5	0,0
3.070	19,3	17,5	22,4	13,0	6,7	1,5	38,2	26,7	1,3	13,2	97,0	0,9
2.748	-3,1	-2,9	-8,9	-5,3	5,0	1,2	35,6	26,8	1,3	17,0	114,0	18,3

Classifica Settoriale per Valore Aggiunto 2012 Commercio e riparazioni auto e motoveicoli

Val. agg. settore su Val.agg. contabile regionale %	Valore agg. impresa su Valore agg. settore%	Valore aggiunto
1,8	7,6	6.112
1,3	3,0	2.387
	2,4	1.953
	2,2	1.797
	2,2	1.740
	1,9	1.506
	1,8	1.411
	1,6	1.316
	1,6	1.280
	1,4	1.158
	1,4	1.134
	1,4	1.099
	1,3	1.075
	1,2	955
	1,2	930
	1,1	912
	1,0	838
	1,0	816
	1,0	784
	1,0	783
	1,0	778
	0,9	764
	0,9	745
	0,9	737
	0,9	723
	0,9	721
	0,9	711
	0,9	703
	0,9	685
	0,8	674
	0,8	665
	0,8	640
	0,8	632
	0,8	624
	0,7	595
	0,7	594
	0,7	590
	0,7	586
	0,7	573
	0,7	569
	0,7	539
	0,7	537
	0,7	533
	0,7	531
	0,7	528
	0,6	512
	0,6	507
	0,6	492
	0,6	480
	0,6	477

I DATI SONO ESPRESSI IN MIGLIAIA DI EURO

Pos. Sett. V.A. 2012	Pos. Reg. V.A. 2012	Pos. Reg. Fatt. 2012	Denominazione	Sede	Prov	attività economica	Valore aggiunto	Valore aggiunto
totale imprese settore							1,8	80.422
imprese guida settore							1,3	61.407
1	90	32	Acentro Srl	Cagliari	CA	Manutenzione e riparazione di autoveicoli	7,6	6.112
2	268	105	GLM Spa	Sassari	SS	Manutenzione e riparazione di autoveicoli	3,0	2.387
3	343	118	Iveco Acentro Spa	Cagliari	CA	Commercio di autoveicoli	2,4	1.953
4	373	199	Pincar Srl	Olbia	OT	Commercio di autoveicoli	2,2	1.797
5	386	102	Nuova Special Car Srl	Elmas	CA	Commercio di autoveicoli	2,2	1.740
6	462	222	Zunino Auto Srl	Sassari	SS	Commercio di autoveicoli	1,9	1.506
7	498	1755	Cooperativa Park Auto Sarda Srl	Cagliari	CA	Manutenzione e riparazione di autoveicoli	1,8	1.411
8	545	353	Novauto Spa	Monastir	CA	Commercio di autoveicoli	1,6	1.316
9	562	188	German Car Srl	Sassari	SS	Commercio di autoveicoli	1,6	1.280
10	622	125	Lai Automobili Srl	Cagliari	CA	Commercio di autoveicoli	1,4	1.158
11	634	216	Compagnia Italiana Automobili Spa - C.I.A. Spa	Cagliari	CA	Commercio di autoveicoli	1,4	1.134
12	653	182	Euro Nippon Auto Srl	Cagliari	CA	Commercio di autoveicoli	1,4	1.099
13	666	214	Olbicar Spa	Olbia	OT	Commercio di autoveicoli	1,3	1.075
14	771	147	Confalonieri Srl	Sassari	SS	Commercio di autoveicoli	1,2	955
15	786	117	Auto A Spa	Sassari	SS	Commercio di autoveicoli	1,2	930
16	805	246	Societa' Import. Vendita Automezzi e Veicoli Ind.II Srl	Quartu S.Elena	CA	Commercio di autoveicoli	1,1	912
17	873	277	Silvio Boi Auto Spa	Bari Sardo	OG	Commercio di autoveicoli	1,0	838
18	891	177	Ac Classic Srl	Sestu	CA	Manutenzione e riparazione di autoveicoli	1,0	816
19	939	534	Leoni Aldo Srl	Cagliari	CA	Commercio di autoveicoli	1,0	784
20	945	311	Mario Seruis Automobili Srl	Cagliari	CA	Commercio di autoveicoli	1,0	783
21	952	446	Graziano Catte & C. Srl	Nuoro	NU	Commercio di autoveicoli	1,0	778
22	970	1618	Sarda Riparazioni Veicoli Industriali Srl	Sassari	SS	Manutenzione e riparazione di autoveicoli	0,9	764
23	998	430	Autoelegance Srl	Sassari	SS	Commercio di autoveicoli	0,9	745
24	1016	309	Mereu Auto Spa	Nuoro	NU	Commercio di autoveicoli	0,9	737
25	1035	189	De' Carroz Srl	Cagliari	CA	Commercio di parti e accessori autoveicoli	0,9	723
26	1039	781	Fra.Ma Srl	Cagliari	CA	Commercio di parti e accessori autoveicoli	0,9	721
27	1064	494	Fasauto Srl	Oristano	OR	Commercio di autoveicoli	0,9	711
28	1076	207	Autovamm Spa	Cagliari	CA	Manutenzione e riparazione di autoveicoli	0,9	703
29	1113	441	Euro Costruzioni Meccaniche Industriale Srl	Sassari	SS	Commercio di autoveicoli	0,9	685
30	1135	4163	Consorzio M3 A R.L.	Elmas	CA	Manutenzione e riparazione di autoveicoli	0,8	674
31	1148	331	Autoprestige Srl	Sassari	SS	Commercio di autoveicoli	0,8	665
32	1203	566	Partco Ricambi Srl	Cagliari	CA	Commercio di parti e accessori autoveicoli	0,8	640
33	1224	929	Autodelta Srl	Assemini	CA	Commercio di autoveicoli	0,8	632
34	1245	1549	Autoclub Srl	Sassari	SS	Manutenzione e riparazione di autoveicoli	0,8	624
35	1316	1975	Cocco Albino & Figli	Cagliari	CA	Manutenzione e riparazione di autoveicoli	0,7	595
36	1320	448	P.L.E.C. Spa	Oristano	OR	Commercio di autoveicoli	0,7	594
37	1331	2528	A.T.P. Servizi Srl	Sassari	SS	Manutenzione e riparazione di autoveicoli	0,7	590
38	1338	1544	Ams - Societa' Cooperativa	Cagliari	CA	Manutenzione e riparazione di autoveicoli	0,7	586
39	1363	544	Autoclub Service Srl	Sassari	SS	Commercio di autoveicoli	0,7	573
40	1379	782	Top Car And Business Srl	Oristano	OR	Commercio di autoveicoli	0,7	569
41	1454	2273	Serci & Laconi Srl	Elmas	CA	Manutenzione e riparazione di autoveicoli	0,7	539
42	1460	670	Auto Oggi Srl	Olbia	OT	Commercio di autoveicoli	0,7	537
43	1471	742	Puddu Pasquale Srl	Cagliari	CA	Commercio di parti e accessori autoveicoli	0,7	533
44	1477	590	Dinar Srl	Nuoro	NU	Commercio di autoveicoli	0,7	531
45	1489	952	Societa' Consortile Imprenditori Sanluresi Srl	Sanluri	VS	Manutenzione e riparazione di autoveicoli	0,7	528
46	1555	2272	Carrozzeria Muelli	Olbia	OT	Manutenzione e riparazione di autoveicoli	0,6	512
47	1575	1222	P.R. Motori Service Srl.	Cagliari	CA	Manutenzione e riparazione di autoveicoli	0,6	507
48	1622	3955	Nicola e G.Mauro Vacca Srl	Elmas	CA	Manutenzione e riparazione di autoveicoli	0,6	492
49	1665	3111	Autorimessa Italia Srl	Elmas	CA	Manutenzione e riparazione di autoveicoli	0,6	480
50	1678	2388	NG Srl	Elmas	CA	Manutenzione e riparazione di autoveicoli	0,6	477

Fatturato	Var. Valore aggiunto%	Var. Costo lavoro %	Var. Costi acquisto %	Var. Attivo %	ROI %	Turnover	Valore Agg. su Attivo %	Valore Agg. su Valore della prod.%	Valore Agg. su Costo del lavoro	Cash flow operating su Attivo %	Dispon. Su Esigibilità %	Riserve su Attivo %
670.177	-4,4	-2,7	-12,1	-0,5	2,0	1,0	15,6	18,3	1,2	6,0	117,6	6,5
488.793	-4,6	-3,1	-16,5	-2,9	1,7	1,1	15,5	15,3	1,2	6,1	126,6	11,5
68.009	4,5	-4,9	-33,2	2,2	1,6	1,7	15,5	8,9	1,1	4,7	125,1	0,1
20.318	-0,3	-11,2	-29,5	-19,1	-0,8	1,6	19,3	11,3	1,0	17,8	190,2	24,0
18.080	8,3	-2,7	-30,5	-15,2	1,0	1,4	15,0	10,3	1,2	20,1	119,3	0,0
11.821	-11,6	-24,8	-11,0	6,3	3,8	0,8	12,0	14,9	1,5	3,8	96,2	27,0
20.688	6,5	-8,3	-18,4	2,6	1,5	1,2	10,3	7,0	1,5	4,6	109,7	21,9
10.627	-6,2	-30,4	-35,1	-3,2	3,7	1,0	13,7	13,7	1,7	5,5	134,9	17,4
1.459	1,0	4,0	0,0	-11,8	-2,9	3,0	289,4	95,5	1,0	11,9	160,4	4,4
7.190	-18,1	-4,8	-28,4	-4,5	1,3	0,6	10,1	18,2	1,2	4,2	430,0	39,4
12.446	-5,0	-12,9	-20,5	-9,0	2,4	1,6	16,8	9,4	1,5	12,1	106,1	2,1
16.837	-24,7	-8,3	-36,9	-21,5	0,8	2,9	19,6	6,9	1,1	26,2	149,7	20,8
10.793	-25,0	-15,7	-39,4	-12,9	-1,2	1,6	16,3	9,2	1,0	12,2	136,1	1,8
12.809	-12,2	-3,1	-6,0	-0,2	-4,9	1,4	11,8	8,3	0,8	-5,9	79,5	25,4
10.967	-26,3	-9,9	-34,7	-3,3	-0,2	0,8	7,8	9,6	1,4	6,0	69,2	10,9
14.833	26,5	5,2	70,0	27,6	3,5	2,1	13,8	6,3	1,8	-22,1	105,3	4,3
18.216	-46,3	-15,3	-41,2	-25,2	-5,5	1,4	7,4	5,1	0,7	31,7	105,8	9,8
9.791	-8,8	-8,6	-30,4	-29,1	-7,1	1,9	17,9	7,6	0,8	4,6	202,5	0,0
8.933	1,6	4,4	-31,0	18,5	1,7	1,6	14,6	7,8	1,2	-1,8	130,2	5,5
12.904	-6,7	-2,7	-24,9	-0,3	0,4	2,1	13,4	6,2	1,1	1,5	119,7	16,5
4.889		-7,3	-24,3	18,9	2,9	0,8	13,4	13,5	1,7	-1,4	114,2	34,0
8.049	-44,5	-12,3	-37,0	-29,8	-10,7	1,5	15,1	8,2	0,6	13,0	96,4	0,5
5.844	-23,5	-0,8	-24,0	-3,9	0,7	0,9	12,4	11,2	1,3	8,8		13,9
1.613	1,5	-0,7	-16,1	-3,2	2,3	0,5	23,3	46,3	1,3	6,9	116,5	9,0
6.068	95,5	138,2	37,7	-3,9	6,4	2,7	33,3	12,0	1,3	22,4	101,4	3,6
8.096	-11,7	5,5	-39,8	-14,4	1,5	2,0	18,1	9,0	1,2	14,9	161,2	13,4
12.418	-36,6	-2,9	-33,2	12,3	-0,5	2,1	12,3	5,7	1,0	-15,8	147,8	28,7
3.403	40,8	35,9	21,5	17,3	5,3	1,2	25,8	21,2	1,3	-4,5	145,9	18,3
5.327	-8,1	3,0	-40,1	-23,5	-0,4	1,0	13,5	11,2	1,0	13,7	194,9	2,5
11.150	-24,7	-20,2	-34,6	4,3	0,9	1,1	6,6	5,9	1,3	9,8	86,3	5,6
5.874	123,1	33,9	25,1	-17,6	4,3	1,8	20,4	11,3	1,4	14,1	116,3	0,0
478	-2,9	2,2		2,9	3,0	0,1	12,9	92,8	1,8	5,9	116,9	9,5
7.560	15,7	-26,0	-39,1	-16,1	1,0	1,9	16,9	8,7	1,2	17,8	160,2	32,6
4.582	1,4	11,5	3,6	0,4	2,1	1,1	15,2	13,3	1,2	0,4	192,8	19,3
2.837	-12,1	-7,8	-56,7	-10,4	1,8	0,5	10,4	21,9	1,4	11,4	93,6	8,3
1.690	23,3	-30,4	-100,0	-5,8	2,7	0,2	6,4	36,9	6,6	5,5	173,3	22,0
1.280	-9,7	9,1	-6,7	3,8	5,3	0,9	39,9	46,1	1,4	13,3	92,8	20,0
5.806	177,6	10,9	-14,8	-4,0	2,9	0,9	9,3	9,1	1,9	15,0	87,2	0,0
947	-12,5	-14,7	0,0	21,5	8,3	2,2	139,5	62,3	1,1	17,3	146,4	7,1
1.697	-12,7	-4,1	9,3	-10,8	3,6	3,3	115,6	33,6	1,1	4,5	188,8	5,6
4.808	1,2	-30,6	-43,3	-29,0	2,4	2,0	23,8	11,4	1,2	36,6	179,9	37,8
3.403	21,8	10,1	-6,4	-0,2	3,2	0,6	10,0	15,6	1,8	0,6	113,5	6,5
1.074	-15,0	-12,4	-7,9	0,0	4,2	1,0	50,0	49,1	1,3	10,7	171,8	1,7
3.985	-26,3	-7,0	-51,8	-12,4	-0,8	0,9	12,1	11,8	1,0	10,3	117,7	25,0
3.581	-11,5	-3,3	8,0	-6,5	2,7	1,0	14,7	14,4	1,4	6,2	210,8	0,6
4.445	7,7	2,2	1,0	7,8	0,9	0,7	8,5	10,1	1,4	-1,0	155,8	25,2
2.781	7,1	5,9	4,1	4,8	3,8	1,4	27,1	15,6	1,3	-1,0	124,8	1,8
1.077	3,0	9,3	16,1	3,5	1,5	0,3	16,1	50,8	1,2	1,7	92,0	47,6
2.187	8,3	-1,1	-3,6	-14,5	1,4	1,5	35,0	23,2	1,1	5,9	120,5	17,7
517	-14,7	-4,6	400,0	-0,2	-3,4	0,5	47,5	91,6	1,0	2,5	29,8	24,4
724	8,1	-3,1		4,2	19,7	0,6	37,6	66,3	2,6	24,0		68,7
1.018	30,0	-7,0	14,0	3,2	0,6	0,6	29,9	45,4	1,1	3,6	49,0	0,2

Classifica Settoriale per Valore Aggiunto 2012 Commercio e riparazioni auto e motoveicoli

Val. agg. settore su Val.agg. contabile regionale %	Valore agg. impresa su Valore agg. settore%	Valore aggiunto
1,8	0,6	474
1,3	0,6	463
	0,6	454
	0,6	448
	0,5	437
	0,5	433
	0,5	432
	0,5	424
	0,5	413
	0,5	407
	0,5	402
	0,5	394
	0,5	392
	0,5	387
	0,5	374
	0,5	370
	0,5	364
	0,5	363
	0,4	352
	0,4	344
	0,4	344
	0,4	343
	0,4	339
	0,4	337
	0,4	332
	0,4	331
	0,4	325
	0,4	325
	0,4	321
	0,4	318
	0,4	316
	0,4	307
	0,4	305
	0,4	304
	0,4	302

I DATI SONO ESPRESSI IN MIGLIAIA DI EURO

Pos. Sett. V.A. 2012	Pos. Reg. V.A. 2012	Pos. Reg. Fatt. 2012	Denominazione	Sede	Prov	attività economica	Valore aggiunto
				totale imprese settore		1,8	80.422
				imprese guida settore		1,3	61.407
51	1686	859	La Nuova Casa del Cuscinetto Srl	Elmas	CA	Commercio di parti e accessori autoveicoli	0,6 474
52	1731	200	Angelo Ottolini Spa	Cagliari	CA	Commercio di autoveicoli	0,6 463
53	1760	3534	Servizi e Trasporti 2000 Srl.	Cagliari	CA	Manutenzione e riparazione di autoveicoli	0,6 454
54	1775	896	William Srl	Terralba	OR	Commercio di autoveicoli	0,6 448
55	1819	754	Amici del Sahara - Srl	Cagliari	CA	Commercio di autoveicoli	0,5 437
56	1835	2858	Pilloni Romano Srl	Cagliari	CA	Manutenzione e riparazione di autoveicoli	0,5 433
57	1836	737	Al Ricambio Srl	Cagliari	CA	Commercio di parti e accessori autoveicoli	0,5 432
58	1867	1485	Macchine Attrezzature Ricambi Industriali Srl	Assemmini	CA	Commercio di autoveicoli	0,5 424
59	1906	3063	Cavi Service	Santa Giusta	OR	Manutenzione e riparazione di autoveicoli	0,5 413
60	1939	1653	Iata Autotrasport Autosport Gottardi Srl	Cagliari	CA	Manutenzione e riparazione di autoveicoli	0,5 407
61	1962	3921	Officina Riparazioni Automezzi Srl	Elmas	CA	Manutenzione e riparazione di autoveicoli	0,5 402
62	2000	1528	Duedi	Macomer	NU	Commercio di parti e accessori autoveicoli	0,5 394
63	2007	2732	Truck Service	Olbia	OT	Manutenzione e riparazione di autoveicoli	0,5 392
64	2029	1095	Eurotrading	Olbia	OT	Commercio di parti e accessori autoveicoli	0,5 387
65	2101	1351	Tuttomoto Srl	Sassari	SS	Commercio manutenzione e riparazione motoveicoli	0,5 374
66	2114	3266	Autofficina Fiori Luigi Srl	Sassari	SS	Manutenzione e riparazione di autoveicoli	0,5 370
67	2149	805	Canalis Automobili Srl	Oristano	OR	Commercio di autoveicoli	0,5 364
68	2151	909	Nuova Raf.Co. Srl	Cagliari	CA	Commercio di parti e accessori autoveicoli	0,5 363
69	2218	3110	F.Lli Finà' Srl	Castelsardo	SS	Manutenzione e riparazione di autoveicoli	0,4 352
70	2270	4022	Rachel Marcello Srl	Cagliari	CA	Manutenzione e riparazione di autoveicoli	0,4 344
71	2275	513	Siboncar Spa	Nuoro	NU	Commercio di autoveicoli	0,4 344
72	2278	3057	Se.Ri.T.	Budduso'	OT	Commercio di autoveicoli	0,4 343
73	2297	790	Mereu Motori Srl	Nuoro	NU	Commercio di autoveicoli	0,4 339
74	2317	3128	Laconi SRI	Elmas	CA	Manutenzione e riparazione di autoveicoli	0,4 337
75	2350	1168	Boninu Srl	Nuoro	NU	Commercio di autoveicoli	0,4 332
76	2360	2655	Carlo Pellerano Srl	Cagliari	CA	Commercio di autoveicoli	0,4 331
77	2396	1311	Copy Tire Srl	Sestu	CA	Manutenzione e riparazione di autoveicoli	0,4 325
78	2398	1566	Rivein Srl	Cagliari	CA	Commercio di parti e accessori autoveicoli	0,4 325
79	2418	3253	Manunta Srl	Olbia	OT	Commercio di autoveicoli	0,4 321
80	2439	1244	A.M.R. Motori Srl	S.Giovanni Suergiu	CI	Commercio di autoveicoli	0,4 318
81	2449	4166	Sarda Automobili Spa	Sassari	SS	Commercio di autoveicoli	0,4 316
82	2505	2164	Prontogomma Sardegna Srl	Cagliari	CA	Commercio di parti e accessori autoveicoli	0,4 307
83	2518	2066	L'Emporio Dell'Auto Srl	Oristano	OR	Commercio di parti e accessori autoveicoli	0,4 305
84	2528	833	Autor Srl	Cagliari	CA	Manutenzione e riparazione di autoveicoli	0,4 304
85	2542	1876	AZ Ricambi Srl	Sassari	SS	Commercio di parti e accessori autoveicoli	0,4 302

Fatturato	Var. Valore aggiunto %	Var. Costo lavoro %	Var. Costi acquisto %	Var. Attivo %	ROI %	Turnover	Valore Agg. su Attivo %	Valore Agg. su Valore della prod. %	Valore Agg. su Costo del lavoro	Cash flow operating su Attivo %	Dispon. Su Esigibilità %	Riserve su Attivo %
670.177	-4,4	-2,7	-12,1	-0,5	2,0	1,0	15,6	18,3	1,2	6,0	117,6	6,5
488.793	-4,6	-3,1	-16,5	-2,9	1,7	1,1	15,5	15,3	1,2	6,1	126,6	11,5
3.056	-12,9	1,9	-12,4	-7,3	-1,6	0,7	11,3	15,3	1,0	3,1	133,1	2,4
11.809	-73,0	12,4	-34,1	-21,7	-14,0	2,2	8,7	3,2	0,4	6,1	126,6	27,5
614	-8,1	-7,4	-97,6	0,7	-18,3	2,3	169,4	73,9	0,9	-6,0	73,9	5,2
2.918	-20,1	-11,9	-47,6	2,0	-0,8	0,6	9,9	15,3	1,0	6,6	84,5	1,8
3.515	-6,6	-10,8	-22,9	1,2	4,6	1,4	17,2	12,3	1,5	5,1	119,3	20,4
813	24,1	4,3	-26,2	-36,7	4,7	1,1	61,2	52,9	1,2	12,6	112,1	0,7
3.602	-25,1	-11,7	-7,8	-5,2	-1,9	0,8	10,2	11,5	0,9	8,6	259,4	52,0
1.771	-17,0	-5,7	-20,6	6,0	-1,2	0,6	13,2	23,8	1,0	-3,1	94,9	11,5
739	-4,0	0,8	-17,0	-0,4	3,7	0,7	40,6	49,8	1,1	4,1	143,8	6,8
1.568	3,8	-4,4	6,5	0,4	0,3	0,4	10,7	25,5	1,1	1,1	80,9	0,0
522	-6,5	0,0	-5,3	1,6	2,8	0,8	65,4	70,7	1,1	8,3	238,8	15,3
1.718	12,6	-2,6	-10,1	0,8	13,1	1,4	33,2	22,9	1,8	20,2	166,0	33,8
852	-0,8	-6,2	-28,5	-10,7	9,9	2,1	94,6	45,5	1,1	16,2	190,4	23,5
2.419	-4,4	13,0	0,5	0,4	6,4	1,3	20,8	15,3	1,6	3,4	122,0	0,9
1.958	-6,7	13,4	4,8	-10,7	1,3	0,5	9,8	17,3	1,5	6,4	158,7	43,5
679	6,9	5,0	6,3	-6,3	41,4	1,3	72,3	52,8	2,5	52,8	198,9	12,7
3.271	31,9	-2,0	-4,8	-10,8	-5,1	1,8	19,6	11,0	1,1	8,6	144,7	47,0
2.882	18,6	25,7	13,2	9,5	4,5	1,5	18,3	12,4	1,4	-8,3	162,2	23,6
724	37,5	25,4	14,5	23,9	39,2	1,1	55,2	48,5	4,5	44,0	210,6	25,8
504	-4,7	7,9	-12,5	9,7	15,4	0,4	24,8	62,8	4,2	18,9	348,8	33,4
5.065	-42,4	-21,9	-50,4	-26,0	-5,4	1,1	7,4	6,6	0,6	21,5	122,6	5,6
741	-10,9	11,3	-19,4	-5,8	1,9	0,3	14,2	42,8	1,8	4,4	1,7	3,1
3.365	8,3	-8,8	7,8	16,5	5,6	2,6	26,7	9,1	1,4	46,7	104,2	0,3
719	32,2	33,3	18,7	18,3	-2,8	1,0	47,9	41,6	1,0	4,7	93,1	19,4
2.270	-12,4	-13,7	-17,5	-2,7	-4,9	0,7	10,0	13,9	0,9	-1,9	114,6	28,8
884	-0,9	-2,9	-15,1	-1,3	1,7	0,3	11,3	36,4	1,2	2,7	144,9	7,2
2.036	0,6	12,0	-6,1	11,4	9,4	1,3	21,1	16,0	2,5	11,0	134,9	25,1
1.671	17,3	10,2	-8,9	-1,9	4,1	0,8	15,1	17,1	1,5	4,9	260,7	4,8
682	104,5	2,6	-22,1	-7,8	8,5	0,3	15,2	46,9	2,7	10,6		57,3
2.146	-51,6	-10,3	-40,1	-8,6	-4,2	0,8	11,2	14,4	0,9	-2,1	444,8	76,3
478	37,4	-14,8	-67,6	-6,0	1,1	0,1	8,7	55,5	1,6	6,1	39,6	11,5
1.141	-23,4	-24,9	-42,0	-19,0	4,5	0,9	25,3	26,9	1,4	14,6	122,4	7,7
1.211	-18,0	-12,5	2,4	3,8	0,7	1,3	32,3	24,7	1,0	0,4	157,0	6,8
3.158	-9,0	-10,9	-5,5	-8,4	-3,1	1,0	9,7	9,6	0,9	-8,0	276,4	37,2
1.363					2,2	1,8	38,9	21,8	1,1		89,6	0,0

Classifica Settoriale per Valore Aggiunto 2012 Commercio all'Ingresso

Val. agg. settore su Val.agg. contabile regionale %	Valore agg. impresa su Valore agg. settore%	Valore aggiunto
7,2		329.904
3,8		172.383

I DATI SONO ESPRESSI IN MIGLIAIA DI EURO

Pos. Sett. V.A. 2012	Pos. Reg. V.A. 2012	Pos. Reg. Fatt. 2012	Denominazione	Sede	Prov	attività economica	Valore aggiunto
				totale imprese settore			7,2
				imprese guida settore			3,8
							329.904
							172.383
1	29	11	C.S. & D. - Centro Servizi e Distribuzione Srl	Villacidro	VS	Commercio ingrosso - Prod. alimentari, bevande	4,8
2	36	8	Industria Servizi Agroalimentari Spa - ISA Spa	Villacidro	VS	Commercio ingrosso - Prod. alimentari, bevande	4,4
3	71	7	Ivi Petrolifera Spa	Cagliari	CA	Commercio all'ingrosso di combustibili	2,3
4	75	13	Difarma Spa	Sassari	SS	Commercio all'ingrosso di beni di consumo finale	2,3
5	82	15	Ce.Di. Sisa Sardegna Srl	Codrongianos	SS	Commercio ingrosso - Prod. alimentari, bevande	2,1
6	89	127	Ceramica Mediterranea Spa	Guspini	VS	Commercio all'ingrosso specializzato di altri prodotti	1,9
7	92	55	Quattro S.R.L.	Sanluri	VS	Commercio all'ingrosso di beni di consumo finale	1,8
8	103	166	Medical Spa	Sassari	SS	Commercio all'ingrosso di beni di consumo finale	1,6
9	121	96	Nuova Logistica Lucianu Srl	Olbia	OT	Commercio all'ingrosso di combustibili	1,4
10	122	25	Cooperativa Co.Sa.Fa.Ca. Srl	Sestu	CA	Commercio all'ingrosso di beni di consumo finale	1,4
11	128	22	F.Lli Ibba Srl	Oristano	OR	Commercio ingrosso - Prod. alimentari, bevande	1,3
12	141	348	Scandellari Spa	Sassari	SS	Intermediari del commercio	1,2
13	156	82	Alice Srl	Elmas	CA	Commercio ingrosso - Prod. alimentari, bevande	1,1
14	168	170	Protex Srl	Cagliari	CA	Commercio all'ingrosso di beni di consumo finale	1,1
15	186	31	Testoni Srl	Sassari	SS	Commercio all'ingrosso di combustibili	1,0
16	188	104	Due Elle Srl	Santa Giusta	OR	Commercio all'ingrosso di beni di consumo finale	1,0
17	208	585	Teknoship Srl	Cagliari	CA	Commercio all'ingrosso non specializzato	0,9
18	230	154	Stemar Srl	Olbia	OT	Commercio ingrosso - Prod. alimentari, bevande	0,8
19	235	173	Mariquita Srl	Santa Giusta	OR	Commercio all'ingrosso di beni di consumo finale	0,8
20	242	26	S.I.M.A. Societa' Ingrosso Medicinali e Affini Spa	Cagliari	CA	Commercio all'ingrosso di beni di consumo finale	0,8
21	243	470	Marmi Scancellata Srl	Orosei	NU	Commercio all'ingrosso specializzato di altri prodotti	0,8
22	253	212	Prodifarm Srl	Sassari	SS	Commercio all'ingrosso di beni di consumo finale	0,8
23	258	181	Baby Gross Srl	Cagliari	CA	Commercio ingrosso - Prod. alimentari, bevande	0,8
24	273	172	Termosolar Srl	Quartu S.Elena	CA	Commercio all'ingrosso specializzato di altri prodotti	0,7
25	279	89	Banco dell'Oro Srl	Cagliari	CA	Commercio all'ingrosso specializzato di altri prodotti	0,7
26	284	187	Setzi Olbia Srl	Olbia	OT	Commercio all'ingrosso di beni di consumo finale	0,7
27	287	114	Sardares Spa	Arzachena	OT	Commercio all'ingrosso specializzato di altri prodotti	0,7
28	317	504	Sgaravattiland Sctrl	Capoterra	CA	Commercio ingrosso - Mat. prime agricole	0,6
29	346	396	ICALL Srl	Cagliari	CA	Commercio all'ingrosso di apparecchiature ICT	0,6
30	355	169	Oro Service Srl	Sassari	SS	Commercio all'ingrosso di beni di consumo finale	0,6
31	358	60	Sella & Mosca Commerciale Srl	Alghero	SS	Commercio ingrosso - Prod. alimentari, bevande	0,6
32	368	264	Italtrix - Srl	Elmas	CA	Commercio all'ingrosso di beni di consumo finale	0,6
33	414	545	Centro Carrelli Srl	Assemini	CA	Commercio ingrosso altri macch. attrezz. e forniture	0,5
34	416	690	Industrial Point Srl	Selargius	CA	Commercio ingrosso altri macch. attrezz. e forniture	0,5
35	444	151	Gruppo Alimentare Sardo Spa	Sassari	SS	Commercio ingrosso - Prod. alimentari, bevande	0,5
36	474	273	Sarda Gas Petroli Srl	Jerzu	OG	Commercio all'ingrosso di combustibili	0,4
37	475	198	Marini Prodotti Siderurgici Spa	Sestu	CA	Commercio all'ingrosso specializzato di altri prodotti	0,4
38	507	291	Ter.Mo.Sa. Srl	Cagliari	CA	Commercio all'ingrosso specializzato di altri prodotti	0,4
39	513	474	Altogusto Spa - Commerciale Mokador	Sassari	SS	Commercio ingrosso - Prod. alimentari, bevande	0,4
40	525	444	Nuova F.R.C.I. Srl	Oristano	OR	Commercio all'ingrosso specializzato di altri prodotti	0,4
41	529	652	Sanifarm - Srl	Cagliari	CA	Commercio all'ingrosso di beni di consumo finale	0,4
42	546	157	Centro Cash Srl	Cagliari	CA	Commercio all'ingrosso non specializzato	0,4
43	602	368	Casa Ingresso Srl	Sestu	CA	Commercio all'ingrosso non specializzato	0,4
44	605	1110	Extra Informatica	Sassari	SS	Commercio all'ingrosso di apparecchiature ICT	0,4
45	611	420	Lasio Luciano Srl	Serramanna	VS	Commercio ingrosso altri macch. attrezz. e forniture	0,4
46	625	257	Essedi Srl	Guspini	VS	Commercio all'ingrosso specializzato di altri prodotti	0,3
47	640	390	Bibite Laconi Srl	Olbia	OT	Commercio ingrosso - Prod. alimentari, bevande	0,3
48	645	83	Sanna Raffinati Da Petroli Srl	Cagliari	CA	Commercio all'ingrosso di combustibili	0,3
49	660	536	Alluminio e Metalli Spa	Sestu	CA	Commercio all'ingrosso specializzato di altri prodotti	0,3
50	682	1707	Centro San Biagio Srl	Selargius	CA	Commercio all'ingrosso di beni di consumo finale	0,3

Fatturato	Var. Valore aggiunto%	Var. Costo lavoro %	Var. Costi acquisto %	Var. Attivo %	ROI %	Turnover	Valore Agg. su Attivo %	Valore Agg. su Valore della prod.%	Valore Agg. su Costo del lavoro	Cash flow operating su Attivo %	Dispon. Su Esigibilità %	Riserve su Attivo %
3.157.883	0,0	0,0	-4,6	-0,2	3,2	1,1	16,4	14,6	1,4	5,7	125,1	6,1
1.953.821	0,7	0,9	-2,1	-1,5	4,2	1,3	19,1	18,2	1,6	7,4	131,6	10,5
209.453	1,2	1,0	2,7	6,4	4,5	2,2	16,5	5,8	1,6	11,4	76,0	0,3
240.831	5,2	4,9	-2,2	-2,2	3,9	1,8	10,8	6,0	2,0	7,5	99,6	8,8
289.750	-5,1	9,1	44,8	19,6	4,0	3,1	8,2	2,7	3,7	1,5	93,9	1,9
175.623	-13,5	0,4	1,7	-1,1	2,5	2,7	11,6	4,3	1,5	1,0	118,3	3,4
151.306	8,3	5,9	-6,6	-7,5	1,4	1,6	7,4	3,6	1,4	3,3	87,6	0,0
16.719	1,0	-5,5	-3,0	-7,2	-0,2	0,3	12,6	34,2	1,8	2,3	68,2	2,4
39.030	16,1	23,6	17,6	13,9	6,5	2,3	34,3	15,1	1,3	-2,5	147,1	6,2
13.730	-12,7	-8,1	-13,6	-6,6	5,5	0,4	16,5	34,0	2,8	5,7	104,1	9,0
21.416	33,3	6,5	-11,8	-13,0	1,2	2,1	44,4	20,9	1,2	9,3	134,4	39,3
86.260	-0,2	-30,1	-32,1	-81,0	1,6	2,4	12,9	5,3	1,3	8,4	18,0	61,9
92.984	27,6	18,8	33,9	10,4	5,8	2,6	12,6	4,8	2,2	8,3	108,9	10,5
7.208	165,9	-4,5	-46,0	-23,1	16,1	0,5	29,4	50,0	3,0	25,8	143,2	0,9
25.092	-2,5	4,4	-2,1	-3,5	3,8	1,6	24,6	14,7	1,3	3,5	138,6	12,2
13.443	-7,2	-7,8	-5,3	-1,4	2,9	0,8	19,7	26,0	1,3	6,5	141,2	4,8
73.576	5,9	0,3	17,2	10,2	4,4	4,4	18,8	4,3	2,0	9,2	111,8	21,6
20.319	87,4	127,4	27,9	-3,3	14,9	3,1	48,2	15,4	1,5	14,1	149,0	22,3
4.457	1,0	-20,2	33,6	-13,7	47,1	1,0	63,2	65,8	4,6	49,7	278,8	30,1
14.280	0,5	-1,5	-9,6	3,9	2,2	0,3	5,8	19,3	2,3	3,6	109,0	2,3
13.318	18,2	5,1	-11,1	-8,5	17,5	3,3	66,8	20,2	1,4	25,0	152,7	17,1
81.058	2,4	10,4	10,7	-0,1	1,7	3,5	11,3	3,2	1,3	3,6	128,4	6,2
5.591	-2,8	0,8	12,9	-4,0	3,3	0,6	28,4	44,7	1,2	8,3	57,5	18,7
10.998	1,0	8,0	-9,6	-15,4	9,0	0,5	12,4	22,4	4,8	9,3	181,7	31,9
12.820					2,7	2,3	45,3	18,6	1,2		91,9	2,5
13.323	-5,5	3,6	0,7	4,1	-0,3	0,9	16,4	17,5	1,1	1,6	105,4	12,3
23.103	71,4	54,7	110,3	63,2	84,8	9,7	96,5	9,5	8,7	40,3	462,0	1,6
12.489	7,8	-7,5	-6,7	2,6	7,0	0,9	16,2	17,8	1,9	5,4	129,1	8,5
18.350	-0,9	-4,2	-14,4	-8,0	3,6	1,4	16,9	12,0	1,5	7,8	125,4	22,6
5.192	-4,7	9,1	-18,7	-0,7	2,0	0,9	35,8	35,0	1,5	-0,2	135,5	18,5
6.630	-15,6	-18,5	-20,4	11,1	10,2	2,5	72,6	28,2	1,2	16,8	120,2	10,5
13.527	11,5	42,9	96,6	38,1	49,9	4,1	56,9	14,2	8,5	42,7		58,1
32.315	-38,1	2,2	16,5	14,8	-5,8	1,6	9,0	5,7	0,6	-5,6	105,6	1,8
9.406	-7,7	-1,3	-2,9	1,9	5,8	0,5	10,6	18,7	3,0	7,2	494,8	67,1
4.800	104,6	94,3	6,1	44,5	5,4	1,0	35,9	32,1	1,5	12,5	162,4	39,3
3.862	72,0	-1,7	70,1	32,8	43,9	1,2	49,2	42,4	9,6	46,9	479,1	49,1
14.452	-5,7	-13,8	1,3	-0,5	5,0	1,6	17,2	10,8	1,5	6,9	119,8	7,4
9.066	253,1	313,9	240,0	-2,1	1,8	1,6	25,8	16,0	1,5	9,9	144,9	9,3
11.847	1,4	2,8	-17,9	1,7	2,8	0,6	7,1	12,3	2,2	6,2		72,4
8.488	7,8	36,6	-17,0	-8,5	8,8	1,1	17,6	16,3	2,1	8,7	228,6	36,9
5.539	-1,1	-1,3	-8,9	-2,5	4,7	0,8	19,3	23,9	2,2	8,3	134,0	8,8
5.863	-2,2	-2,0	-36,6	-18,0	2,1	0,6	12,8	22,8	1,3	3,2	105,7	5,0
4.065	4,0	7,7	33,4	-1,7	25,3	1,0	31,9	33,0	6,4	26,7	360,7	2,6
14.161	74,2	81,9	31,4	94,6	3,2	2,2	20,6	9,2	1,3	-20,9	198,7	2,1
7.023	-10,9	-3,1	-19,1	-24,5	-0,9	2,0	34,7	17,0	1,0	5,7	121,3	9,7
2.381	0,1	4,1	18,9	22,0	6,5	1,2	60,8	49,6	1,2	9,4	118,1	3,1
6.176	-6,7	-9,5	7,8	-4,8	5,3	0,8	15,8	18,6	1,7	4,9	92,0	0,7
9.573	-5,2	-2,3	-4,6	-2,8	1,1	1,3	15,3	11,7	1,2	3,0	134,8	25,7
6.676	7,8	0,4	4,7	5,0	10,4	1,4	22,7	16,8	2,0	12,9		46,6
24.764	8,2	3,8	18,9	-11,9	3,1	2,3	10,2	4,5	1,9	5,2	86,6	2,0
4.877	-30,0	-8,4	11,3	6,7	0,0	0,4	8,2	21,8	1,1	-4,1	170,6	14,5
1.514	18,3	-1,9	-71,4	17,0	28,6	0,8	53,3	69,3	2,3	32,9	271,4	28,9

Classifica Settoriale per Valore Aggiunto 2012 Commercio all'Ingresso

Val. agg. settore su Val.agg. contabile regionale %	Valore agg. impresa su Valore agg. settore%	Valore aggiunto
---	---	-----------------

I DATI SONO ESPRESSI IN MIGLIAIA DI EURO

Pos. Sett. V.A. 2012	Pos. Reg. V.A. 2012	Pos. Reg. Fatt. 2012	Denominazione	Sede	Prov	attività economica	Valore aggiunto
			totale imprese settore			7,2	329.904
			imprese guida settore			3,8	172.383
51	696	289	Agrisardegna Spa	Porto Torres	SS	Commercio ingrosso - Mat. prime agricole	0,3
52	725	210	Elettrica Industriale Q. Se Srl	Quartu S.Elena	CA	Commercio ingrosso altri macch. attrezz. e forniture	0,3
53	736	511	Gesti.Marketing Srl	Nuoro	NU	Commercio ingrosso - Prod. alimentari, bevande	0,3
54	756	542	Tecnologia Moderna Sarda Srl	Sassari	SS	Commercio all'ingrosso di beni di consumo finale	0,3
55	759	2002	Net Service Srl	Cagliari	CA	Commercio all'ingrosso di apparecchiature ICT	0,3
56	760	687	Technos Tecnologia Ospedaliera Srl	Cagliari	CA	Commercio all'ingrosso di beni di consumo finale	0,3
57	784	1171	Societa' Italiana Applicazioni Protettive - S.I.A.P. Srl	Sarroch	CA	Commercio all'ingrosso specializzato di altri prodotti	0,3
58	785	145	Fruttital Cagliari Srl	Cagliari	CA	Commercio ingrosso - Prod. alimentari, bevande	0,3
59	792	1771	System Solution Srl	Porto Torres	SS	Intermediari del commercio	0,3
60	799	1613	Buccellato Srl	Sestu	CA	Intermediari del commercio	0,3

Fatturato	Var. Valore aggiunto%	Var. Costo lavoro %	Var. Costi acquisto %	Var. Attivo %	ROI %	Turnover	Valore Agg. su Attivo %	Valore Agg. su Valore della prod.%	Valore Agg. su Costo del lavoro	Cash flow operating su Attivo %	Dispon. Su Esigibilità %	Riserve su Attivo %
3.157.883	0,0	0,0	-4,6	-0,2	3,2	1,1	16,4	14,6	1,4	5,7	125,1	6,1
1.953.821	0,7	0,9	-2,1	-1,5	4,2	1,3	19,1	18,2	1,6	7,4	131,6	10,5
8.604	-17,2	-12,3	-7,7	-13,1	4,5	0,8	9,6	12,0	2,7	14,1	84,4	3,4
11.011	-3,0	-6,3	-17,1	-5,7	2,9	1,0	8,8	9,2	1,7	4,8	97,6	14,3
5.078	18,9	29,5	44,5	34,8	1,7	2,0	39,3	18,6	1,1	-37,4	97,5	1,9
4.830	-0,1	10,4	9,6	2,0	7,0	0,5	10,1	20,2	4,4	9,2	103,5	18,1
1.258	-5,2	-3,3	-60,7	-6,9	4,0	1,7	130,7	76,5	1,0	11,3	139,6	4,3
3.888	0,4	6,5	-2,9	-5,7	15,1	0,9	23,6	24,3	3,5	19,9	212,1	19,1
2.266	-9,7	-3,6	-31,5	-9,1	5,0	0,7	29,0	40,9	1,3	-4,4	160,6	29,5
15.093	-12,5	-1,2	-11,8	-4,3	2,4	1,7	10,8	6,0	2,3	6,0	103,3	11,2
1.450					66,7	2,3	148,9	53,7	1,8		136,1	21,1
1.619	55,3	29,1	82,6	15,1	2,6	0,4	21,4	41,7	1,2	5,1	193,9	19,5

Classifica Settoriale per Valore Aggiunto 2012 Commercio al dettaglio

Val. agg. settore su Val.agg. contabile regionale %	Valore agg. impresa su Valore agg. settore%	Valore aggiunto
---	---	-----------------

I DATI SONO ESPRESSI IN MIGLIAIA DI EURO

Pos. Sett. V.A. 2012	Pos. Reg. V.A. 2012	Pos. Reg. Fatt. 2012	Denominazione	Sede	Prov	attività economica		
				totale imprese settore			9,1	418.860
				imprese guida settore			5,2	237.331
1	10	12	Superemme Spa	Dolianova	CA	Commercio al dettaglio di esercizi non specializzati	7,3	30.673
2	39	36	Supermercati Gieffe Tre Srl	Cagliari	CA	Commercio al dettaglio di esercizi non specializzati	3,1	13.129
3	42	30	Jumbo Spa	Cagliari	CA	Commercio dettaglio altri prodotti per uso domestico	3,0	12.562
4	49	40	Cobec Srl	Sassari	SS	Commercio al dettaglio di esercizi non specializzati	2,7	11.164
5	56	33	Dettori Market Srl	Olbia	OT	Commercio al dettaglio di esercizi non specializzati	2,3	9.751
6	60	46	Elcom Srl	Oristano	OR	Commercio dettaglio altri prodotti per uso domestico	2,2	9.124
7	63	38	Camporosso Srl (Centro Commerciale Sant'Ignazio)	Villacidro	VS	Commercio al dettaglio di esercizi non specializzati	2,1	8.616
8	67	39	Disario Srl	Villacidro	VS	Commercio al dettaglio di esercizi non specializzati	1,9	8.107
9	69	28	Euralcoop Scrl (Cooperativa Dipendenti Eurallumina)	Carbonia	CI	Commercio al dettaglio di esercizi non specializzati	1,8	7.747
10	76	35	Sarda Gest (Conad)	Cagliari	CA	Commercio al dettaglio di esercizi non specializzati	1,8	7.541
11	87	58	Mipev Srl	S.Teresa Gallura	OT	Commercio al dettaglio di esercizi non specializzati	1,6	6.560
12	109	57	S & D Market Srl	Ittiri	SS	Commercio al dettaglio di esercizi non specializzati	1,2	4.883
13	124	53	4 Mori Stores Srl	Cagliari	CA	Commercio al dettaglio di esercizi non specializzati	1,1	4.548
14	151	94	Delta Gs Srl	Alghero	SS	Commercio al dettaglio di esercizi non specializzati	0,9	3.913
15	154	54	Dis - Srl	Dolianova	CA	Commercio al dettaglio di esercizi non specializzati	0,9	3.824
16	169	75	Insieme Srl	Lanusei	OG	Commercio al dettaglio di esercizi non specializzati	0,8	3.485
17	189	78	U F B Srl	Macomer	NU	Commercio al dettaglio di esercizi non specializzati	0,8	3.153
18	191	122	Incentro Srl	Alghero	SS	Commercio al dettaglio di esercizi non specializzati	0,7	3.114
19	194	139	Ges. Com Srl	Arzachena	OT	Commercio al dettaglio di esercizi non specializzati	0,7	3.085
20	198	80	Gienso srl	Sassari	SS	Commercio al dettaglio di esercizi non specializzati	0,7	3.052
21	203	131	Turrismarket Srl	Porto Torres	SS	Commercio al dettaglio di esercizi non specializzati	0,7	3.012
22	223	167	Ideal Market Srl	Oristano	OR	Commercio al dettaglio di esercizi non specializzati	0,7	2.824
23	224	81	Nord Sardegna Discount Srl	Sassari	SS	Commercio al dettaglio di esercizi non specializzati	0,7	2.799
24	241	248	Geos Sardegna Srl	Sassari	SS	Commercio dettaglio extra negozio, banchi mercati	0,6	2.631
25	252	87	Libera Srl	Quartu S.Elena	CA	Commercio al dettaglio di esercizi non specializzati	0,6	2.550
26	255	93	La Sterlizia Srl	Monastir	CA	Commercio al dettaglio di esercizi non specializzati	0,6	2.503
27	266	186	Supermercati Marcello Srl	Tempio Pausania	OT	Commercio al dettaglio di esercizi non specializzati	0,6	2.416
28	296	112	Interfood Srl	Cagliari	CA	Commercio al dettaglio di esercizi non specializzati	0,5	2.196
29	304	201	Superconcas Supermercati Srl	Valledoria	SS	Commercio al dettaglio di esercizi non specializzati	0,5	2.155
30	307	220	Ruda Market Srl	Ploaghe	SS	Commercio al dettaglio di esercizi non specializzati	0,5	2.152
31	309	299	Eredi Tuveri Giuseppe Srl	Sardara	VS	Commercio al dettaglio di esercizi non specializzati	0,5	2.140
32	311	221	Iter di Ruggeri - Srl	Guspini	VS	Commercio dettaglio altri prodotti per uso domestico	0,5	2.136
33	334	410	Internet Srl	Cagliari	CA	Commercio al dettaglio di altri prodotti	0,5	2.006
34	335	525	D.A.B. di Solinas Gavino Srl	Elmas	CA	Commercio dettaglio extra negozio, banchi mercati	0,5	1.991
35	350	217	Supermercati Peppico Spanu Srl	Monerrato	CA	Commercio al dettaglio di esercizi non specializzati	0,5	1.894
36	376	101	Torres Superstore Srl	Porto Torres	SS	Commercio al dettaglio di esercizi non specializzati	0,4	1.788
37	380	232	Ideal Market Terralba Srl	Terralba	OR	Commercio al dettaglio di esercizi non specializzati	0,4	1.772
38	406	398	Faticoni Spa	Cagliari	CA	Commercio dettaglio altri prodotti per uso domestico	0,4	1.680
39	408	407	Stivalverde Srl	Cagliari	CA	Commercio al dettaglio di altri prodotti	0,4	1.665
40	411	275	Oro6 Market Srl	Orosei	NU	Commercio al dettaglio di esercizi non specializzati	0,4	1.659
41	418	213	Ferramenta Sardo Piemontese Spa	Cagliari	CA	Commercio dettaglio altri prodotti per uso domestico	0,4	1.625
42	427	262	Abc Discount Srl	Sassari	SS	Commercio al dettaglio di esercizi non specializzati	0,4	1.607
43	433	219	Ellepi Srl	Cagliari	CA	Commercio al dettaglio di esercizi non specializzati	0,4	1.591
44	461	158	Danco Srl	Monerrato	CA	Commercio al dettaglio di esercizi non specializzati	0,4	1.509
45	472	228	Muramarket Srl	Sassari	SS	Commercio al dettaglio di esercizi non specializzati	0,4	1.467
46	485	278	Anser Srl	Nuoro	NU	Commercio al dettaglio di esercizi non specializzati	0,3	1.438
47	491	383	Oppo Srl	Ghilarza	OR	Commercio dettaglio altri prodotti per uso domestico	0,3	1.430
48	502	286	Ideal Market Gestioni Srl	Oristano	OR	Commercio al dettaglio di esercizi non specializzati	0,3	1.405
49	514	269	C.I.D.A.L. Srl	Pula	CA	Commercio al dettaglio di esercizi non specializzati	0,3	1.379
50	520	369	Olbiagros Srl	Olbia	OT	Commercio al dettaglio di esercizi non specializzati	0,3	1.367

Fatturato	Var. Valore aggiunto%	Var. Costo lavoro %	Var. Costi acquisto %	Var. Attivo %	ROI %	Turnover	Valore Agg. su Attivo %	Valore Agg. su Valore della prod.%	Valore Agg. su Costo del lavoro	Cash flow operating su Attivo %	Dispon. Su Esigibilità %	Riserve su Attivo %
2.725.189	0,0	0,6	-8,3	-0,4	2,4	1,1	18,3	16,1	1,3	5,8	114,8	3,0
1.565.184	4,6	1,8	1,1	0,5	3,5	2,0	35,5	16,8	1,3	6,7	101,3	5,3
195.302	-5,7	-1,4	-7,2	-18,7	1,8	2,3	36,5	15,4	1,2	9,5	110,7	1,2
63.351	25,6	25,9	34,1	70,4	6,2	3,8	78,2	20,7	1,2	4,1	52,5	0,5
78.283	-4,0	2,3	-11,6	-7,9	6,5	1,2	19,2	15,8	1,6	9,6	260,7	42,6
55.193	22,9	1,1	-11,1	7,7	1,3	2,2	43,5	19,6	1,2	6,1	93,7	16,0
65.696	4,4	-0,1	7,1	7,7	2,3	0,9	13,3	14,6	1,5	1,4	74,8	8,1
46.786	-0,8	2,8	-7,3	3,6	9,0	1,1	21,9	19,2	1,9	10,6	194,3	39,7
57.249	-2,9	2,3	3,6	-1,6	1,1	1,6	24,3	14,1	1,3	6,0	62,9	0,9
57.085	1,3	-0,7	-1,7	-12,1	1,0	2,8	39,7	14,0	1,1	7,8	58,9	3,3
78.734	6,2	5,4	1,8	8,6	4,7	3,0	29,3	9,8	1,3	5,9	82,0	10,0
63.427	24,8	42,1	14,6	-0,3	-5,2	3,1	37,2	11,7	1,0	-3,2	74,7	0,0
33.647	77,9	81,7	41,5	53,6	1,7	2,0	38,5	19,1	1,1	-0,6	53,9	0,0
35.568	-39,6	-36,9	-38,9	-26,6	-2,7	3,1	43,0	13,5	1,1	27,2	60,5	0,4
39.973	57,9	73,7	57,6	41,3	1,2	4,8	55,2	11,3	1,1	-8,0	83,8	0,7
21.729	-4,8	-4,6	-1,0	32,2	2,5	1,1	20,1	16,8	1,3	5,8	79,5	1,8
39.361	30,3	10,2	7,4	-3,4	11,3	4,1	39,9	9,7	1,5	14,1	124,6	1,6
26.494	111,6	129,8	91,6	14,7	4,6	4,7	61,7	13,1	1,1	-5,8	154,5	0,2
25.952	7,9	5,5	6,4	-7,3	27,0	5,3	64,6	12,1	1,9	30,5	119,7	22,3
17.131	34,3	-14,7	8,5	22,0	2,1	1,1	20,0	18,0	1,3	-0,6	125,9	17,0
15.456	-5,8	-8,4	-5,0	0,2	0,4	0,5	10,1	18,0	1,4	-1,1	68,0	17,0
25.412					-0,4	2,2	26,9	12,0	1,0		117,8	0,0
16.013	-7,0	-1,5	-4,3	-6,1	-1,6	2,5	46,1	17,9	1,0	0,5	92,9	29,1
13.632	8,7	7,8	-4,9	28,3	7,4	2,0	41,9	20,0	1,3	14,8	86,3	4,7
25.225	3,9	4,9	2,0	2,0	6,7	4,1	45,5	11,0	1,3	13,2	63,3	12,0
9.771	8,2	-6,3	-2,0	11,1	3,7	1,2	31,5	26,9	1,4	9,6	101,3	0,7
23.452	19,6	26,7	13,9	8,2	3,9	4,5	48,8	10,8	1,1	7,3	97,2	1,0
22.065	32,4	47,6	32,1	15,2	2,1	5,0	56,4	11,3	1,1	0,4	110,2	5,7
12.606	4,1	-2,9	-8,3	-13,5	2,2	2,8	53,1	17,0	1,1	7,8	120,1	19,4
18.612	43,5	-3,8	20,0	-20,0	28,6	6,7	78,6	11,8	1,7	33,7	111,6	1,8
11.771				34,6	20,2	3,0	55,6	18,3	1,8	23,8	57,8	6,7
10.743	-5,9	-7,2	10,1	0,1	4,4	1,5	30,8	19,9	1,3	7,5	97,8	1,1
8.253	0,0	-1,0	-6,1	1,0	3,1	0,9	22,5	25,8	1,3	5,0	153,5	18,7
10.738	1,9	-1,3	-10,6	-8,9	4,5	1,6	31,2	19,6	1,3	9,6	146,2	24,9
6.334	14,4	4,3	20,4	20,5	2,1	1,3	41,2	30,4	1,2	-8,3	94,3	2,5
4.950	5,7	7,4	7,0	-4,1	9,8	1,2	47,6	39,6	1,7	17,3	87,2	10,2
10.762	21,2	21,5	0,3	-16,1	2,3	1,6	28,5	17,2	1,1	3,7	105,7	3,3
20.810				264,4	-7,4	9,4	80,9	8,6	0,9	-43,3	115,7	0,0
10.320	-1,2	0,9	-8,9	-7,4	3,1	2,1	35,5	16,8	1,2	16,5	107,8	2,6
6.564	9,7	-2,1	-29,2	-2,7	1,6	0,9	24,3	25,3	1,2	8,4	132,4	10,8
6.415	-7,9	5,5	-31,3	2,3	4,1	1,5	40,2	25,7	1,2	22,3		0,0
8.998	-3,3	-2,4	5,4	-3,5	6,5	2,1	39,0	16,0	1,3	11,6	63,2	3,8
10.982	-2,0	-3,0	-8,6	-3,2	7,2	1,3	19,3	14,8	1,8	11,5	396,7	21,0
9.414	4,8	5,4	-5,2	27,3	6,2	5,4	92,7	17,0	1,2	-29,6	195,8	0,0
10.750	-6,0	-5,0	-7,1	1,4	3,5	1,5	21,9	14,6	1,5	7,5	80,1	28,7
14.115	-27,6	6,2	-1,1	-19,7	-1,3	4,7	50,7	10,6	1,0	4,4	94,4	1,2
10.486	57,7	63,3	76,0	-2,0	6,1	3,6	50,6	13,6	1,2	2,8	92,0	4,8
8.898	14,5	9,9	0,6	3,4	2,8	1,7	28,1	16,0	1,3	19,9	108,9	1,3
6.769	13,3	13,6	-4,0	0,9	1,2	0,6	11,7	21,1	1,2	5,1	392,4	37,9
8.697	65,3	70,4	60,9	48,1	2,3	3,7	60,5	14,7	1,1	5,3	103,0	0,0
9.276	-7,5	-1,1	2,7	-4,1	16,8	3,5	52,5	14,9	1,6	20,5	256,1	13,4
7.016	1,2	-1,6	-13,6	4,3	8,4	1,5	28,6	17,9	1,7	12,8	294,6	66,4

Classifica Settoriale per Valore Aggiunto 2012 Commercio al dettaglio

Val. agg. settore su Val.agg. contabile regionale %

Valore agg.
impresa su
Valore agg.
settore%Valore
aggiunto

I DATI SONO ESPRESSI IN MIGLIAIA DI EURO

Pos. Sett. V.A. 2012	Pos. Reg. V.A. 2012	Pos. Reg. Fatt. 2012	Denominazione	Sede	Prov	attività economica		
				totale imprese settore			9,1	418.860
				imprese guida settore			5,2	237.331
51	522	206	Mara Srl	Sassari	SS	Commercio dettaglio altri prodotti per uso domestico	0,3	1.355
52	541	261	Il Bottegone Srl	Siniscola	NU	Commercio al dettaglio di esercizi non specializzati	0,3	1.327
53	549	496	Aeffe Srl	Olbia	OT	Commercio al dettaglio di altri prodotti	0,3	1.306
54	557	345	Sas Conzas Srl	Bosa	OR	Commercio al dettaglio di esercizi non specializzati	0,3	1.290
55	559	148	Floris Coroneo Srl	Cagliari	CA	Commercio dettaglio altri prodotti per uso domestico	0,3	1.285
56	567	729	D.F. Marmi E Pietre di Dessena & Frau Srl	Orosei	NU	Commercio dettaglio altri prodotti per uso domestico	0,3	1.268
57	573	319	Essedue Di Serra Srl	Ozieri	SS	Commercio al dettaglio di esercizi non specializzati	0,3	1.251
58	584	412	Desole Spa	Sassari	SS	Commercio al dettaglio di altri prodotti	0,3	1.227
59	601	401	Gruppo F.Lli Collu Srl	Serramanna	VS	Commercio al dettaglio di altri prodotti	0,3	1.194
60	608	610	Cfadda 2 Srl	Cagliari	CA	Commercio dettaglio altri prodotti per uso domestico	0,3	1.178
61	624	608	Mobil Clam Srl	Cagliari	CA	Commercio dettaglio altri prodotti per uso domestico	0,3	1.153
62	628	561	Wadel Srl	Cagliari	CA	Commercio al dettaglio di altri prodotti	0,3	1.145
63	636	521	Luxury Mall Srl	Olbia	OT	Commercio al dettaglio di altri prodotti	0,3	1.130
64	644	41	Mesu e Rios Srl	Ozieri	SS	Commercio al dettaglio di carburante autotrazione	0,3	1.112
65	646	224	Pin.Or. Srl	Orani	NU	Commercio al dettaglio di esercizi non specializzati	0,3	1.111
66	652	233	Interset Srl.	Quartu S.Elena	CA	Commercio al dettaglio di esercizi non specializzati	0,3	1.100
68	678	622	Macro Srl	Sestu	CA	Commercio al dettaglio di esercizi non specializzati	34,7	1.059

Fatturato	Var. Valore aggiunto%	Var. Costo lavoro %	Var. Costi acquisto %	Var. Attivo %	ROI %	Turnover	Valore Agg. su Attivo %	Valore Agg. su Valore della prod.%	Valore Agg. su Costo del lavoro	Cash flow operating su Attivo %	Dispon. Su Esigibilità %	Riserve su Attivo %
2.725.189	0,0	0,6	-8,3	-0,4	2,4	1,1	18,3	16,1	1,3	5,8	114,8	3,0
1.565.184	4,6	1,8	1,1	0,5	3,5	2,0	35,5	16,8	1,3	6,7	101,3	5,3
11.296	2,2	-4,4	-7,6	-3,1	3,9	1,5	18,4	11,8	1,5	5,7	157,2	26,3
9.419	-9,4	-10,2	4,2	7,2	3,5	1,5	20,7	13,9	1,3	4,0	78,8	7,8
5.320	-9,6	-4,5	-9,9	-2,6	4,0	1,3	31,7	23,1	1,2	9,3	95,5	8,8
7.292	-18,4	-9,5	1,5	-0,2	-0,4	1,6	29,1	17,5	1,1	-1,6	65,9	0,0
14.624	77,5	148,7	41,0	8,9	4,7	1,2	10,5	8,8	2,3	2,9	189,1	59,0
3.654	-3,7	-1,0	-28,3	-2,3	6,0	0,5	18,4	32,7	2,2	16,1	258,1	31,2
7.699	28,8	30,0	18,3	15,2	2,8	3,6	58,3	16,2	1,1	8,2	89,2	4,6
6.290	64,7	13,9	-14,9	2,5	-0,6	0,7	13,8	19,3	1,1	2,3	100,9	1,7
6.495	-11,0	-4,8	-10,5	-3,2	0,0	0,9	16,4	18,0	1,1	1,7	68,7	13,3
4.339	-12,2	-12,7	-29,1	0,1	2,5	0,3	7,0	25,8	2,4	4,4	58,3	9,4
4.353	1,4	6,2	5,7	-2,4	1,2	0,4	10,3	25,0	1,5	2,6	129,9	5,1
4.621	-5,1	-5,5	-18,5	-2,2	6,3	0,7	18,4	23,9	2,0	10,8	76,2	1,8
4.987	34,4	55,5	-30,7	15,6	4,1	0,8	17,5	22,2	1,7	0,5	180,1	5,3
54.804	50,1	-21,1	10,5	18,9	7,0	4,1	8,4	2,0	9,6	7,7	118,1	10,0
10.618	46,2	24,5	1,5	-2,9	11,5	3,6	37,3	10,5	1,6	-8,0	44,8	7,7
10.292	-4,8	1,8	3,5	-14,8	26,7	5,7	60,4	10,6	1,9	27,6	158,8	17,3
4.214	34,6	6,9	-9,7	-18,7	17,1	1,4	35,0	23,7	2,1	23,5	131,0	15,5

Classifica Settoriale per Valore Aggiunto 2012 Trasporti e magazzinaggio

Val. agg. settore su Val.agg. contabile regionale %	Valore agg. impresa su Valore agg. settore%	Valore aggiunto
---	---	-----------------

I DATI SONO ESPRESSI IN MIGLIAIA DI EURO

Pos. Sett. V.A. 2012	Pos. Reg. V.A. 2012	Pos. Reg. Fatt. 2012	Denominazione	Sede	Prov	attività economica	Valore aggiunto
				totale imprese settore			5,4
				imprese guida settore			8,6
							249.373
							395.301
1	3	98	ARST Spa	Cagliari	CA	Altri trasporti terrestri	91.457
2	9	51	Ctm Spa	Cagliari	CA	Altri trasporti terrestri	36.284
3	17	71	So.G.Aer. - Societa' Gestione Aeroporto Spa	Elmas	CA	Attività di supporto ai trasporti	20.653
4	27	74	Geasar - Gestioni Aeroporti Sardi Spa	Olbia	OT	Attività di supporto ai trasporti	16.998
5	30	69	Porto Industriale di Cagliari Spa	Cagliari	CA	Attività di supporto ai trasporti	15.545
6	46	135	Azienda Trasporti Pubblici - ATP	Sassari	SS	Altri trasporti terrestri	11.427
7	55	56	Saremar - Sardegna Regionale Marittima Spa	Cagliari	CA	Trasporto marittimo e per vie d'acqua	9.866
8	57	140	So.Ge.A.Al. Spa	Alghero	SS	Attività di supporto ai trasporti	9.521
9	72	223	Sogaerdyn Spa	Elmas	CA	Attività di supporto ai trasporti	7.686
10	106	234	Porto Cervo Marina Srl	Arzachena	OT	Attività di supporto ai trasporti	5.172
11	112	455	Azienda Speciale del Comune di Olbia	Olbia	OT	Altri trasporti terrestri	4.853
12	135	436	Compagnia Portuale Filippo Corridoni Srl	Olbia	OT	Attività di supporto ai trasporti	4.286
13	139	568	C.Service 2050 Srl	Cagliari	CA	Attività di supporto ai trasporti	4.150
14	142	85	Pinna Trasporti Logistica Srl	Monastir	CA	Trasporto merci su strada e traslochi	4.090
15	153	209	Navigazione di Cabotaggio Spa	Cagliari	CA	Altri trasporti terrestri	3.845
16	162	367	Cooperativa Oltrans Service Srl	Olbia	OT	Altri trasporti terrestri	3.666
17	164	99	Logistica Mediterranea Spa	Elmas	CA	Trasporto merci su strada e traslochi	3.556
18	167	68	Grendi Trasporti Marittimi Spa	Cagliari	CA	Attività di supporto ai trasporti	3.515
19	174	163	Dasara Trasporti Spa	Sassari	SS	Trasporto merci su strada e traslochi	3.357
20	192	302	Cortesa Srl	Olbia	OT	Attività di supporto ai trasporti	3.098
21	193	346	Delcomar S.R.L.	La Maddalena	OT	Trasporto marittimo e per vie d'acqua	3.090
22	197	463	Mercurio	Sassari	SS	Magazzinaggio e custodia	3.059
23	217	47	Logistica Nieddu Srl	Olbia	OT	Trasporto merci su strada e traslochi	2.876
24	238	419	Gross 87 Srl	Cagliari	CA	Magazzinaggio e custodia	2.683
25	246	762	Cagliari Ro-Ro Terminal Srl	Cagliari	CA	Attività di supporto ai trasporti	2.610
26	250	241	Panzeri Truck Service Srl	Cagliari	CA	Trasporto merci su strada e traslochi	2.583
27	254	996	Compagnia Lavoratori Portuali Srl	Cagliari	CA	Attività di supporto ai trasporti	2.505
28	257	647	Trasporti Petroliferi Di Giulio Fancellu Srl	Sassari	SS	Trasporto merci su strada e traslochi	2.491
29	267	2593	ATP	Nuoro	NU	Altri trasporti terrestri	2.387
30	270	1034	Ro-Ro Terminals Srl	Cagliari	CA	Attività di supporto ai trasporti	2.385
31	278	475	Eccelsa Aviation Srl	Olbia	OT	Attività di supporto ai trasporti	2.310
32	286	314	Marina di Portorotondo Srl	Olbia	OT	Attività di supporto ai trasporti	2.245
33	290	849	Unimare - Unione Agenti Marittimi Srl	Olbia	OT	Attività di supporto ai trasporti	2.224
34	293	215	M.A.Grendi Dal 1828 Spa	Cagliari	CA	Trasporto marittimo e per vie d'acqua	2.210
35	295	406	Trans Sea Srl	Cagliari	CA	Trasporto merci su strada e traslochi	2.204
36	315	208	Fradelloni Raffaele e Figli Spa	Cagliari	CA	Trasporto merci su strada e traslochi	2.111
37	320	385	S.E. Trand Srl	Cagliari	CA	Altri trasporti terrestri	2.069
38	338	840	Saimar Srl	Sanluri	VS	Magazzinaggio e custodia	1.979
39	348	466	Piccinnu Trasporti Srl	Olbia	OT	Trasporto merci su strada e traslochi	1.905
40	362	811	Tir Rapid Service Srl	Cagliari	CA	Attività di supporto ai trasporti	1.829
41	369	543	Trasporti Lilliu Srl	Elmas	CA	Trasporto merci su strada e traslochi	1.814
42	378	1058	Diego Cali' e C. Srl	Cagliari	CA	Trasporto marittimo e per vie d'acqua	1.779
43	399	1269	Uno Srl	Sorso	SS	Attività di supporto ai trasporti	1.699
44	402	798	Cabotaggi Spa	Cagliari	CA	Trasporto marittimo e per vie d'acqua	1.695
45	419	1113	Silene Multiservizi	S.Teresa Gallura	OT	Attività di supporto ai trasporti	1.622
46	424	260	B.E.S.T. Srl - Bridge Europe Sardinia Transport	Sassari	SS	Trasporto merci su strada e traslochi	1.614
47	435	910	Gruppo Usai Autotrasporti Srl	Cagliari	CA	Trasporto merci su strada e traslochi	1.588
48	437	350	GE.T. S.R.L.	Sassari	SS	Trasporto merci su strada e traslochi	1.587
49	441	434	Eurosarda Spa	Assemini	CA	Trasporto merci su strada e traslochi	1.571
50	445	634	Sogich Srl	Villacidro	VS	Trasporto merci su strada e traslochi	1.565

Fatturato	Var. Valore aggiunto%	Var. Costo lavoro %	Var. Costi acquisto %	Var. Attivo %	ROI %	Turnover	Valore Agg. su Attivo %	Valore Agg. su Valore della prod.%	Valore Agg. su Costo del lavoro	Cash flow operating su Attivo %	Dispon. Su Esigibilità %	Riserve su Attivo %
1.406.996	0,0	0,5	2,0	2,3	2,9	1,1	35,4	40,7	1,2	7,4	112,0	4,1
781.976	1,4	0,7	10,8	4,3	2,9	1,2	46,5	45,2	1,2	9,1	107,3	3,7
21.225	-0,5	-5,3	26,1	26,4	2,2	0,1	45,4	62,1	1,1	18,3	69,4	9,7
43.129	-1,9	0,8	20,2	15,0	2,5	0,6	47,3	62,6	1,2	17,7	146,2	8,3
27.045					5,8	0,2	16,1	49,3	2,9		27,1	0,1
26.709	2,3	0,2	16,1	0,7	8,5	0,5	32,3	54,8	1,5	12,6	130,5	33,7
27.980	10,8	4,5	5,9	14,3	23,5	2,2	122,9	53,1	1,4	35,2	100,5	1,1
15.711	-0,5	-0,6	23,4	-2,9	2,6	0,9	64,2	59,2	1,1	8,5	146,3	0,2
36.093	-30,8	-0,1	59,8	-9,4	-5,9	2,1	57,2	17,3	1,0	17,3	130,0	0,8
15.391	-18,8	3,8	31,1	-27,6	-3,6	0,4	24,1	38,7	1,0	-5,5	89,9	0,0
10.626	5,6	-6,9	-11,6	11,1	-4,4	2,2	162,3	71,4	1,0	10,3	131,9	17,4
10.227	-34,0	-23,9	-20,3	-12,4	32,5	0,9	45,0	49,0	7,0	26,8	57,6	10,0
5.761	-2,6	-2,4	11,0	6,3	2,0	0,6	47,8	66,6	1,1	9,9	444,1	53,0
5.965	0,4	-3,6		5,8	5,3	1,1	82,6	71,1	1,1	10,3	139,8	53,2
4.562	6,0	6,8		-10,8	9,4	5,4	494,0	90,9	1,0	-5,6	102,4	2,8
23.714					0,6	2,2	37,2	16,8	1,1		103,7	4,6
11.106	12,2	0,4	34,4	-9,5	-2,6	0,3	10,9	31,1	1,4	3,0	65,4	5,8
7.049	1,8	2,1	22,4	-12,4	2,0	2,4	123,8	51,7	1,0	11,6	128,0	19,5
20.928	-12,0	-6,5	-0,9	2,7	1,3	0,7	11,9	15,9	1,3	3,3	55,0	0,4
28.305	-0,1	-3,8	2,6	16,4	6,3	1,8	22,6	12,3	1,5	16,7	146,1	10,0
13.868	-5,4	1,2	22,5	4,9	3,5	1,6	38,3	23,5	1,4	11,5	126,7	1,1
8.188	1,4	-1,4	-4,6	18,8	19,6	2,4	91,0	36,7	1,4	27,0	126,5	12,5
7.275	-18,6	0,7	10,8	-12,2	4,1	0,9	37,3	42,3	1,3	11,1	173,6	31,3
5.666	-3,7	-5,3	-39,1	-3,2	8,0	0,7	35,4	53,8	1,5	12,8	60,2	4,2
46.743	18,8	20,1	88,8	6,1	2,6	1,0	5,9	5,9	2,5	2,8	93,0	-0,1
6.192	6,3	-7,2	-14,0	-0,5	5,5	0,4	16,8	43,2	1,8	7,7	47,6	10,1
3.485	1,3	-2,9	11,0	-4,8	7,5	2,5	187,0	74,9	1,1	20,2	142,8	34,2
9.958	-2,5	-2,4	41,5	33,5	3,3	2,6	68,4	23,4	1,1	4,5	84,1	3,4
2.662	4,5	4,4	0,0	-0,4	3,5	1,2	116,4	93,1	1,0	-15,4	165,9	0,0
4.084	3,6	-3,1	7,2	17,3	11,7	1,6	96,7	56,7	1,3	27,4	262,4	36,7
914					0,9	0,1	29,9	56,9	1,1		52,5	13,8
2.556	6,8	6,8	-7,1	12,9	6,4	1,8	168,4	91,6	1,0	11,4	58,3	0,4
5.526	10,6	-0,1	-31,3	3,8	29,7	1,4	57,1	40,4	2,4	34,2	381,4	41,9
7.984	16,4	7,7	-13,7	-1,8	1,2	0,1	4,0	26,8	2,1	7,0	87,3	10,5
3.095	-3,8	-1,8		4,3	2,9	0,7	49,9	71,1	1,1	5,9	108,8	2,3
10.798	247,5	-1,3	21,3	20,1	2,5	0,4	9,2	20,5	1,6	3,9	56,3	2,7
6.426	8,7	10,7	19,1	12,7	2,1	1,8	63,3	33,3	1,0	1,2	47,6	5,8
11.120	17,4	11,9	37,4	5,5	3,1	1,7	32,1	18,4	1,3	10,0	88,5	4,2
6.737	-27,4	-5,0	-16,7	-18,6	2,3	0,8	23,7	29,9	1,3	6,4	101,8	0,4
3.124	2,3	0,9	4,8	-4,6	2,7	0,4	22,9	60,8	1,3	6,9	5,3	28,9
5.626	17,0	4,7	19,8	8,3	12,7	1,2	39,9	30,3	1,8	20,8	157,7	27,3
3.239					14,3	5,4	304,1	56,1	1,1	40,2	60,5	0,0
4.811	33,5	34,9	43,3	72,0	0,0	2,4	92,3	35,0	1,0	7,7	99,0	1,9
2.503	-2,4	3,7	4,0	-9,2	0,5	0,2	15,2	63,8	1,4	4,8	43,0	53,0
2.112					2,2	5,8	464,2	80,3	1,0	3,0	94,3	0,0
3.291	64,4	-1,5	7,6	9,1	2,1	0,4	19,5	43,3	1,2	8,8	28,7	0,4
2.367	-0,9	-0,4	448,2	23,5	5,9	1,5	102,4	66,4	1,2	25,0	141,9	14,0
9.480	1,9	4,7	12,1	8,7	1,3	1,4	23,4	16,4	1,1	2,6	107,3	10,3
2.878	-0,3	-12,4	-21,6	-10,1	-2,7	0,4	21,7	42,6	1,0	41,0	67,7	0,3
7.199	30,7	35,1	13,3	78,0	0,8	1,4	31,9	22,0	1,0	3,3	92,6	0,6
6.013	-5,2	-2,9	5,6	-4,9	1,0	1,5	40,5	25,2	1,1	5,5	143,4	8,2
4.132	-13,7	-11,9	17,0	-7,2	-0,3	1,5	56,1	35,5	1,1	10,1	69,6	5,8

Classifica Settoriale per Valore Aggiunto 2012 Trasporti e magazzinaggio

Val. agg. settore su Val.agg. contabile regionale %	Valore agg. impresa su Valore agg. settore%	Valore aggiunto
---	---	-----------------

I DATI SONO ESPRESSI IN MIGLIAIA DI EURO

Pos. Sett. V.A. 2012	Pos. Reg. V.A. 2012	Pos. Reg. Fatt. 2012	Denominazione	Sede	Prov	attività economica		
				totale imprese settore			5,4	249.373
				imprese guida settore			8,6	395.301
51	471	1562	Cooperativa Gruppo Ormezzatori A. Pinna Srl	Cagliari	CA	Attività di supporto ai trasporti	0,6	1.469
52	480	1241	Marina di Portisco Spa	Olbia	OT	Attività di supporto ai trasporti	0,6	1.453
53	489	1219	Ctm Service Srl	Cagliari	CA	Attività di supporto ai trasporti	0,6	1.433
54	495	1360	Sardinia Omnia Services Srl	Cagliari	CA	Altri trasporti terrestri	0,6	1.419
55	503	1083	Pirisinu Luca Srl	Pula	CA	Trasporto merci su strada e traslochi	0,6	1.402
56	509	1024	Trasporti Pittau & Figli Srl	Villacidro	VS	Trasporto merci su strada e traslochi	0,6	1.385
57	534	1730	Cooperativa Gruppo Ormezzatori Srl	Olbia	OT	Attività di supporto ai trasporti	0,5	1.334
58	560	508	Trasporti Italia Villano Srl	Sestu	CA	Trasporto merci su strada e traslochi	0,5	1.283
59	575	196	Sarda Transport Srl	Olbia	OT	Trasporto merci su strada e traslochi	0,5	1.246
60	582	1204	Logica Srl	Arborea	OR	Trasporto merci su strada e traslochi	0,5	1.230
61	591	720	Centro Autotrasporto Merci Srl	Sestu	CA	Trasporto merci su strada e traslochi	0,5	1.217
62	593	1329	Eco215 Srl	Cagliari	CA	Trasporto merci su strada e traslochi	0,5	1.210
63	598	1463	Impresa Compagnia Portuale Porto Torres Srl	Porto Torres	SS	Attività di supporto ai trasporti	0,5	1.204
64	607	1142	Sarda Service Catering Srl	Villacidro	VS	Altre attività postali e di corriere	0,5	1.178
65	616	853	Societa' Nazionale Trasporti Messaggerie Srl	Sestu	CA	Trasporto merci su strada e traslochi	0,5	1.167
66	618	4368	Nautica Srl	Olbia	OT	Attività di supporto ai trasporti	0,5	1.166
67	671	1006	Turmo Travel Srl	Olbia	OT	Altri trasporti terrestri	0,4	1.067
68	685	1997	Cooperativa Gruppo Ormezzatori di Sarroch Srl	Sarroch	CA	Attività di supporto ai trasporti	0,4	1.050
69	687	681	Vinci e Campagna Spa	Cagliari	CA	Trasporto merci su strada e traslochi	0,4	1.050
70	699	1663	Gruppo Barcaioi di Sarroch Srl	Sarroch	CA	Trasporto marittimo e per vie d'acqua	0,4	1.039
71	703	2114	Moby Srl	Cagliari	CA	Attività di supporto ai trasporti	0,4	1.034
72	741	943	Marina di Villasimius Srl	Villasimius	CA	Attività di supporto ai trasporti	0,4	991
73	793	1597	Combined Terminal Operators Srl	Cagliari	CA	Attività di supporto ai trasporti	0,4	925
74	831	2541	Sesel Srl	Sassari	SS	Trasporto merci su strada e traslochi	0,4	889
75	838	819	Centrum Srl	Uta	CA	Magazzinaggio e custodia	0,4	882
76	892	2477	Autolinee Baire Srl	Capoterra	CA	Altri trasporti terrestri	0,3	814
77	919	377	Autotrasporti Cuccu Riccardo Srl	Monsezzato	CA	Trasporto merci su strada e traslochi	0,3	797
78	929	2035	Autolinee Del Golfo Srl	Cagliari	CA	Altri trasporti terrestri	0,3	786
79	956	156	Sardegna Carburanti Distribuzioni Srl	Oristano	OR	Trasporto merci su strada e traslochi	0,3	774
80	957	113	Geomare	Sassari	SS	Trasporto merci su strada e traslochi	0,3	774
81	959	2368	Autolinee Antonio Murgia Srl	Cagliari	CA	Altri trasporti terrestri	0,3	773
82	969	743	Sarda Costieri	Cagliari	CA	Trasporto merci su strada e traslochi	0,3	765
83	985	1163	Sardinia Yacht Service Srl	Arzachena	OT	Attività di supporto ai trasporti	0,3	752
84	988	600	Rizzi Trasporti Srl	Sarroch	CA	Trasporto merci su strada e traslochi	0,3	752
85	989	966	G. Dedoni Autolinee Srl *Giade Srl	Quartu S.Elena	CA	Altri trasporti terrestri	0,3	751
86	990	1918	Calaris Trasporti Srl	Sardara	VS	Magazzinaggio e custodia	0,3	750
87	997	1974	Societa' Agricola Olbia Srl	Olbia	OT	Magazzinaggio e custodia	0,3	746
88	1001	1148	Sardegna Trasporti Srl	Cagliari	CA	Trasporto merci su strada e traslochi	0,3	745
89	1006	1802	Trasporti Mesu E Rios Piccola Srl	Ozieri	SS	Trasporto merci su strada e traslochi	0,3	742
90	1008	501	Af Sardegna Srl	Oristano	OR	Attività di supporto ai trasporti	0,3	741
91	1019	1036	Saromar Gestioni	Quartu S.Elena	CA	Attività di supporto ai trasporti	0,3	736
92	1025	2085	Cattogno	Alghero	SS	Altri trasporti terrestri	0,3	731
93	1043	1022	Vinco Trasporti Srl	Cagliari	CA	Trasporto merci su strada e traslochi	0,3	720
94	1055	1907	Nieddu Nuove Imprese Esercenti Depositi Distrib. Spa	Olbia	OT	Trasporto merci su strada e traslochi	0,3	715
95	1061	129	Log-In Group Consulting Srl	Budoni	OT	Magazzinaggio e custodia	0,3	711
96	1065	1667	Agenzia Marittima Cincotta Srl	Cagliari	CA	Attività di supporto ai trasporti	0,3	710
97	1074	834	PAU SHIPPING SRL	Cagliari	CA	Attività di supporto ai trasporti	0,3	703
98	1097	1154	GLS Sctrl	Assemini	CA	Attività di supporto ai trasporti	0,3	696
99	1112	803	Agenzie Marittime Sarde Srl	Porto Torres	SS	Attività di supporto ai trasporti	0,3	686
100	1139	2739	Cooperativa Sardamar	Arzachena	OT	Attività di supporto ai trasporti	0,3	671

Fatturato	Var. Valore aggiunto%	Var. Costo lavoro %	Var. Costi acquisto %	Var. Attivo %	ROI %	Turnover	Valore Agg. su Attivo %	Valore Agg. su Valore della prod.%	Valore Agg. su Costo del lavoro	Cash flow operating su Attivo %	Dispon. Su Esigibilità %	Riserve su Attivo %
1.406.996	0,0	0,5	2,0	2,3	2,9	1,1	35,4	40,7	1,2	7,4	112,0	4,1
781.976	1,4	0,7	10,8	4,3	2,9	1,2	46,5	45,2	1,2	9,1	107,3	3,7
1.677	-14,3	-10,3	-20,8	0,0	-5,0	1,8	157,3	87,1	1,0	-28,4		22,1
2.150	-6,3	-10,2	-90,9	-3,5	1,1	0,2	10,8	50,8	2,4	6,3	46,5	1,2
2.189	5,2	-2,2	-36,5	23,8	8,0	1,8	115,6	64,0	1,1	18,2	173,1	0,2
1.939	233,9	214,8		68,4	5,0	1,9	138,8	73,2	1,0	-33,4	137,0	1,7
2.447	-13,6	30,2	-56,9	8,1	15,9	0,5	30,5	56,1	3,1	21,1	97,3	22,6
2.583	22,6	5,5		39,1	16,0	1,3	71,2	50,8	1,4	22,2	100,1	1,0
1.488	2,6	2,9	35,0	6,2	4,2	1,7	156,1	89,6	1,0	12,5	289,6	10,5
5.145	9,0	11,0	26,8	20,0	3,1	1,1	26,3	24,1	1,2	6,5	80,2	2,9
11.933	27,5	57,2	60,1	10,3	2,4	1,0	10,2	10,0	1,6	-6,5	124,7	1,4
2.205	50,6	19,0	21,5	51,0	18,6	2,8	156,3	53,8	1,3	35,5	116,5	30,3
3.695	-3,7	0,3	15,2	1,2	8,3	2,0	66,6	32,5	1,3	-32,3	240,5	41,4
2.008	5,7	10,1	47,5	22,1	4,4	0,7	40,8	59,3	1,2	9,6	107,8	0,8
1.800	-11,5	-5,6	-10,7	-19,8	-15,8	1,9	128,6	66,7	0,9	-3,2	242,9	39,5
2.317	9,8	11,6	-9,4	-6,1	8,1	1,3	66,0	50,8	1,2	16,5	84,0	0,4
3.073	21,2	-1,4	2,8	3,7	4,3	1,4	52,1	37,9	1,2	11,5	145,3	34,9
441	215,1	-9,5	-9,5	22,5	16,0	0,1	23,1	205,6	6,8	19,2	163,1	33,7
2.641	-24,1	7,4	36,4	3,1	-1,2	0,5	18,4	35,4	1,0	0,1	369,2	54,5
1.262	-0,8	-2,7	0,0	7,7	5,7	1,5	127,2	82,9	1,1	16,0	280,1	0,5
3.943	-18,1	-15,0	-13,6	-5,1	1,4	0,7	18,5	25,7	1,3	5,6	102,2	52,0
1.557	19,3	18,4	1,0	8,6	6,3	1,5	102,0	66,5	1,1	20,0	156,3	2,1
1.180					14,5	4,3	374,6	87,6	1,0	25,7	106,6	0,0
2.797	-9,7	0,2	-5,1	3,6	23,2	2,1	72,9	32,0	1,6	38,9	65,7	0,6
1.630	-7,3	-4,6	17,4	-5,9	16,5	1,1	62,9	56,7	1,5	18,6	136,8	7,4
942	-0,2	0,0	0,0	0,0	6,1	0,8	75,9	75,7	1,1	14,5	344,2	39,1
3.218	-12,0	-10,3	-17,6	-4,5	-1,2	0,8	22,0	26,9	1,3	6,3	50,6	0,4
971	15,1	-1,4	18,2	14,1	13,7	0,7	62,6	61,8	1,4	31,8	110,5	0,9
6.875	27,5	6,3	49,4	-1,5	5,9	2,6	30,2	10,9	1,6	10,9	106,0	1,9
1.237	-19,1	5,1	24,7	-3,5	6,2	0,6	38,7	60,3	1,3	14,0	272,5	54,5
14.195					4,3	3,6	19,8	5,4	1,4		102,4	0,1
18.406	-56,0	-71,2	11,2	-1,8	1,9	1,6	6,9	3,8	1,9	7,3	93,9	3,1
1.026	-7,1	17,9	15,4	-15,4	1,2	0,9	68,8	64,4	1,1	-4,8	173,3	25,6
3.572	10,4	19,2	62,1	28,3	1,2	1,2	26,0	18,6	1,2	-47,2	76,7	0,4
2.281	-7,0	-16,9	-98,5	8,0	3,9	0,7	23,1	32,9	1,8	10,9	107,0	3,0
4.416	27,7	42,2	75,9	24,2	-0,4	1,3	22,4	15,3	1,0	1,3	69,1	4,1
2.746	-61,1	-52,1	-33,8	-9,5	-1,4	0,2	5,3	24,5	1,0	5,7	116,9	3,7
1.317	41,8	42,8	42,0	18,1	10,4	2,3	129,5	56,9	1,2	27,1	104,1	10,7
1.280	29,5	-24,0		-0,5	6,0	0,2	9,1	44,5	10,2	3,8	100,0	5,8
2.303	-10,1	-2,6	255,1	13,6	-2,9	1,4	45,5	30,8	1,2	9,1	80,4	4,0
1.428	9,1	27,7	47,6	0,9	3,9	1,0	51,1	51,9	1,2	8,6	429,2	60,1
5.225	19,9	18,1	59,8	30,2	2,1	1,3	18,5	12,2	1,3	4,0	88,5	0,3
2.554	-7,7	5,2	-4,8	-2,8	0,9	0,7	19,1	27,7	1,3	7,4	120,9	23,6
1.198	0,7	4,5	0,4	-22,0	1,8	1,3	81,8	59,9	1,0	0,1	89,8	0,0
2.588	4,3	-10,6	-26,5	-0,9	3,6	1,1	30,2	26,8	1,5	6,5	79,6	7,5
1.334	9,2	277,0		0,8	1,8	0,1	7,2	52,5	1,9	-39,4		2,8
16.218					5,5	4,7	20,6	4,4	1,4		103,9	0,1
1.554	17,4	-5,0	-11,1	9,3	7,7	0,6	28,3	45,7	1,4	9,8	108,3	0,4
3.155	-19,8	6,3	0,0	-26,5	15,1	2,2	48,9	21,8	1,5	17,6	118,3	0,3
2.292	79,8	183,4	171,4	33,5	-66,1	4,8	144,7	30,4	0,7	-46,2	55,1	0,5
3.276	-0,7	-0,1	-33,3	-8,5	0,0	2,9	60,5	20,4	1,0	-9,0	206,5	20,2
849	-23,2	-21,0	-37,5	-8,9	3,4	1,9	152,0	79,0	1,0	15,9	170,1	40,6

Classifica Settoriale per Valore Aggiunto 2012 Trasporti e magazzinaggio

Val. agg. settore su Val.agg. contabile regionale %	Valore agg. impresa su Valore agg. settore%	Valore aggiunto
---	---	-----------------

I DATI SONO ESPRESSI IN MIGLIAIA DI EURO

Pos. Sett. V.A. 2012	Pos. Reg. V.A. 2012	Pos. Reg. Fatt. 2012	Denominazione	Sede	Prov	attività economica		
				totale imprese settore			5,4	249.373
				imprese guida settore			8,6	395.301
101	1141	1461	Fin Porto Srl	Budoni	OT	Attività di supporto ai trasporti	0,3	669
102	1164	708	Slam Transport Srl	Villacidro	VS	Trasporto merci su strada e traslochi	0,3	656
103	1175	2028	Yachting Club Marana Srl	Golfo Aranci	OT	Attività di supporto ai trasporti	0,3	653
104	1189	2310	Portransport Coop. Scrl	Sassari	SS	Altre attività postali e di corriere	0,3	646
105	1195	692	Bevid	Dorgali	NU	Attività di supporto ai trasporti	0,3	643
106	1196	574	Sardafriego Srl	Olbia	OT	Attività di supporto ai trasporti	0,3	643
107	1235	697	Plaisant & C. Ship Agency Srl Ed Abbre	Cagliari	CA	Attività di supporto ai trasporti	0,3	629
108	1289	1337	Seagull Srl	Santa Giusta	OR	Attività di supporto ai trasporti	0,2	606
109	1290	2783	Battellieri Cagliari Srl	Cagliari	CA	Trasporto marittimo e per vie d'acqua	0,2	605
110	1340	2577	Asara Giuseppe Eredi Autoservizi Srl	Berchidda	OT	Altri trasporti terrestri	0,2	585
111	1343	3154	Cooperativa Gruppo Ormezzatori di Porto Torres Scrl	Porto Torres	SS	Attività di supporto ai trasporti	0,2	584
112	1351	2228	Impresa Portuale di Cagliari, Compagnia di Stivato	Cagliari	CA	Attività di supporto ai trasporti	0,2	579
113	1354	1380	Movitrans Villano - Srl	Cagliari	CA	Trasporto merci su strada e traslochi	0,2	578
114	1360	808	Buratti e Parodi Srl	Elmas	CA	Attività di supporto ai trasporti	0,2	574
115	1361	2113	V.E.C.Tra. Trasporti Srl	Uta	CA	Trasporto merci su strada e traslochi	0,2	573
116	1366	1931	Turmo Lines Srl	Olbia	OT	Altri trasporti terrestri	0,2	573
117	1376	2172	Autoservizi Asara Carlo E Figli Srl	Olbia	OT	Altri trasporti terrestri	0,2	569
118	1389	3527	Compagnia Servizi Industriali Srl	Olbia	OT	Attività di supporto ai trasporti	0,2	565
119	1405	3028	Hades Scrl	Sanluri	VS	Attività di supporto ai trasporti	0,2	556
120	1415	3391	San Simeone Scrl	Gonnosfanadiga	VS	Attività di supporto ai trasporti	0,2	555
121	1438	1250	Sks S.R.L.	Uta	CA	Trasporto merci su strada e traslochi	0,2	545
122	1469	1969	G.S. Servizi Trasporti Logistica Srl	Cagliari	CA	Trasporto merci su strada e traslochi	0,2	534
123	1478	2118	Sarda distribuzioni e servizi Srl	Selargius	CA	Trasporto merci su strada e traslochi	0,2	531
124	1501	3511	Gruppo Ormezzatori Portovesme-S.Antioco-Calasetta Scrl	Portoscuso	CI	Attività di supporto ai trasporti	0,2	526
125	1506	2343	Loriga Srl	Ossi	SS	Trasporto merci su strada e traslochi	0,2	524
126	1509	1796	Sud Trasporti Srl	Elmas	CA	Trasporto merci su strada e traslochi	0,2	524
127	1512	3313	Agenzia Paglietti	Porto Torres	SS	Attività di supporto ai trasporti	0,2	523
128	1524	2447	Autoservizi Mereu Srl	Cagliari	CA	Altri trasporti terrestri	0,2	518
129	1540	1911	Ctransport Srl	Cagliari	CA	Trasporto merci su strada e traslochi	0,2	515
130	1573	2554	G.T.R. Srl	Olbia	OT	Trasporto merci su strada e traslochi	0,2	507
131	1618	2686	Medistar Sardinia Srl	Sarroch	CA	Trasporto merci su strada e traslochi	0,2	492
132	1631	2260	Feeder And Domestic Service Fds Srl	Cagliari	CA	Attività di supporto ai trasporti	0,2	489
133	1632	4004	Cooperativa Lavoratori Portuali San Giorgio Scrl	Sant'Antioco	CI	Attività di supporto ai trasporti	0,2	488
134	1641	2350	Pintore National Transport & Services Srl	Nuoro	NU	Trasporto merci su strada e traslochi	0,2	487
135	1671	5768	Lucianu Logistica	Olbia	OT	Trasporto merci su strada e traslochi	0,2	479

Fatturato	Var. Valore aggiunto %	Var. Costo lavoro %	Var. Costi acquisto %	Var. Attivo %	ROI %	Turnover	Valore Agg. su Attivo %	Valore Agg. su Valore della prod. %	Valore Agg. su Costo del lavoro	Cash flow operating su Attivo %	Dispon. Su Esigibilità %	Riserve su Attivo %
1.406.996	0,0	0,5	2,0	2,3	2,9	1,1	35,4	40,7	1,2	7,4	112,0	4,1
781.976	1,4	0,7	10,8	4,3	2,9	1,2	46,5	45,2	1,2	9,1	107,3	3,7
1.800	12,1	18,1	-1,8	0,6	0,9	0,4	15,8	26,6	1,2	-2,6	74,0	2,3
3.786	-5,2	-1,9	25,2	27,1	2,2	3,5	61,0	16,5	1,0	7,6	74,1	0,3
1.242	-5,1	-1,6	-12,8	-0,7	1,7	0,1	7,1	52,5	1,5	1,3	23,9	19,9
1.061	13,9	13,7	32,3	7,0	1,2	1,6	99,8	60,5	1,1	10,8	48,6	0,3
3.847	7,3	4,4	4,2	63,5	3,4	1,4	23,4	16,4	1,4	2,0	73,9	31,5
4.537	112,9	353,7	315,5	-8,9	2,7	1,1	15,9	12,7	2,1	8,8	371,7	0,1
3.832	0,8	-7,6	8,3	-13,6	3,0	1,4	23,8	16,4	1,2	5,0	103,0	0,4
1.988	-20,4	-23,4	0,5	1,9	-4,0	0,7	20,2	26,1	0,9	-5,7	89,9	17,2
836	-2,6	2,6	-16,7	-17,0	4,6	0,7	49,2	72,4	1,3	12,5	112,4	3,2
923	-0,5	0,5	23,3	-25,0	1,8	0,7	47,2	50,3	1,4	13,5	162,9	2,9
709	-16,2	-6,5	-17,9	-1,7	-3,8	0,5	40,8	82,3	1,0	2,7		38,1
1.102	14,2	25,1	-28,0	13,6	2,9	0,9	47,4	50,5	1,2	10,9	180,1	17,9
1.912	27,9	31,7	70,5	66,9	1,6	1,8	55,1	26,4	1,1	8,5	85,7	0,7
3.252	-14,6	-0,2	-20,7	1,1	2,2	1,1	20,1	17,2	1,3	5,5	327,6	13,4
1.180	198,4	283,3	251,0	56,3	18,7	1,3	61,7	48,6	1,7	24,7	170,4	16,1
1.309	-21,3	16,0	6,9	4,3	0,5	0,9	41,1	40,1	1,2	9,8	120,3	0,3
1.137	-15,1	8,4	12,5	9,0	5,7	0,8	42,4	48,2	1,2	8,5	95,9	0,0
615	5,4	11,5	-35,3	-21,2	-6,2	2,9	267,8	91,9	1,0	10,0	102,5	0,0
749	243,2	262,5		139,0	30,9	4,2	312,4	73,7	1,1	56,2	119,0	8,0
646	-5,1	-4,5	-50,0	-4,7	0,7	2,2	190,7	85,9	1,0	1,0	204,4	0,7
2.134	1,5	-12,8	-21,7	37,8	5,4	2,1	53,8	25,2	1,4	16,3	128,8	0,8
1.285	4,3	1,6	36,1	16,8	-3,0	1,5	63,2	37,2	1,1	6,3	61,5	0,0
1.175	-15,0	-11,0	19,2	67,5	0,4	2,3	103,9	45,2	1,0	6,7	97,2	2,8
620					0,3	1,0	83,5	83,9	1,0			2,9
1.043	38,6	38,0	21,5	6,0	9,1	1,1	57,0	46,7	1,4	19,0	108,6	6,3
1.436	-2,2	1,8	5,9	-0,1	1,7	0,7	23,8	31,5	1,1	-2,1	58,5	3,7
665	-12,2	-16,1	0,0	8,3	9,4	0,2	14,4	77,6	3,0	9,3	268,3	74,1
990	-40,2	16,2	-4,9	-9,1	-0,6	0,4	19,0	40,9	1,2	-0,9	54,1	40,7
1.325	36,6	36,5	70,4	43,2	1,4	4,8	186,6	38,9	1,0	13,4	111,7	0,0
933	37,0	9,6	11,1	38,7	32,2	1,2	63,8	60,0	2,5	50,1	132,5	2,5
872	15,2	-2,2	11,1	6,5	18,1	1,0	56,4	52,2	1,6	23,0	174,5	2,2
1.082	-4,3	-4,6	12,1	-7,8	2,5	0,8	35,6	44,0	1,8	15,9	321,1	0,3
508	20,2	3,2	-16,0	11,0	15,5	1,2	118,0	96,1	1,2	25,2		24,6
1.041	-48,7	-17,0	1,3	-24,5	-22,7	1,0	46,5	43,4	0,9	-4,1	151,8	39,9
270	-10,1	9,2	100,0	-7,2	6,3	0,1	11,5	30,3	2,2	6,6	82,6	23,8

Classifica Settoriale per Valore Aggiunto 2012

Attività alberghiere e della ristorazione

Val. agg. settore su Val.agg. contabile regionale %	Valore agg. impresa su Valore agg. settore%	Valore aggiunto
---	---	-----------------

I DATI SONO ESPRESSI IN MIGLIAIA DI EURO

Pos. Sett. V.A. 2012	Pos. Reg. V.A. 2012	Pos. Reg. Fatt. 2012	Denominazione	Sede	Prov	attività economica		
						totale imprese settore	6,6	303.805
						imprese guida settore	5,6	257.288
1	5	34	Sardegna Resorts Srl	Arzachena	OT	Alberghi e Ristoranti	14,2	43.004
2	19	43	M.I.T.A. Mediterranea Srl	Pula	CA	Alloggi vacanze e brevi soggiorni	6,4	19.412
3	45	48	Delphina Srl	Palau	OT	Alberghi	3,8	11.471
4	91	298	Studio Vacanze Srl	Budoni	OT	Alberghi	2,0	6.010
5	116	237	Italiana Alberghi Srl	Orosei	NU	Alberghi	1,6	4.738
6	137	371	Gestitur Srl	Cagliari	CA	Alberghi	1,4	4.250
7	196	133	Chia Laguna Resort Spa	Uta	CA	Alberghi	1,0	3.061
8	206	111	Studio Vacanze Srl	Budoni	OT	Alberghi	1,0	2.967
9	220	411	Rena Bianca Spa	Arzachena	OT	Alberghi	0,9	2.845
10	229	594	Hotel Tirreno Spa	Orosei	NU	Alberghi	0,9	2.760
11	244	507	Diesa Srl	Cagliari	CA	Ristoranti	0,9	2.611
12	276	376	Gigioser Srl	Cagliari	CA	Ristoranti	0,8	2.312
13	277	435	Abi d Oru Resort Srl	Cagliari	CA	Alberghi	0,8	2.311
14	297	711	Hotel Sporting Srl	Olbia	OT	Alberghi	0,7	2.196
15	357	648	Horse Country Srl	Arborea	OR	Alberghi	0,6	1.854
16	361	611	Iniziativa Turistica Stella Maris Srl	Quartu S.Elena	CA	Alberghi	0,6	1.832
17	379	1141	Marina di Orosei Srl	Orosei	NU	Alberghi	0,6	1.777
18	381	565	Catering Piu' Srl	Dolianova	CA	Catering e altri servizi ristorazione	0,6	1.771
19	389	642	Timsas Srl	Arzachena	OT	Alloggi vacanze e brevi soggiorni	0,6	1.736
20	394	456	Cala Ginepro Srl	Orosei	NU	Alberghi	0,6	1.709
21	395	1370	Li Cuppulati Srl	Nuoro	NU	Alberghi	0,6	1.708
22	403	770	Giorico Hotels Srl	Alghero	SS	Alberghi	0,6	1.685
23	404	1082	Is Morus Relais Spa	Pula	CA	Alberghi	0,6	1.683
24	409	520	Sothis Srl	Budoni	OT	Aree camping	0,5	1.663
25	423	916	H.G.A. Srl	Golfo Aranci	OT	Alberghi	0,5	1.617
26	431	717	Gruppo Iniziative Ristoro - Gir - Srl	Sassari	SS	Ristoranti	0,5	1.594
27	456	807	Villaggio Saraceno Srl	Tortolì	OG	Alloggi vacanze e brevi soggiorni	0,5	1.520
28	467	1075	Albatros Srl	Arzachena	OT	Ristoranti	0,5	1.488
29	488	614	Hosteda Hostel Srl	Muravera	CA	Alberghi	0,5	1.435
30	504	5458	Residenze Alberghiere Srl	Tempio Pausania	OT	Alberghi	0,5	1.402
31	511	806	Su Gologone Srl	Oliena	NU	Alberghi	0,5	1.383
32	512	1145	Turist Srl	Cagliari	CA	Ristoranti	0,5	1.383
33	552	1273	Progetto H-C Scrl	Macomer	NU	Alloggi vacanze e brevi soggiorni	0,4	1.302
34	553	1268	Ge.S.T.A. Gestione Soggiorni Turistici Alberghieri	Alghero	SS	Alberghi	0,4	1.301
35	586	1221	Hotel Ollastu Srl	Olbia	OT	Alberghi	0,4	1.225
36	614	1035	Societa' Turistica Colostrai Spa	Muravera	CA	Alberghi	0,4	1.169
37	617	1074	Immobiliare Alberghiera Catalogna (I.A.C.) Spa	Alghero	SS	Alberghi	0,4	1.167
38	626	1679	Societa' Finanziaria Porto Cervo Srl	Olbia	OT	Alberghi	0,4	1.149
39	629	1787	Grand Hotel Abi d'Oru	Cagliari	CA	Alberghi	0,4	1.141
40	630	1121	Quality Hotel Srl	Cagliari	CA	Alberghi	0,4	1.138
41	638	1416	Compagnia Sarda Sviluppo Alberghiero e Turistico Spa	Cagliari	CA	Alberghi	0,4	1.124
42	641	899	Gruppospiga Srl	Cagliari	CA	Catering e altri servizi ristorazione	0,4	1.119
43	643	644	Billionaire	Arzachena	OT	Ristoranti	0,4	1.112
44	647	1158	S.A.R.I.M. Srl	Cagliari	CA	Alberghi	0,4	1.106
45	654	976	Ahotel Ahotel	Selargius	CA	Alberghi	0,4	1.098
46	661	1529	Spartivento	Domus de Maria	CA	Alberghi	0,4	1.081
47	662	938	Hotel Dei Pini	Alghero	SS	Commercio al dettaglio di articoli culturali e ricreativi	0,3	1.081
48	669	1480	Societa' Algherese Turistico Alberghiera Srl	Alghero	SS	Alberghi	0,4	1.071
49	673	1033	Cooperativa Solaria Scrl	Telti	OT	Catering e altri servizi ristorazione	0,4	1.065
50	686	1550	Immobili Villaggi e Vacanze Srl	Olbia	OT	Alberghi	0,3	1.050

Fatturato	Var. Valore aggiunto%	Var. Costo lavoro %	Var. Costi acquisto %	Var. Attivo %	ROI %	Turnover	Valore Agg. su Attivo %	Valore Agg. su Valore della prod.%	Valore Agg. su Costo del lavoro	Cash flow operating su Attivo %	Dispon. Su Esigibilità %	Riserve su Attivo %
733.304	-1,7	-1,7	-6,8	-0,4	1,8	0,8	27,0	39,7	1,2	6,2	80,0	4,1
567.993	-1,8	0,3	-4,3	-0,6	2,6	0,7	29,2	46,9	1,3	7,0	75,2	6,1
63.578	7,9	2,5	7,5	10,0	4,9	0,2	11,0	62,0	2,6	7,3	370,5	11,9
51.582	-17,0	-11,3	-3,2	-5,5	-2,5	0,3	10,6	30,4	1,4	5,0	29,2	1,2
45.978	-14,3	-7,6	-9,5	20,1	-0,2	2,3	56,4	24,4	1,0	9,7	102,3	6,1
8.260	-14,3		206,8	-0,3	2,7	0,1	5,4	70,3		6,7	65,1	11,4
10.169	-8,2	-12,6	-0,3	-1,7	0,9	0,1	3,1	43,5	2,1	1,7	84,7	4,4
6.975	5,9	-6,2	-18,1	1,8	3,1	0,2	12,1	59,0	2,1	6,2	129,4	1,7
15.771	-27,7	-14,1	-22,5	13,1	-26,8	0,9	18,1	18,5	0,5	16,0	23,4	0,0
18.692	5,0	6,2	-7,3	1,1	2,8	1,6	24,9	15,3	1,1	-16,9	77,1	0,9
6.333	-21,6	27,1	0,5	18,6	-1,6	0,2	8,6	43,0	1,2	1,0	63,6	4,2
4.431	9,8	1,9	-7,6	-1,2	4,3	0,4	25,4	62,3	1,7	10,9	120,7	8,6
5.159					22,9	3,0	154,0	50,3	1,6		75,3	0,1
6.892	-6,6	1,2	-1,9	23,4	5,0	3,5	118,4	33,5	1,1	21,4	149,5	26,0
5.982	-5,2	-2,9	-16,0	9,3	10,4	2,1	83,0	38,5	1,3	19,2	60,4	4,8
3.758	-10,9	-28,3	-13,2	-2,9	1,4	0,1	8,3	55,5	1,6	3,0	102,1	23,6
4.082	-11,2	-8,1	-3,2	-2,9	1,3	0,2	8,7	40,2	1,6	0,4	42,6	10,6
4.313	1,7	-0,7	-17,5	-2,2	1,0	0,4	16,6	39,8	1,2	5,0	33,1	1,9
2.318	-14,0	19,5	15,8	-1,9	3,5	0,1	7,2	75,8	2,3	4,3	294,9	4,7
4.592	-4,2	1,5	-1,9	0,8	13,7	2,3	87,8	38,0	1,3	17,9	106,5	0,8
4.087	394,6	-1,9	1,2	-1,1	1,3	0,3	12,4	40,5	2,2	7,6	100,2	4,9
5.747	-12,8	-13,6	0,2	-4,8	5,2	2,1	62,8	29,3	1,1	7,4	111,7	0,0
1.926	216,0	4,2	-8,6	-1,1	4,7	0,1	11,2	58,4	3,1	6,5	16,8	3,9
3.441	25,8	33,6	51,8	1,7	0,6	0,1	3,3	47,6	1,8	1,4	35,1	0,0
2.449	6,3	5,1	8,7	2,6	2,7	0,2	12,2	58,5	1,5	3,1	20,7	7,4
4.991				5,5	39,7	2,0	67,8	33,2	2,4	78,8	97,5	3,3
2.859	3,6	-3,1	-9,8	-6,6	9,7	1,2	67,6	56,4	1,5	24,1	352,8	47,6
3.720	7,0	9,8	2,9	-26,4	3,4	2,2	94,0	42,7	1,1	13,1	144,9	33,9
3.254	-24,8	-2,3	-27,7	-2,9	2,6	0,5	25,3	45,7	1,4	8,2	208,5	51,6
2.465	-50,3	-2,8	-3,0	-1,4	-3,3	0,1	3,4	30,0	0,8	1,7		22,9
4.274	-3,6	-0,2	-11,0	-7,4	52,5	6,4	215,3	33,4	1,3	59,1	301,5	27,8
299	4,2	-12,7	1,6	0,0	2,9	0,0	8,3	82,1	2,6	5,2	92,6	0,0
3.257	2,7	8,5	7,0	0,1	2,4	0,7	31,5	42,3	1,4	8,5	125,2	39,1
2.307	2,6	2,2	6,3	9,0	1,2	0,2	9,4	57,3	1,2	2,6	118,7	1,5
2.106	10,1	9,3	3,6	-1,4	2,2	1,8	110,4	56,0	1,1	11,6	111,4	10,8
2.112	4,2	19,6	13,0	-1,1	3,9	0,4	27,7	59,2	1,3	8,1	23,3	33,5
2.187	-10,4	-26,7	-11,9	-7,4	2,4	0,2	9,8	55,1	2,1	5,9	100,5	60,7
2.554	285,8			4,2	5,1	0,6	29,0	44,6	1,5	10,8	43,7	14,5
2.465	-31,6	-12,6	-6,4	-4,6	-0,9	0,5	23,1	46,9	1,3	5,8	33,0	33,6
1.537	206,4	-7,5	-16,7	-1,1	6,8	0,2	12,7	73,6	2,9	8,7	93,2	17,4
1.441	1,1		0,0	-2,2	2,6	0,1	6,7	67,1		7,9	136,3	10,9
2.355	-2,2	5,7	-4,7	1,2	5,8	2,2	105,6	44,9	1,1	9,4	74,9	0,6
1.867	-22,6	-2,6	39,1	-5,3	-7,1	0,6	33,9	60,0	0,9	0,1	53,9	17,4
2.907	-9,0	-7,5	-9,5	9,5	0,3	1,7	64,1	36,3	1,1	3,2	70,7	0,0
4.086	-16,9	11,4	-48,3	19,8	10,8	1,7	47,1	25,6	1,6	-5,1	52,6	16,3
2.289	-16,5	5,6	-13,8	-1,0	0,1	0,1	6,9	46,2	1,2	1,1	5,9	2,4
2.703	30,2	0,0	33,9	-4,0	2,7	0,4	16,5	37,2	2,4	9,7	87,6	70,4
1.714	-10,7	2,5	-25,5	-2,7	3,5	0,3	21,1	61,0	1,6	7,3	79,2	42,6
2.815	10,0	-3,4	7,5	4,8	1,9	3,4	129,2	38,4	1,1	21,0	166,2	38,8
1.779	-6,5	-4,9	-7,6	0,3	2,1	0,3	19,3	59,0	1,3	5,0	343,6	4,7
2.557	11,1	-3,2	-4,2	24,3	14,1	1,7	71,5	41,4	1,3	18,5	124,7	8,1
1.690	62,0	-32,2	-100,0	26,2	2,4	0,1	5,7	59,3	26,3	6,8	18,7	1,5

Classifica Settoriale per Valore Aggiunto 2012

Attività alberghiere e della ristorazione

Val. agg. settore su Val.agg. contabile regionale %	Valore agg. impresa su Valore agg. settore%	Valore aggiunto
---	---	-----------------

I DATI SONO ESPRESSI IN MIGLIAIA DI EURO

Pos. Sett. V.A. 2012	Pos. Reg. V.A. 2012	Pos. Reg. Fatt. 2012	Denominazione	Sede	Prov	attività economica		
				totale imprese settore			6,6	303.805
				imprese guida settore			5,6	257.288
51	719	1334	Sa Curcurica Srl	Orosei	NU	Aree camping	0,3	1.018
52	730	1508	Costa Dei Fiori Srl	Pula	CA	Alberghi e Ristoranti	0,3	1.007
53	737	1466	La Mola Srl	Arzachena	OT	Ristoranti	0,3	998
54	744	1177	I.T.A. Srl	Alghero	SS	Alberghi	0,3	990
55	745	1332	0784 Servizi Srl	Nuoro	NU	Bar	0,3	990
56	761	1290	Palmasera Spa	Dorgali	NU	Alberghi	0,3	968
57	768	1404	M.F.M. Srl	Alghero	SS	Alberghi	0,3	960
58	791	1705	Turistica Belvedere	Cagliari	CA	Alberghi	0,3	927
59	798	1515	Mar.Vin. - Industrie Turistiche Srl	Oristano	OR	Alberghi	0,3	922
60	819	1181	La Pinetina Srl Gestioni	Budoni	OT	Alberghi	0,3	900
61	822	1557	S Oru E Mari Srl	Selargius	CA	Alberghi	0,3	894
62	833	1674	Cooperativa Cop.Tur. Srl	Pula	CA	Alloggi vacanze e brevi soggiorni	0,3	887
63	836	1501	Blue Moon Srl	Sassari	SS	Alberghi	0,3	883
64	850	2067	Palma di Seta	Dorgali	NU	Alberghi	0,3	865
65	887	3462	C.I.E.T. Piemonte -	Cagliari	CA	Aree camping	0,3	820
66	896	1420	S.A.I.T.A.S. Srl	Castelsardo	SS	Alloggi vacanze e brevi soggiorni	0,3	812
67	914	1468	Pevero Golf Srl	Arzachena	OT	Alberghi	0,3	800
68	928	1323	Alba Hotels Srl	Arzachena	OT	Alberghi	0,3	786
69	936	2199	Pilastru	Arzachena	OT	Alberghi	0,3	785
70	948	2201	I Gabbiani Srl	Sassari	SS	Aree camping	0,3	779
71	953	1608	La Sorgente Campeggi Srl	Villasimius	CA	Bar	0,3	778
72	972	1579	Hotel Villa Las Troncas Srl	Alghero	SS	Alberghi	0,3	764
73	973	1916	Calabona Srl	Alghero	SS	Alberghi	0,3	764
74	984	1604	AICHA Srl .	Cagliari	CA	Alberghi e Ristoranti	0,2	753
75	994	1513	G.A.L.S. Gestione Alberghiera litorali sardi Srl	Alghero	SS	Alberghi	0,2	747
76	1005	2055	Sa Rocca Srl	Cagliari	CA	Alberghi	0,2	744
77	1007	1169	Pala'S	Olbia	OT	Ristoranti	0,2	742
78	1031	1725	Immobiliare 92 Srl	Arzachena	OT	Alberghi	0,2	726
79	1032	1422	Reistar Srl	Cagliari	CA	Alberghi	0,2	726
80	1042	2105	Grillo Hotels Srl	Assemini	CA	Alberghi	0,2	721
81	1050	2034	IN.TUR Iniziative Turistiche Srl	Tortoli'	OG	Aree camping	0,2	716
82	1052	1493	S.I.T.C.O. Spa	Palau	OT	Alberghi	0,2	716
83	1094	912	Lo Snack naturale Srl	Cagliari	CA	Ristoranti	0,2	696
84	1101	1527	Roccaruja Srl	Cagliari	CA	Alberghi	0,2	694
85	1114	1829	D.P.M. Srl	Cagliari	CA	Bar	0,2	685
86	1123	3085	Gestione Servizi Mense Srl	Quartu S.Elena	CA	Catering e altri servizi ristorazione	0,2	681
87	1125	1944	Luigi Pomata Srl	Cagliari	CA	Ristoranti	0,2	679
88	1138	1915	Mistral di Alberto Sanna & C. Srl	Oristano	OR	Alberghi	0,2	672
89	1145	2088	Albergo Florida Srl	Alghero	SS	Alberghi	0,2	666
90	1176	11692	Hotel Cala Ginepro Srl	Orosei	NU	Alberghi	0,2	652
91	1188	2165	Societa' Cooperativa Turistica Sinis Srl	Narbolia	OR	Aree camping	0,2	647
92	1230	1658	Sardegna Hotels Srl	Cagliari	CA	Bar	0,2	631
93	1275	2276	Il Pellicano D'Oro Srl	Olbia	OT	Alberghi	0,2	611
94	1310	1671	Il Pepe Rosa Srl	Cagliari	CA	Ristoranti	0,2	598
95	1337	1043	GITAL Srl .	Muravera	CA	Alberghi	0,2	587
96	1357	1252	Le Palme & Resort Srl	Arzachena	OT	Ristoranti	0,2	577
97	1380	2291	Hotel Ristorante La Torre Srl	Bari Sardo	OG	Alberghi e Ristoranti	0,2	569
98	1381	2476	Quattro Mura- Srl	Quartu S.Elena	CA	Alberghi	0,2	569
99	1385	2033	NOEL SRL	Olbia	OT	Ristoranti	0,2	566
100	1394	2569	Orchidea	Bari Sardo	OG	Aree camping	0,2	562

Fatturato	Var. Valore aggiunto%	Var. Costo lavoro %	Var. Costi acquisto %	Var. Attivo %	ROI %	Turnover	Valore Agg. su Attivo %	Valore Agg. su Valore della prod.%	Valore Agg. su Costo del lavoro	Cash flow operating su Attivo %	Dispon. Su Esigibilità %	Riserve su Attivo %
733.304	-1,7	-1,7	-6,8	-0,4	1,8	0,8	27,0	39,7	1,2	6,2	80,0	4,1
567.993	-1,8	0,3	-4,3	-0,6	2,6	0,7	29,2	46,9	1,3	7,0	75,2	6,1
1.992	3,0	-0,2	-2,6	24,6	4,0	1,2	63,7	50,7	1,1	18,0	119,0	20,0
1.742	6,3	-7,4	-2,5	-5,6	2,9	0,5	27,0	56,9	1,6	11,0	76,0	39,5
1.796	80,1	95,9	1,6	16,1	7,1	0,7	41,2	55,3	1,4	12,5	15,4	0,0
2.259	12,0	0,1	5,3	15,4	69,8	5,7	248,4	43,7	1,4	80,1	224,2	2,3
1.996					-3,9	0,6	31,4	46,7	1,2		30,2	8,1
2.072	-22,2	-24,0	-17,4	0,0	0,5	0,1	2,4	45,0	1,8	1,0	46,1	0,0
1.881	3,0	2,2	-4,6	3,9	9,0	1,1	54,4	50,7	1,5	18,6	9,4	11,3
1.517	2,1	13,6	5,8	-2,9	1,7	0,2	12,3	59,0	1,7	4,9	19,3	8,5
1.733	-21,9	-15,1	-15,0	-2,2	0,2	0,3	14,1	51,5	1,4	4,5		56,0
2.250					16,8	7,9	315,8	38,2	1,1		111,7	3,2
1.678	-15,2	2,5	-21,3	68,5	1,0	1,7	93,1	53,2	1,2	-8,8	130,4	0,1
1.548	4,0	2,8	-9,5	-9,9	2,3	2,3	133,5	57,0	1,1	17,2	108,9	7,6
1.748	6,9	-10,7	-3,7	-10,9	-3,4	0,3	14,7	48,1	1,4	3,4	42,9	0,0
1.210	22,0	5,8		-5,0	1,2	0,1	3,7	66,0	15,7	0,8	78,4	34,9
630	-29,8			-5,5	0,8	0,0	4,5	90,0		2,0	75,2	17,5
1.858	-6,3	2,3	-6,9	-1,7	0,2	0,9	39,8	43,2	1,3	8,3	11,3	7,7
1.794	-33,1	-2,5	23,2	-1,7	-3,5	0,1	5,3	41,4	0,9	0,0	40,4	1,4
2.019	11,3	10,3	-15,3	5,1	7,1	1,2	45,2	35,5	1,3	1,0	271,1	26,6
1.123	2,9	3,2	-4,5	-7,4	-0,6	0,3	24,2	66,6	1,2	4,1	22,6	0,8
1.120	141,2	-5,4	-5,3	2,8	7,9	0,3	19,4	65,0	2,1	8,9	400,8	50,1
1.624	-8,3	-4,6	-6,8	-3,0	-0,4	0,6	28,8	45,4	1,3	5,3	22,8	15,5
1.657	-9,8	-9,0	-2,7	-4,1	-4,3	0,6	26,7	46,1	1,0	1,5	74,8	34,4
1.319	-8,1	1,1	-15,6	-6,0	-6,1	0,3	20,1	57,9	0,9	-1,1	193,4	35,2
1.627	21,8	0,9	-10,7	24,3	14,5	3,2	147,2	42,4	1,2	29,5	89,9	0,0
1.737	-3,9	-7,1	-6,0	57,1	10,6	4,0	172,9	42,6	1,1	45,6	81,9	0,0
1.223				360,4	2,7	4,1	250,5	51,4	1,0	-26,6	53,3	0,0
2.268	-12,0	-16,4	-8,2	9,3	0,9	0,6	20,5	32,6	1,3	4,8	24,4	0,5
1.492	-14,3	26,8	6,7	-1,6	0,7	0,1	6,0	48,6	2,0	2,6	34,9	42,8
1.857	-75,8	-7,4	-13,4	-3,0	-3,4	0,1	3,9	38,1	0,7	0,0	2,9	5,1
1.188	-4,1	1,0	-6,3	-2,1	0,5	0,2	14,2	58,5	1,4	5,5	64,4	11,0
1.237	-7,0	2,0	1,4	-2,1	16,5	0,6	35,1	57,9	2,4	21,1	140,9	50,3
1.763	-10,6	-14,8	-25,0	0,3	1,2	0,1	3,9	36,7	4,4	2,4	264,9	52,7
2.874	62,6	26,2	26,3	-10,9	9,6	2,1	50,0	23,9	1,5	15,3	84,1	9,2
1.719	-18,1	-5,3	4,8	-3,5	0,7	0,2	8,8	38,6	1,5	3,0	19,9	0,3
1.405	24,8	26,1	3,8	-5,6	2,8	2,3	112,0	48,7	1,1	9,8	38,2	2,2
733					3,9	1,3	119,7	92,9	1,0		105,5	0,0
1.300					18,5	3,3	172,3	52,2	1,4		75,5	0,0
1.319					-0,9	0,2	7,7	50,6	1,0		68,8	6,3
1.197	-5,5	-5,1	8,3	-12,3	2,2	1,2	64,6	55,6	1,2	14,1	86,9	25,4
0	5,7	0,0	-79,4	-6,5	3,6	0,0	9,0	70,9	4,7	6,9	165,2	11,6
1.141	-17,5	-17,1	-8,7	-5,3	-0,6	0,3	14,3	56,1	1,2	2,6	15,1	1,2
1.564	-36,7	-7,2	-44,2	-8,0	-5,6	0,3	10,5	37,5	1,2	-1,9	10,5	0,2
1.074	30,0	163,2	23,5	-5,4	2,9	0,2	13,5	56,8	2,7	8,7	20,8	13,1
1.548					26,3	2,4	92,4	38,6	1,7		125,1	40,0
2.532	-27,0	-23,8	0,9	-2,3	-21,2	3,9	89,4	23,2	0,8	-9,3	40,6	0,0
2.134	0,9	1,1	-16,8	-26,3	-11,9	0,7	18,1	26,9	0,7	-2,4	131,3	20,3
1.068	-13,5	-12,2	-8,3	-3,7	-1,1	0,4	20,4	53,3	1,3	4,5	18,9	0,8
972	-18,7	-8,5	-5,6	-4,8	-2,8	0,4	21,0	49,9	1,4	3,9	24,3	32,2
1.238					31,7	2,3	106,2	45,4	1,4		161,4	0,0
926	20,1	14,9	150,0	-3,4	4,2	0,5	29,2	56,6	2,0	11,0	119,8	0,2

Classifica Settoriale per Valore Aggiunto 2012

Attività alberghiere e della ristorazione

Val. agg. settore su Val.agg. contabile regionale %	Valore agg. impresa su Valore agg. settore%	Valore aggiunto
---	---	-----------------

I DATI SONO ESPRESSI IN MIGLIAIA DI EURO

Pos. Sett. V.A. 2012	Pos. Reg. V.A. 2012	Pos. Reg. Fatt. 2012	Denominazione	Sede	Prov	attività economica		
				totale imprese settore			6,6	303.805
				imprese guida settore			5,6	257.288
101	1401	2676	Muravera Srl	Quartu S.Elena	CA	Aree camping	0,2	557
102	1416	2596	Qua.M. Quattro Mori Srl	Porto Torres	SS	Alberghi	0,2	555
103	1419	1903	Settebello Srl	Sassari	SS	Ristoranti	0,2	553
104	1423	2099	Porticciolo	Alghero	SS	Aree camping	0,2	552
105	1436	2864	Cooperativa Sociale Servizi Sociali Serena a r.l.	Perdasdefogu	OG	Catering e altri servizi ristorazione	0,2	547
106	1437	1803	Temussi SRI	Guspini	VS	Ristoranti	0,2	545
107	1440	2895	Matzei Ristorazione Srl	Domusnovas	CI	Catering e altri servizi ristorazione	0,2	544
108	1449	2795	Grazia Deledda Srl	Sassari	SS	Alberghi	0,2	541
109	1456	1859	Mixer Service Srl	Sassari	SS	Catering e altri servizi ristorazione	0,2	538
110	1458	2966	S.A.S. Srl	Golfo Aranci	OT	Alberghi	0,2	537
111	1481	2684	Sanneris Gestione Mense Comunitarie - Srl	Cagliari	CA	Catering e altri servizi ristorazione	0,2	530
112	1499	1909	Top 2008 Srl	Olbia	OT	Alberghi	0,2	526
113	1508	2589	Bagialoglia Srl	Castelsardo	SS	Alberghi e Ristoranti	0,2	524
114	1549	3068	Soleado Srl	Alghero	SS	Alberghi	0,2	513
115	1562	2210	Samokay Srl	Arzachena	OT	Ristoranti	0,2	510
116	1570	10998	Sun Projects	Nuoro	NU	Bar	0,2	508
117	1586	2076	Reiservice Srl	Cagliari	CA	Ristoranti	0,2	504
118	1611	2525	Coosviturs - Srl	Villaputzu	CA	Ristoranti	0,2	496
119	1621	2829	Industria Sarda Alberghi - Srl	Oristano	OR	Alberghi	0,2	492
120	1639	2622	Interteam	Badesi	OT	Alberghi	0,2	487
121	1657	2120	Old Square Srl	Selargius	CA	Ristoranti	0,2	482
122	1682	11765	La Pinetina Srl	Budoni	OT	Alberghi	0,2	475
123	1690	839	Gelso Srl	Carbonia	CI	Bar	0,2	473
124	1692	2488	Hotel Palau Srl	Palau	OT	Alberghi	0,2	473
125	1701	2238	La Vecchia Costa Srl	Arzachena	OT	Ristoranti	0,2	471
126	1705	2610	Palm Village Srl	Cagliari	CA	Alberghi	0,2	470
127	1718	2947	Servizi Alberghieri Turistici- Seat Srl	Tortoli'	OG	Alberghi	0,2	466
128	1726	2798	Due Isole Srl	Olbia	OT	Ristoranti	0,2	463
129	1738	2637	Nuovo Caffè' Torino Srl	Cagliari	CA	Bar	0,2	461
130	1739	1439	Hotel Barberini Srl	Cagliari	CA	Alberghi	0,2	461
131	1750	2393	Incentive House Convento San Giuseppe Srl	Cagliari	CA	Ristoranti	0,2	458
132	1752	2376	Noi Tre Srl	Arzachena	OT	Bar	0,2	457
133	1757	3107	Hotel Lido Degli Spagnoli	Cagliari	CA	Alberghi	0,1	454
134	1761	2977	Silvestrino Srl	Stintino	SS	Alberghi	0,1	453
135	1767	2510	Sa.Pi. Srl	Alghero	SS	Alberghi	0,1	452
136	1771	2298	Najoua Srl	Cagliari	CA	Ristoranti	0,1	449
137	1792	1934	La Marinella Di Due Emme Srl.	Quartu S.Elena	CA	Ristoranti	0,1	443
138	1796	3170	Cooperativa Sociale Onlus La Locomotiva - Srl	Sant'Antioco	CI	Catering e altri servizi ristorazione	0,1	443
139	1813	2747	Maria Rosaria Srl	Orosei	NU	Alberghi	0,1	440
140	1816	902	Hotel Regina Margherita Srl	Cagliari	CA	Alberghi	0,1	439
141	1823	3031	Hotel La Margherita Srl	Alghero	SS	Alberghi	0,1	436
142	1833	3781	La Pineta Srl	Alghero	SS	Alberghi	0,1	434
143	1840	2817	Sos Appentados Srl	Sassari	SS	Bar	0,1	431
144	1846	3001	Hotel Ristorante Pausania Inn Srl	Tempio Pausania	OT	Alberghi	0,1	429
145	1852	2741	Nistema SRI	Olbia	OT	Alberghi	0,1	428
146	1866	3270	Me.De.As. Srl	Nuoro	NU	Alberghi	0,1	424
147	1881	3130	L'Isola del Gelato Srl	Cagliari	CA	Ristoranti	0,1	420
148	1911	2474	Ulivi e Palme Srl	Cagliari	CA	Ristoranti	0,1	413
149	1926	1724	HCBSRL	Porto Torres	SS	Alberghi	0,1	409
150	1948	2337	Ristorante Saccargia Srl	Codrongianos	SS	Ristoranti	0,1	405

Fatturato	Var. Valore aggiunto%	Var. Costo lavoro %	Var. Costi acquisto %	Var. Attivo %	ROI %	Turnover	Valore Agg. su Attivo %	Valore Agg. su Valore della prod.%	Valore Agg. su Costo del lavoro	Cash flow operating su Attivo %	Dispon. Su Esigibilità %	Riserve su Attivo %
733.304	-1,7	-1,7	-6,8	-0,4	1,8	0,8	27,0	39,7	1,2	6,2	80,0	4,1
567.993	-1,8	0,3	-4,3	-0,6	2,6	0,7	29,2	46,9	1,3	7,0	75,2	6,1
877	-13,4	6,4	7,7	2,9	10,4	0,4	24,1	60,3	2,6	15,7	283,0	50,3
912	-17,0	-0,2	-6,0	-2,4	0,1	0,3	18,7	59,1	1,2	3,3	9,4	24,4
1.336	1,1	-11,5	-4,5	2,2	9,2	1,6	66,0	41,4	1,3	16,9	22,5	23,7
1.192	-4,0	-6,9	-28,4	2,0	5,9	0,9	43,4	46,0	1,9	16,3	130,8	4,4
811	15,6	24,0	56,4	11,6	-16,6	3,5	239,4	67,4	0,9	0,0	170,6	0,0
1.427	1,9	-3,3	-3,0	13,8	34,8	4,4	167,7	38,0	1,3	48,3	181,3	0,9
795	2,8	6,5	-8,9	16,4	12,8	0,7	49,1	68,4	1,4	-74,8		54,9
833	198,9	16,4	-2,3	-1,6	0,8	0,2	12,4	56,2	1,7	5,8	79,3	18,3
1.379	17,0	10,6	45,4	-2,8	-2,7	2,1	81,6	37,9	1,0	29,7	97,0	8,0
772	-2,0	-2,9	3,4	-2,6	3,6	0,2	12,7	66,8	2,7	8,1	83,2	2,1
873	0,8	0,9	1,8	2,6	7,0	0,8	46,2	60,6	1,2	10,2	261,9	26,6
1.327	39,2	41,3	-6,0	-3,5	3,3	1,0	41,0	39,6	1,1	7,5	96,5	2,4
916	25,4	-18,7	-19,2	-14,7	3,2	0,3	18,6	57,2	2,6	12,0	41,3	6,4
737	-1,9	5,2	-17,6	-6,6	2,7	0,2	14,0	66,6	2,3	7,4	14,1	10,9
1.114	39,0	39,4	-12,1	26,6	4,5	1,3	59,9	47,7	1,7	25,1	24,6	2,6
12	-1,9		-40,0	-3,7	14,9	0,0	23,4	74,3		23,2	188,3	41,0
1.204	-21,7	1,0	-12,3	-5,6	-14,5	2,0	83,0	41,8	0,9	5,1	195,8	22,9
948	-20,3	-15,0	-11,2	-9,7	-6,0	1,0	53,9	50,1	1,1	5,8	81,5	6,1
825	-12,0	-1,2	5,6	-2,5	-1,7	0,1	5,2	51,6	1,0	-0,3	12,4	53,2
897	220,4			1,5	0,2	0,1	7,3	48,9	1,4	1,9	25,5	2,2
1.174	77,9	80,9	25,1	6,5	6,3	2,7	112,2	41,0	1,2	19,8	63,1	0,0
0	-66,2	-97,1	-96,2	-0,4	1,4	0,0	6,4	76,5	19,8	4,8	9,7	0,6
3.127	-8,2	0,3	-8,3	7,7	3,0	1,7	26,3	15,0	1,2	2,8	98,8	3,5
963	-6,9	0,0	10,2	2,4	0,5	0,1	6,5	47,9	1,6	3,2	88,6	1,5
1.096	-1,5	-5,7	-10,4	-1,7	2,0	0,7	30,7	42,6	1,3	4,8	225,2	0,4
903	14,6	6,4	6,7	77,6	3,2	0,4	20,3	47,6	2,0	8,2	25,2	2,1
779	-15,7	17,1	-27,0	5,6	2,6	0,3	15,6	54,9	1,6	3,5	16,9	11,3
831				391,3	118,4	3,1	170,2	55,0	3,6	117,6	162,4	0,0
893	-19,4	-5,4	1,4	-3,2	-4,8	0,3	13,9	45,0	0,9	-0,8	50,2	0,0
1.834	-3,2	9,3	9,8	17,0	-16,7	2,0	50,6	24,4	0,8	-14,5	85,4	0,0
1.015	-29,5	-12,6	-5,3	-8,6	-2,3	0,6	26,9	42,0	1,1	-2,1	72,6	26,9
1.022	4,3	0,7	-1,5	75,3	15,8	1,2	54,7	43,4	1,6	21,1	48,5	5,4
725	6,8	-0,3	6,7	-0,1	3,1	0,3	17,8	59,3	1,5	4,8	9,8	4,1
769	-1,7	2,6	5,4	-1,7	1,7	0,4	25,8	56,9	1,1	3,4	46,0	7,3
952	-3,8	-1,9	-19,1	-0,3	1,2	0,6	29,2	47,1	1,1	3,0	15,7	2,8
1.066	36,1	-5,3	6,7	8,8	4,5	3,2	135,6	41,4	1,1	15,7	64,4	0,3
1.306	-14,5	2,1	48,2	17,4	9,1	4,3	144,5	32,4	1,2	-26,8	152,2	2,1
704	27,7	26,2	-8,5	-18,9	2,0	2,0	126,4	57,8	1,1	15,4	124,1	1,6
846	78,1	16,2	5,9	-0,7	0,3	0,2	7,9	47,4	1,2	1,6	186,8	26,0
2.902	-41,3	5,0	31,8	-15,7	-21,6	0,9	13,3	15,0	0,4	-7,5	59,6	0,0
748	-7,8	1,1	32,8	1,8	-0,9	0,5	27,5	51,4	1,2	0,1	226,9	80,4
550	-4,2		0,0	0,6	0,8	0,0	3,1	76,5	2,1	1,6	26,2	6,6
827	-5,3	6,5	0,0	-0,8	1,4	0,1	6,4	50,4	1,9	3,2	41,9	1,2
760	-1,2	-6,5	15,6	-2,4	3,7	0,4	24,5	55,3	1,4	7,6	16,9	21,3
848	-1,6	33,9	19,3	-0,5	-0,6	0,1	5,1	49,9	1,1	0,4	12,1	83,5
678	-4,9	-9,3	21,6	-0,2	-0,4	0,2	9,4	61,7	1,5	3,4	1,7	0,0
718	9,1	-10,4	-25,5	0,3	7,2	1,0	60,9	58,5	1,4	19,9	27,3	5,9
973	-38,1	-1,4	2,5	-7,5	-7,8	0,3	11,6	39,8	1,0	0,1	56,4	35,4
1.492	3,8	3,1	-2,0	20,8	7,3	2,4	64,8	26,8	1,2	13,1	78,8	0,0
1.048	2,0	4,5	-10,3	10,1	2,1	1,5	57,9	38,5	1,2	8,9	157,8	2,0

Classifica Settoriale per Valore Aggiunto 2012

Attività alberghiere e della ristorazione

Val. agg. settore su Val.agg. contabile regionale %	Valore agg. impresa su Valore agg. settore%	Valore aggiunto
---	---	-----------------

I DATI SONO ESPRESSI IN MIGLIAIA DI EURO

Pos. Sett. V.A. 2012	Pos. Reg. V.A. 2012	Pos. Reg. Fatt. 2012	Denominazione	Sede	Prov	attività economica		
				totale imprese settore			6,6	303.805
				imprese guida settore			5,6	257.288
151	1949	2937	La Mariposa Srl	Alghero	SS	Aree camping	0,1	405
152	1959	2378	Koy SRI	Cagliari	CA	Alberghi e Ristoranti	0,1	402
153	1974	4499	Rent SRI	Quartu S.Elena	CA	Catering e altri servizi ristorazione	0,1	400
154	1984	1810	Europa 1 Srl	Cagliari	CA	Bar	0,1	398
155	1992	2082	Carlo Felice Srl	Sassari	SS	Alberghi	0,1	396
156	1994	1814	Orolai Srl	Sestu	CA	Ristoranti	0,1	395
157	2023	1133	Reds Srl	Carbonia	CI	Bar	0,1	389
158	2027	3791	Emal	Nuoro	NU	Ristoranti	0,1	388
159	2050	2405	O.C.S. - Organizzazione Centro Servizi Srl	Cagliari	CA	Bar	0,1	383
160	2059	11616	Sardohotel Srl .	San Teodoro	OT	Alberghi	0,1	381
161	2064	3760	Gli Appetitosi Srl	Cagliari	CA	Ristoranti	0,1	381
162	2075	2654	Geitur	Cagliari	CA	Ristoranti	0,1	379
163	2085	795	L'Altro Cielo Srl	Cagliari	CA	Bar	0,1	377
164	2086	3802	Immobiliare Malupian Srl	Olbia	OT	Alberghi	0,1	377
165	2110	2612	Le Bontà Srl	Cagliari	CA	Ristoranti	0,1	371
166	2111	2568	Santa Klaus Srl	Sinnai	CA	Ristoranti	0,1	371
167	2122	2922	Cooperativa Pro Turismo Popolare Capo Teulada Scrl	Teulada	CA	Aree camping	0,1	370
168	2123	3376	Antica Dolceria Cesaraccio Srl	Sassari	SS	Ristoranti	0,1	369
169	2131	2754	Immobiliare Monte Ladu	Olbia	OT	Ristoranti	0,1	368
170	2144	2588	So.Ge.Tur. Srl	Sassari	SS	Bar	0,1	365
171	2146	1941	Pantaleone	Olbia	OT	Alberghi	0,1	365
172	2155	3488	El Balear di Piras & Lobrano Srl	Alghero	SS	Alberghi	0,1	362
173	2156	2445	G.A.P. Srl	Arzachena	OT	Ristoranti	0,1	362
174	2160	3343	Gli Ulivi	Arzachena	OT	Alberghi e Ristoranti	0,1	362
175	2162	3513	Mira Srl	Sarroch	CA	Ristoranti	0,1	361
176	2171	2975	By Holiday Srl	Palau	OT	Alberghi	0,1	359
177	2187	3894	Petit Hotel Olimpia	Selargius	CA	Alberghi	0,1	357
178	2191	2845	Il Birificio di Cagliari Srl	Cagliari	CA	Ristoranti	0,1	356
179	2194	2231	Hotel San Marco Srl	Alghero	SS	Alberghi	0,1	355
180	2199	3545	Ristogest Srl	Cagliari	CA	Ristoranti	0,1	355
181	2202	2638	Soave	Cagliari	CA	Bar	0,1	354
182	2207	3321	I Maggio Scrl	Siniscola	NU	Alberghi e Ristoranti	0,1	354
183	2208	3213	Camping San Teodoro La Cinta Srl	San Teodoro	OT	Aree camping	0,1	353
184	2214	4884	Asinara Scrl sociale Onlus	Porto Torres	SS	Ristoranti	0,1	353
185	2216	3429	Alisa Srl	Cagliari	CA	Alberghi	0,1	353
186	2239	3438	Il Grifone Scrl	Orosei	NU	Aree camping	0,1	349
187	2246	4366	S.M. Navarrese Camping	Lotzorai	OG	Aree camping	0,1	348
188	2257	4536	Park Hotel	Tortolì	OG	Alberghi	0,1	346
189	2301	1172	Co.S.T. Srl	Palau	OT	Bar	0,1	339
190	2312	3193	Club Hotel Nuraghe Arvu Srl	Dorgali	NU	Alberghi	0,1	338
191	2323	3450	Le Buganville Srl	Villasimius	CA	Alberghi	0,1	335
192	2332	2915	Carat Srl	Cagliari	CA	Ristoranti	0,1	334
193	2335	2464	Cocco & Dessi Srl	Oristano	OR	Ristoranti	0,1	333
194	2343	4741	C.S.O. Centro Servizi Osilo - Scrl	Osilo	SS	Catering e altri servizi ristorazione	0,1	332
195	2359	2927	Sa Mola Srl	Bonarcado	OR	Ristoranti	0,1	331
196	2371	3973	Ditta Farci Srl	Muravera	CA	Alberghi	0,1	329
197	2382	3684	Il Quadrifoglio Srl.	Ozieri	SS	Ristoranti	0,1	327
198	2405	2293	Cento Caffè	Monsezzato	CA	Bar	0,1	324
199	2406	2879	Le Caravelle Srl	Cagliari	CA	Bar	0,1	324
200	2416	3377	Baretto Srl	Arzachena	OT	Alberghi e Ristoranti	0,1	322

Fatturato	Var. Valore aggiunto%	Var. Costo lavoro %	Var. Costi acquisto %	Var. Attivo %	ROI %	Turnover	Valore Agg. su Attivo %	Valore Agg. su Valore della prod.%	Valore Agg. su Costo del lavoro	Cash flow operating su Attivo %	Dispon. Su Esigibilità %	Riserve su Attivo %
733.304	-1,7	-1,7	-6,8	-0,4	1,8	0,8	27,0	39,7	1,2	6,2	80,0	4,1
567.993	-1,8	0,3	-4,3	-0,6	2,6	0,7	29,2	46,9	1,3	7,0	75,2	6,1
783	16,7	-9,5	-7,0	-20,8	-5,4	1,4	72,3	51,3	1,1	14,5	37,0	56,6
1.022	44,6	41,9	-0,5	32,2	10,1	2,9	112,8	38,5	1,1	7,3	78,2	0,0
420	52,1	47,0	0,0	54,2	3,8	1,0	94,8	95,2	1,1	10,7	165,9	0,0
1.423	-14,2	-17,5	8,1	0,7	2,3	1,2	33,6	27,9	1,3	7,8	139,7	1,9
1.200	-21,3	-29,8	-17,9	3,9	5,2	0,8	25,5	32,6	1,4	9,2	174,5	6,0
1.419	6,5	-0,6	-5,2	11,2	13,5	3,8	104,5	27,8	1,2	18,0	174,6	17,8
2.330	-3,2	0,3	-18,0	57,4	0,6	0,3	5,7	16,1	1,1	1,4	41,7	85,5
548	-8,7	-3,9	-28,4	6,9	0,7	0,2	15,6	62,6	1,2	1,5	30,3	36,2
1.007	110,4	40,8	14,6	66,7	35,6	2,3	86,3	36,8	1,8	24,5	71,1	1,4
0	-23,5	1,8		-0,6	21,8	0,0	34,1	79,2	6,7	29,6	417,6	28,4
556	21,3	53,7	-22,6	6,5	3,8	0,2	16,5	49,0	2,3	-2,4	186,3	9,6
884	-32,4	-19,7	-15,5	-5,7	2,1	2,1	88,9	42,5	1,1	9,8	226,9	4,1
3.301	-13,3	-24,4	-18,3	-26,0	3,7	2,4	27,9	11,1	1,5	14,7	46,4	44,0
546	4,4	12,8	-15,1	17,6	2,9	0,7	45,3	66,4	1,1	-6,2	35,0	8,0
902	5,4	-16,9	-14,5	60,5	13,0	2,8	114,9	41,8	1,2	26,3	92,5	0,0
926	10,4	6,0	11,5	-12,1	4,4	1,9	74,9	40,1	1,2	22,4	26,7	24,6
788	-12,1	-14,7	-2,9	-15,5	-9,3	1,8	86,0	46,1	1,0	2,1	68,5	3,8
652	-6,8	-14,3	-3,6	-20,2	81,5	2,8	159,1	56,4	2,1	60,8	372,7	1,5
843	-13,4	-21,1	-23,0	-1,4	2,9	0,5	22,8	41,8	1,4	7,0	43,8	7,3
916	-3,9	2,9	-2,8	22,3	5,3	2,6	101,7	39,2	1,1	15,6	189,9	24,8
1.303	-40,6	11,2	155,8	6,7	-2,6	0,3	9,4	27,5	1,5	2,8	27,7	1,4
624	-10,4	-3,1	-7,4	-6,6	5,8	1,7	99,6	48,9	1,4	34,7	54,5	30,2
990	-17,2	-15,6	-5,0	-1,2	5,7	0,7	24,5	36,5	1,6	16,8	69,2	6,7
659	-9,5	-6,5	-13,6	-4,1	-2,2	0,3	16,2	54,2	1,2	4,4	65,5	0,1
620	8,1	0,0	0,0	-6,5	-2,9	0,3	15,6	51,9	1,4	4,8	7,5	8,6
771	-5,3	-3,0	-6,1	-12,2	0,0	3,6	167,0	46,4	1,2	34,0	106,5	17,4
528	-28,9	-6,1	-4,3	-11,2	-0,4	0,1	3,8	53,6	1,0	0,3	6,3	0,1
819	-17,2	-10,4	0,7	14,9	-3,7	2,1	93,1	42,7	1,3	17,8	32,9	4,2
1.100	26,8	24,4	-4,4	-11,1	6,7	0,7	23,7	32,3	1,7	36,1	23,2	4,5
610	-4,8	0,3	-4,8	21,5	-2,1	1,3	73,3	57,4	1,0	-0,8	62,0	0,0
892	55,3	37,4	10,6	13,9	9,2	0,9	34,4	39,4	1,4	11,6	88,6	4,6
664	20,0	-19,3	4,0	-17,4	-7,3	2,0	104,0	52,4	1,2	15,9	123,2	16,2
694	-16,4	-39,5	-8,7	13,6	19,4	1,0	52,8	50,6	1,7	24,2		10,8
364					2,1	2,5	245,1	97,0	1,0		133,6	0,0
637	1,1	-96,4	-100,0	-1,2	0,8	0,1	5,3	55,1	353,0	5,7	27,7	29,8
635	26,4	2,2	-8,9	27,7	3,7	2,0	107,6	54,9	1,3	10,5	77,0	8,0
442	14,5	2,3	20,0	-3,7	-0,5	0,1	5,5	71,3	2,6	2,1	16,5	24,4
414	-4,7	12,5	0,0	-1,5	4,3	0,2	16,2	68,2	2,7	7,8	7,8	28,2
2.264	11,9	-8,7	-8,4	-8,2	0,1	2,4	35,9	15,0	1,1	13,2	168,5	10,5
698	-11,7	-13,6	-2,6	-2,5	0,4	0,1	3,3	48,4	1,9	9,5	34,4	0,0
632	57,3	-13,4	-50,0	-10,8	13,8	0,9	47,8	52,7	1,8	22,4	25,7	13,5
789	5,7	-2,5	-14,7	-5,0	2,8	1,3	54,7	36,8	1,1	9,5	93,5	0,0
977	64,9	25,3	4,4	100,8	8,7	5,0	170,3	34,6	1,1	34,3	86,0	0,0
383	17,7	21,7	-39,7	12,2	7,7	1,3	115,5	82,4	1,1	8,0	405,3	38,5
786	-13,1	-6,3	-25,4	3,6	3,1	0,4	16,8	42,1	1,4	5,4	28,5	9,3
513	-19,8		6,3	2,7	3,9	0,1	5,9	64,1		-1,2	449,7	62,7
576	35,7	20,8	-23,2	-8,6	3,2	0,3	19,6	49,1	1,6	2,9	73,2	0,3
1.067	3,8	11,2	14,9	6,0	-18,8	2,8	85,9	29,2	0,9	-7,7	55,1	0,0
803	-10,5	18,5	6,0	14,2	-22,9	2,5	100,2	40,3	0,9	-15,1	169,1	30,4
652	9,2	5,0	2,9	-2,6	3,9	0,6	31,8	49,4	1,4	9,5	145,9	0,0

Classifica Settoriale per Valore Aggiunto 2012

Attività alberghiere e della ristorazione

Val. agg. settore su Val.agg. contabile regionale %	Valore agg. impresa su Valore agg. settore%	Valore aggiunto
---	---	-----------------

I DATI SONO ESPRESSI IN MIGLIAIA DI EURO

Pos. Sett. V.A. 2012	Pos. Reg. V.A. 2012	Pos. Reg. Fatt. 2012	Denominazione	Sede	Prov	attività economica		
				totale imprese settore			6,6	303.805
				imprese guida settore			5,6	257.288
201	2417	3010	Alexander Cafe Srl .	Oristano	OR	Ristoranti	0,1	322
202	2483	2324	Golden Gate Societa' Cooperativa	Bortigiadas	OT	Ristoranti	0,1	311
203	2489	4880	Mediterraneo Srl	Alghero	SS	Alberghi	0,1	310
204	2494	3612	Green Hotel Srl	Alghero	SS	Alberghi	0,1	309
205	2506	4223	Iniziative Turistiche Sportive Sardegna Srl	Assemini	CA	Alberghi	0,1	307
206	2526	2316	LA VELA Srl	Olbia	OT	Ristoranti	0,1	304
207	2531	2989	Food & Services Srl	Villacidro	VS	Ristoranti	0,1	303
208	2533	3585	L'Aldiola Srl	Nuoro	NU	Alberghi	0,1	303
209	2543	3368	Sa Mesa Srl	Olbia	OT	Ristoranti	0,1	302
210	2546	4047	Campeggio - Villaggio Sos Flores - Srl	Cagliari	CA	Aree camping	0,1	301
211	2549	3354	Hotel Taloro Srl	Gavoi	NU	Ristoranti	0,1	301
212	2573	2718	Eldorada Gestioni Srl	Dorgali	NU	Alberghi	0,1	297
213	2575	1271	Bonu Group Srl	Cagliari	CA	Bar	0,1	296
214	2577	2561	Lungo il Mare Srl	Sorso	SS	Bar	0,1	296
215	2584	5286	Hotel Martini Srl	Olbia	OT	Alberghi	0,1	295
216	2611	2417	Pulicinu Srl	Olbia	OT	Alberghi	0,1	291
217	2630	4309	Maccep Srl	Sorso	SS	Aree camping	0,1	288
218	2633	4299	Fa.Si. Pasticceria Artigiana Fa.Si.	Mon serrato	CA	Bar	0,1	287
219	2638	4951	Pedraladda	Sassari	SS	Alberghi	0,1	287
220	2639	2608	Pepito Srl	Cagliari	CA	Ristoranti	0,1	287
221	2650	3664	Tony'S Srl	Sassari	SS	Ristoranti	0,1	285
222	2651	3900	Il Relais Del Forte Srl	Arzachena	OT	Alberghi	0,1	285
223	2658	3793	Ristorante Quadrifoglio - Srl	Selargius	CA	Ristoranti	0,1	284
224	2663	3456	Corte Noa Srl	Pula	CA	Ristoranti	0,1	283
225	2668	3512	Spazio Newton Srl	Cagliari	CA	Ristoranti	0,1	283
226	2670	3786	LAS VEGAS SRL	Oliena	NU	Bar	0,1	283
227	2673	1623	Gesit - Gestione Industrie Turistiche Srl	Cagliari	CA	Alberghi	0,1	282
228	2677	3227	Luc.An. Srl	Cagliari	CA	Ristoranti	0,1	282
229	2681	3529	GIALIA Srl	Olbia	OT	Ristoranti	0,1	281
230	2688	2852	Pipopa Srl	Cagliari	CA	Ristoranti	0,1	280
231	2702	11623	Villaggio Ombretta Spa	Alghero	SS	Alberghi	0,1	278
232	2719	3616	La Rocca di Tali Chiarina & C.	Arzachena	OT	Bar	0,1	276
233	2725	3524	Caffe' Roma M.C. Srl	Cagliari	CA	Bar	0,1	275
234	2731	4302	Gestioni Alberghiere Ge.AL.	Tortoli'	OG	Alloggi vacanze e brevi soggiorni	0,1	275
235	2732	3039	M Hotels Srl	Arzachena	OT	Alberghi	0,1	274
236	2760	3599	Pomosardegna Srl	Cagliari	CA	Ristoranti	0,1	270
237	2763	4956	Servizi Turistici 2001 Srl	Sassari	SS	Aree camping	0,1	270
238	2764	3805	Solin Srl	Sassari	SS	Ristoranti	0,1	270
239	2778	3334	Ideambiente Societa' Cooperativa Sociale	Cagliari	CA	Catering e altri servizi ristorazione	0,1	268
240	2799	3342	Eurowunder Srl	Vallermosa	CA	Ristoranti	0,1	266
241	2838	3823	La Magia Srl	Olbia	OT	Bar	0,1	262
242	2839	2448	SAMIRA Srl .	Cagliari	CA	Bar	0,1	262
243	2855	3963	Mavi Srl	Arzachena	OT	Alberghi	0,1	260
244	2873	4310	La Funtana Srl	S.Teresa Gallura	OT	Alberghi	0,1	258
245	2882	3869	Obicom Srl	Palau	OT	Alberghi	0,1	257
246	2889	2529	Aruana' Srl	Arzachena	OT	Ristoranti	0,1	256
247	2897	3292	Bandiera Gialla Srl	Sassari	SS	Ristoranti	0,1	256
248	2912	4474	Vendovacanze Srl	Tortoli'	OG	Alloggi vacanze e brevi soggiorni	0,1	253
249	2924	3060	Le Quattro Lune Srl	Orosei	NU	Alberghi	0,1	252
250	2928	5438	L'Assistenza Societa' Cooperativa Sociale Srl	Riola Sardo	OR	Catering e altri servizi ristorazione	0,1	251

Fatturato	Var. Valore aggiunto%	Var. Costo lavoro %	Var. Costi acquisto %	Var. Attivo %	ROI %	Turnover	Valore Agg. su Attivo %	Valore Agg. su Valore della prod.%	Valore Agg. su Costo del lavoro	Cash flow operating su Attivo %	Dispon. Su Esigibilità %	Riserve su Attivo %
733.304	-1,7	-1,7	-6,8	-0,4	1,8	0,8	27,0	39,7	1,2	6,2	80,0	4,1
567.993	-1,8	0,3	-4,3	-0,6	2,6	0,7	29,2	46,9	1,3	7,0	75,2	6,1
756	16,2	11,1	-2,1	22,1	-14,8	2,8	118,8	42,6	0,9	-6,6	129,1	8,1
1.053					3,6	2,1	62,4	28,8	1,3		65,6	38,6
364	2,3	-24,6	-19,4	-6,9	4,9	0,2	20,1	73,5	3,4	12,8	22,5	7,3
594	45,1	-9,5	-11,5	7,7	-2,9	0,2	10,1	39,8	0,9	-1,0	105,2	25,8
467	-22,9	-11,8	-6,9	-7,4	-2,2	0,3	22,1	61,3	1,6	8,8	77,8	69,7
1.057	-5,0	-14,4	10,4	80,8	1,9	1,0	29,2	28,8	1,1	0,8	263,4	75,8
764	3,8	5,3	12,5	19,6	2,7	1,6	63,7	39,7	1,1	2,5	52,2	1,9
601	-2,6	-9,6	-49,5	-0,6	2,0	0,2	8,2	49,8	2,5	5,2	92,7	0,5
654	0,0	-1,3	-16,7	-21,4	1,5	5,1	233,2	46,2	1,0	35,5	95,7	0,0
499	-36,8	-18,7	-41,3	-2,3	7,0	0,8	49,0	59,5	1,3	12,1	173,9	62,8
657	-13,8	-21,6	12,4	1,2	1,0	0,2	8,7	42,1	1,8	2,8	6,7	23,0
861	26,9	54,0	72,7	15,0	-8,8	3,2	109,2	34,4	1,0	5,9	52,7	24,4
2.111	40,3	42,6	-28,6	-13,4	14,1	3,5	49,0	14,2	1,5	24,2	145,6	0,0
931	101,4	116,5	86,6	2,8	4,1	2,0	63,7	31,7	1,4	20,9	30,9	2,1
319	-25,1	-37,9	-12,9	-0,1	0,4	0,0	2,4	91,6	1,6	1,1	30,7	0,5
1.004	-6,7	13,2	14,0	-12,6	1,8	0,7	19,2	28,0	1,3	2,6	76,9	0,8
452	22,6	-7,0	-1,6	0,5	1,2	0,3	16,5	57,3	1,3	4,0	20,6	0,0
453	25,9	8,3	-1,9	17,3	23,2	1,9	123,4	62,9	1,3	32,7	313,6	38,6
356	-7,7	2,1		-1,1	2,1	0,1	4,7	80,6	5,9	3,9	55,1	14,5
904	-21,6	-7,3	-14,4	3,4	0,4	1,2	37,0	31,7	1,2	7,3	27,4	15,6
580	-8,9	-5,6	7,6	10,2	6,2	1,9	92,5	49,0	1,1	14,3	338,8	19,8
526	102,1	-100,0	-100,0	-6,3	4,6	0,3	16,5	51,4		15,4	24,7	0,0
548	-5,6	-8,6	-20,1	-1,2	-3,3	0,6	29,6	50,6	0,9	-0,7	35,2	0,4
631	17,4	13,9	11,4	3,7	6,7	0,7	29,5	44,8	1,4	9,9	65,3	0,1
620	24,1	41,3	37,5	0,7	0,2	0,1	6,3	45,6	1,2	1,4	198,8	2,6
549					-5,6	0,8	40,4	51,5	1,9		64,9	2,4
1.601	-9,0	-7,9	0,0	44,8	7,3	1,9	34,0	17,6	1,3	10,0	100,9	0,3
691	0,4	9,4	3,9	8,6	3,1	0,6	24,9	39,4	1,2	5,6	102,6	0,2
614	18,6	15,5	-15,7	-12,6	18,7	1,8	81,9	45,2	1,4	28,6	156,0	38,1
815	-15,2	-0,4	6,8	13,3	7,1	3,4	116,7	34,1	1,2	24,6	126,7	39,2
0	13,5	-77,8		-3,0	17,2	0,0	26,1	63,9	139,0	25,9	116,2	10,3
592	10,8	-1,1	-11,1	42,5	6,7	0,7	31,7	44,7	1,6	12,5	19,8	17,2
615	0,7	4,8	6,9	7,1	8,6	1,2	53,7	44,7	1,3	13,3	285,6	48,7
453	-16,7	5,4	-13,8	-2,2	0,3	0,1	8,6	58,9	1,6	4,1	5,4	27,5
746					6,0	2,1	78,3	36,4	1,1		124,3	0,0
596	-8,8	-6,8	-8,2	20,3	5,8	1,8	82,8	45,3	1,1	30,1	56,4	0,3
355	-1,8	2,0	-29,8	-2,6	1,2	0,1	5,5	70,7	1,8	2,8	5,3	1,2
545	-19,2	-8,6	-14,9	-3,6	0,2	0,9	47,0	49,3	1,2	5,9	18,3	2,3
661	20,7	0,9	39,3	4,7	10,4	2,5	103,1	40,5	1,2	27,7	226,2	8,6
659	7,7	17,0	-6,3	-8,3	3,4	0,6	23,9	40,4	1,5	7,5	22,1	1,9
542	53,2	22,8	-5,7	2,4	-3,9	0,7	36,1	48,3	1,1	4,3	116,0	19,2
990	-2,2	3,7	0,8	16,2	-29,6	3,9	103,6	26,3	0,9	-13,4	32,4	16,9
515	-63,0	-61,6	-67,6	-1,8	1,2	0,2	8,3	45,3	1,5	9,9	57,5	2,7
452	-18,1	-18,3	6,3	-3,4	-0,5	0,2	9,9	52,9	1,8	3,3	6,9	0,5
532	20,7	12,6	38,9	2,4	0,9	0,2	8,4	48,3	1,9	3,8	213,4	44,6
947	10,8	34,9	4,6	-5,8	4,9	5,1	138,8	27,0	1,1	20,1	218,5	62,6
670	-5,2	8,8	-11,6	33,0	-0,2	1,5	58,4	38,0	1,0	0,7	90,3	5,0
423	19,3	9,3	34,1	1,0	6,0	0,6	35,2	58,7	1,5	12,7	32,0	0,0
740	-0,8	-4,4	-25,6	220,5	3,1	2,9	98,2	34,1	1,1	12,1	102,4	0,3
301	15,7	0,4	10,8	1,3	17,0	3,9	328,1	83,4	1,1	31,4	189,7	18,2

Classifica Settoriale per Valore Aggiunto 2012

Attività alberghiere e della ristorazione

Val. agg. settore su Val.agg. contabile regionale %	Valore agg. impresa su Valore agg. settore%	Valore aggiunto
---	---	-----------------

I DATI SONO ESPRESSI IN MIGLIAIA DI EURO

Pos. Sett. V.A. 2012	Pos. Reg. V.A. 2012	Pos. Reg. Fatt. 2012	Denominazione	Sede	Prov	attività economica		
			totale imprese settore				6,6	303.805
			imprese guida settore				5,6	257.288
251	2940	3568	Buoncamino	Tempio Pausania	OT	Aree camping	0,1	251
252	2953	3468	Treciesse Srl	Budoni	OT	Alberghi	0,1	250
253	2964	3824	Principe Resort	Sassari	SS	Alberghi e Ristoranti	0,1	249
254	2966	4106	Punta Palai	Bolotana	NU	Ristoranti	0,1	248
255	2993	3347	Gotica Srl	Sassari	SS	Ristoranti	0,1	246
256	3014	4517	The Alexander Srl	Villasor	CA	Ristoranti	0,1	243
257	3024	3990	Caffe' Svizzero Srl	Cagliari	CA	Bar	0,1	243
258	3055	2520	Cooperativa Turistagri Srl	Aglientu	OT	Aree camping	0,1	240
259	3063	4251	Teti Srl	Arzachena	OT	Alberghi	0,1	239
260	3064	4096	YOU Srl	Olbia	OT	Ristoranti	0,1	239
261	3070	4482	Li Liccioli Srl	Arzachena	OT	Alberghi e Ristoranti	0,1	239
262	3076	4232	Pasticceria F.LLI Carruccio srl	Sorso	SS	Ristoranti	0,1	238
263	3096	3195	Opera Prima Srl	Cagliari	CA	Ristoranti	0,1	237
264	3114	2838	Hotel Panorama Srl.	Olbia	OT	Alberghi	0,1	236
265	3117	4465	Aral	Arborea	OR	Alberghi	0,1	236
266	3129	3593	Enoteca Demuro Srl	Arzachena	OT	Ristoranti	0,1	234
267	3159	4072	Nibaru Srl	Arzachena	OT	Alberghi	0,1	231
268	3161	2735	Cielle Srl	Ghilarza	OR	Bar	0,1	231

Fatturato	Var. Valore aggiunto%	Var. Costo lavoro %	Var. Costi acquisto %	Var. Attivo %	ROI %	Turnover	Valore Agg. su Attivo %	Valore Agg. su Valore della prod.%	Valore Agg. su Costo del lavoro	Cash flow operating su Attivo %	Dispon. Su Esigibilità %	Riserve su Attivo %
733.304	-1,7	-1,7	-6,8	-0,4	1,8	0,8	27,0	39,7	1,2	6,2	80,0	4,1
567.993	-1,8	0,3	-4,3	-0,6	2,6	0,7	29,2	46,9	1,3	7,0	75,2	6,1
606	-5,3	-12,2	-57,6	-1,5	0,9	0,1	4,1	36,7	1,6	2,5	79,6	26,2
629	-9,4	-8,7	-4,5	-2,0	2,6	0,4	16,0	39,5	1,5	5,6	17,6	16,3
541	-36,0	-29,7	-3,2	-4,0	-5,9	0,6	27,2	46,0	1,1	5,0	10,9	0,0
488	2,1	1,8	11,6	-4,4	5,5	0,2	12,2	43,5	4,4	5,7	21,3	0,0
658	6,0	32,2	23,7	3,7	-8,5	1,2	44,2	37,4	0,9	0,2	84,2	0,0
417	19,1	9,4	-21,3	4,9	6,4	2,2	130,3	58,1	1,2	26,3	293,3	30,4
511	78,7	67,8	-7,7	12,0	-6,1	2,4	114,6	45,7	1,0	8,0	107,7	0,0
949	-42,7	-5,5	-8,5	-5,6	-25,1	1,2	31,2	24,7	0,7	-21,6	24,6	27,2
461	-34,2	-28,7	-60,0	-2,8	4,7	0,9	44,7	45,3	2,7	28,4	56,3	78,4
491	52,2	86,4	101,1	11,8	4,4	1,3	62,2	48,7	1,5	12,2	50,6	1,0
422	21,9	23,0	-6,9	-3,9	1,2	0,2	10,7	54,7	1,9	4,7	3,8	4,6
465	28,0	20,2	3,1	158,0	30,2	5,2	265,9	50,4	1,1	36,9	73,3	0,0
697	-18,3	-10,0	-15,3	2,2	6,6	1,9	64,8	33,3	1,2	12,0	44,0	18,6
821	-36,7	15,1	3,2	4,7	0,6	0,2	6,0	28,0	2,4	4,1	113,1	0,0
425	-34,3	0,9	-21,7	-2,1	-2,3	0,1	8,3	49,6	1,0	-0,1	7,2	3,1
599	-10,3	-13,4	-26,8	-3,1	2,1	0,6	23,8	39,0	1,2	7,2	15,8	0,0
496	6,0	7,2	14,7	1,9	1,5	0,4	16,6	42,2	1,9	8,8	37,5	46,6
851	29,1	39,1	39,2	11,3	0,4	1,7	46,6	26,7	1,1	7,1	57,9	0,0

Classifica Settoriale per Valore Aggiunto 2012 Servizi di informazione e comunicazione

Val. agg. settore su Val.agg. contabile regionale %	Valore agg. impresa su Valore agg. settore%	Valore aggiunto
---	---	-----------------

I DATI SONO ESPRESSI IN MIGLIAIA DI EURO

Pos. Sett. V.A. 2012	Pos. Reg. V.A. 2012	Pos. Reg. Fatt. 2012	Denominazione	Sede	Prov	attività economica		
				totale imprese settore			4,8	220.457
				imprese guida settore			4,5	204.530
1	4	10	Tiscali Italia Spa	Cagliari	CA	Telecomunicazioni	32,0	70.625
2	16	66	Editoriale La Nuova Sardegna Spa	Sassari	SS	Edizione libri, periodici ed altre attività editoriali	9,7	21.278
3	21	72	Akhela Srl	Uta	CA	Prod. software, consul. informatica, att. connesse	8,5	18.699
4	37	62	L'Unione Sarda Spa	Cagliari	CA	Edizione libri, periodici ed altre attività editoriali	6,1	13.482
5	66	168	Sardegna It Srl	Cagliari	CA	Prod. software, consul. informatica, att. connesse	3,7	8.156
6	115	327	Numeria Sistemi e Informatica Spa - Numeria Spa	Sassari	SS	Prod. software, consul. informatica, att. connesse	2,2	4.740
7	126	505	Krenesiel Srl	Sassari	SS	Prod. software, consul. informatica, att. connesse	2,0	4.519
8	205	688	Italteleco Srl	Cagliari	CA	Prod. software, consul. informatica, att. connesse	1,4	2.986
9	219	673	C.R.M. Srl	Cagliari	CA	Prod. software, consul. informatica, att. connesse	1,3	2.847
10	227	906	Skylogic Mediterraneo Srl	Cagliari	CA	Telecomunicazioni	1,3	2.764
11	344	748	Videolina Spa	Cagliari	CA	Attività di programmazione e trasmissioni televisive	0,9	1.938
12	374	1372	Met Consulting Srl	Olbia	OT	Elaborazione dati	0,8	1.794
13	438	1548	Sardegna Tv Srl	Cagliari	CA	Attività di programmazione e trasmissioni televisive	0,7	1.586
14	470	3211	Abbeynet Spa Con Unico Socio	Sestu	CA	Telecomunicazioni	0,7	1.480
15	540	1689	Televideocom Srl	Sassari	SS	Prod. software, consul. informatica, att. connesse	0,6	1.327
16	551	745	Cineworld Group Srl	Cagliari	CA	Produzione, distribuzione cinematografica	0,6	1.304
17	588	886	Sy.A.S. - System Automation Services Srl	Pula	CA	Prod. software, consul. informatica, att. connesse	0,6	1.222
18	597	541	Athena Srl	Sassari	SS	Prod. software, consul. informatica, att. connesse	0,5	1.205
19	675	581	Tiscali S.P.A.	Cagliari	CA	Telecomunicazioni	0,5	1.063
20	692	1096	Arionline Srl	Cagliari	CA	Prod. software, consul. informatica, att. connesse	0,5	1.045
21	754	1651	Ucnet Srl	Elmas	CA	Prod. software, consul. informatica, att. connesse	0,4	982
22	766	2492	Ecotopia Srl	Nuoro	NU	Elaborazione dati	0,4	962
23	859	1403	Ilisso Edizioni Srl	Nuoro	NU	Edizione libri, periodici ed altre attività editoriali	0,4	855
24	863	2202	Consorzio Ce.S.Im.Art. Centro Servizi Imprese Arti	Oristano	OR	Prod. software, consul. informatica, att. connesse	0,4	851
25	978	1865	Demu Srl	Cagliari	CA	Elaborazione dati	0,3	758
26	987	2969	Vaitel	Cagliari	CA	Prod. software, consul. informatica, att. connesse	0,3	752
27	1013	2125	Ser.Tec Srl	Porto Torres	SS	Elaborazione dati	0,3	739
28	1073	2538	Rete Turismo e Spettacolo Spa	Cagliari	CA	Produzione, distribuzione cinematografica	0,3	704
29	1083	2463	T.C.S. Telecomunicazioni Sarde Spa	Cagliari	CA	Attività di programmazione e trasmissioni televisive	0,3	700
30	1162	2548	Engineering Sardegna Srl	Cagliari	CA	Edizione libri, periodici ed altre attività editoriali	0,3	657
31	1200	1900	Sinergica 3	Cagliari	CA	Prod. software, consul. informatica, att. connesse	0,3	641
32	1278	2629	Dada	Olbia	OT	Elaborazione dati	0,3	610
33	1382	2900	2M Progetti Srl	Cagliari	CA	Prod. software, consul. informatica, att. connesse	0,3	568
34	1393	3621	M.G.L. Informatica Srl	Sestu	CA	Elaborazione dati	0,3	562
35	1412	3053	Terziario Servizi Concommercio - Sassari Srl	Sassari	SS	Prod. software, consul. informatica, att. connesse	0,3	555
36	1431	3340	E.D.A. Srl	Tempio Pausania	OT	Elaborazione dati	0,2	550
37	1464	7597	Consorzio per Il Supercalcolo	Cagliari	CA	Prod. software, consul. informatica, att. connesse	0,2	535
38	1493	3687	Net And Day Srl	Selargius	CA	Prod. software, consul. informatica, att. connesse	0,2	526
39	1567	3666	So.Se.Bi. Srl	Cagliari	CA	Prod. software, consul. informatica, att. connesse	0,2	509
40	1568	3408	Inpeco TIH Srl	Pula	CA	Edizione libri, periodici ed altre attività editoriali	0,2	509
41	1650	3478	Sviluppo Performance Strategie Srl	Olbia	OT	Elaborazione dati	0,2	484
42	1666	3731	APN Srl	Sorso	SS	Elaborazione dati	0,2	480
43	1698	3682	2 G System Srl	Cagliari	CA	Elaborazione dati	0,2	472
44	1783	3713	Calservice Srl	Cagliari	CA	Elaborazione dati	0,2	445
45	1790	2513	Mem Informatica Srl	Nuoro	NU	Prod. software, consul. informatica, att. connesse	0,2	443
46	1810	3634	Consorzio Cna Services Srl	Olbia	OT	Prod. software, consul. informatica, att. connesse	0,2	440
47	1812	3755	Organizzazione Servizi Informativi Srl	Cagliari	CA	Elaborazione dati	0,2	440
48	1818	2234	Edisplay Srl	Nuoro	NU	Prod. software, consul. informatica, att. connesse	0,2	438
49	1857	904	Mmv Consulting Srl	Cagliari	CA	Prod. software, consul. informatica, att. connesse	0,2	427
50	1880	3027	Opera Company Srl	Quartu S.Elena	CA	Prod. software, consul. informatica, att. connesse	0,2	421

Fatturato	Var. Valore aggiunto%	Var. Costo lavoro %	Var. Costi acquisto %	Var. Attivo %	ROI %	Turnover	Valore Agg. su Attivo %	Valore Agg. su Valore della prod.%	Valore Agg. su Costo del lavoro	Cash flow operating su Attivo %	Dispon. Su Esigibilità %	Riserve su Attivo %
527.794	0,0	2,6	-6,3	1,8	3,3	0,6	25,8	43,8	1,2	6,9	130,9	4,4
459.204	5,0	4,2	-11,6	3,0	3,8	0,8	47,7	62,6	1,2	10,5	120,9	5,0
228.631	461,7	0,5		-11,0	-1,3	0,6	18,6	30,6	2,2	9,7	36,7	0,0
29.380	-11,0	2,5	14,5	-15,0	15,6	0,8	57,7	71,6	1,6	21,0	206,3	41,3
26.905	54,1	20,9	-48,9	-3,2	0,8	1,1	79,8	64,9	1,1	2,1	118,6	6,8
32.039	-11,1	5,3	-5,8	-6,6	-0,9	0,5	21,5	40,5	1,3	6,1	342,9	58,0
13.629	11,4	9,2	27,7	8,8	4,7	0,5	32,8	66,9	1,2	12,5	115,2	5,2
7.612	-16,5	0,5	16,2	-3,7	4,9	0,5	31,1	60,3	1,8	14,4	321,5	19,6
5.177	1,8	5,0	-48,7	-16,9	-0,2	1,0	85,4	77,3	1,2	4,9	56,3	0,0
3.877	10,2	0,2	91,0	11,7	3,3	1,1	88,2	76,0	1,1	11,6	119,2	24,8
3.977	8,0	6,2	-4,0	7,5	11,3	0,2	17,5	71,6	3,2	12,0		86,4
2.886	116,3	42,6	28,6	-8,6	-2,9	0,1	11,5	69,9	2,9	3,4	108,9	58,8
3.546	-29,1	12,1	-13,6	-16,9	-15,2	0,4	22,3	37,7	0,7	-5,2	159,0	0,6
1.920	-1,8	-6,3		8,3	20,0	2,4	225,8	93,4	1,1	29,8	275,5	7,5
1.691	-9,9	-26,9	-8,8	2,5	-2,5	0,2	14,1	47,0	1,5	-0,6	73,6	1,4
695	-24,6	-4,7	-25,0	1,3	0,0	0,0	9,7	67,8	1,5	-4,7	85,0	0,5
1.527	23,8	36,6	87,5	11,6	3,7	0,4	33,4	67,3	1,9	13,0	59,3	13,4
3.550	-32,1	-16,6	-27,2	-39,1	-1,8	0,2	7,4	32,4	1,3	2,6	10,0	0,0
2.957	5,0	7,0	-53,5	-10,6	5,0	1,6	66,5	41,3	1,1	7,9	117,9	0,6
4.837	8,4	15,2	-6,0	6,8	7,4	1,2	30,8	24,5	2,1	14,7	129,8	35,5
4.491					-0,6	0,0	0,8	22,0	0,6		3,5	-19,8
2.416	-3,6	-0,8	124,3	1,6	6,5	0,9	40,5	43,2	1,4	11,5	139,3	12,2
1.569	65,9	86,9	14,0	25,9	9,0	1,3	80,4	62,6	1,2	4,4	164,4	10,1
962					0,4	0,6	58,1	100,0	1,0			55,0
1.883	-4,5	-5,0	3,7	-3,7	1,2	0,3	15,7	44,3	1,4	-5,2	139,4	57,0
1.119	12,4	5,4	-14,3	2,2	3,8	0,6	49,1	69,7	1,1	9,2	222,7	11,1
1.374	4,8	6,2	-90,9	6,8	1,6	0,9	50,5	55,0	1,1	7,2	45,9	1,9
772	6,1	10,3	-100,0	5,7	-0,1	0,3	33,3	75,4	1,3	-12,6	81,4	8,6
1.169	-0,1	9,3	-6,3	-5,8	-0,3	0,8	47,7	63,2	1,0	3,4	97,3	1,3
943	1,6	8,2	-33,3	0,9	4,3	0,1	7,2	74,7	6,6	6,2	156,8	4,8
978	16,3	2,3	20,0	9,2	9,3	0,6	44,4	55,6	1,5	17,4	340,1	33,8
938					4,8	0,8	59,0	72,2	1,1		123,3	0,4
1.339	34,4	-3,2	-11,3	-5,4	26,0	1,4	68,1	48,1	1,7	32,6	123,4	4,9
894	-11,6	-12,7		-6,7	6,7	1,8	120,0	68,2	1,1	12,8	38,6	3,9
792	-2,7	23,2	-14,9	-4,9	10,3	1,9	135,7	71,7	1,1	18,9	334,2	0,5
590	-20,5	-6,5	-25,0	15,9	30,7	1,3	125,2	95,3	1,5	46,8		36,7
742	-1,1	1,2	-11,1	0,8	5,3	1,1	85,7	70,5	1,1	12,2	209,6	1,7
659	-2,0	-1,6	25,0	1,6	4,5	0,5	41,2	83,5	1,1	7,8		45,1
142	-47,4	-74,4	-100,0	-0,1	0,0	0,0	10,9	59,2	24,3	2,8	91,1	0,0
575	17,7	-4,5	-8,3	-44,2	16,1	0,7	60,9	71,9	1,4	23,6	145,5	0,8
580	13,1	3,0	-100,0	-5,0	3,8	0,9	77,1	81,6	1,1	5,5	194,4	0,0
641	18,4	6,5	-77,7	147,7	3,5	0,2	19,6	38,8	1,2	67,8	133,5	26,9
627	-26,8	-17,1	8,7	4,7	16,0	1,6	123,2	76,6	1,2	21,9	197,7	38,1
563	16,2	19,1		27,1	12,6	0,4	37,2	85,3	2,6	23,5	87,2	48,6
577	3,7	4,6	-50,0	0,1	2,4	0,2	12,6	66,9	1,6	2,5	152,0	17,2
567	-0,2	2,9	-27,3	4,5	3,0	2,1	164,8	78,5	1,0	14,8	255,2	2,5
951	-6,5	-11,5	2,1	5,7	20,9	1,9	88,1	46,3	1,3	26,0	304,9	2,3
586	-3,7	0,3	-66,7	-1,5	2,7	0,5	34,3	67,9	1,2	7,2	59,1	7,2
557	10,8	13,6		0,1	0,6	0,8	64,7	79,0	1,0	4,6	180,6	12,8
1.099					3,5	1,6	63,8	39,7	1,1		129,0	27,4
2.890	-21,1	4,2	-100,0	-15,7	-9,4	6,5	96,0	14,8	1,0	1,1	111,9	17,4
750	-34,8	-20,4	12,9	-6,6	-10,5	0,6	35,8	53,9	0,8	-27,7	58,6	5,4

Classifica Settoriale per Valore Aggiunto 2012 Servizi di informazione e comunicazione

Val. agg. settore su Val.agg. contabile regionale %	Valore agg. impresa su Valore agg. settore%	Valore aggiunto
---	---	-----------------

I DATI SONO ESPRESSI IN MIGLIAIA DI EURO

Pos. Sett. V.A. 2012	Pos. Reg. V.A. 2012	Pos. Reg. Fatt. 2012	Denominazione	Sede	Prov	attività economica		
				totale imprese settore			4,8	220.457
				imprese guida settore			4,5	204.530
51	2003	3977	Carlos Srl	Cagliari	CA	Elaborazione dati	0,2	393
52	2005	3260	Leonardo Software House Srl	Quartu S.Elena	CA	Prod. software, consul. informatica, att. connesse	0,2	393
53	2010	3778	Servizi Sardegna	Budoni	OT	Elaborazione dati	0,2	391
54	2030	4063	Ascom Confcommercio Servizi - Nuoro - Srl	Nuoro	NU	Elaborazione dati	0,2	387
55	2046	2704	Sistemi Per L'Elaborazione e L'Informatica Societa	Nuoro	NU	Prod. software, consul. informatica, att. connesse	0,2	384
56	2092	1636	Galatea Service Srl	Monastir	CA	Elaborazione dati	0,2	375
57	2140	4360	3 C Lab Srl	Pula	CA	Prod. software, consul. informatica, att. connesse	0,2	366
58	2153	1669	NEW CARNI SARDINIA Srl	Sassari	SS	Elaborazione dati	0,2	363
59	2221	4501	Paulotto Project Management Srl	Sassari	SS	Elaborazione dati	0,2	352
60	2224	2286	Soft Fobia Srl	Cagliari	CA	Prod. software, consul. informatica, att. connesse	0,2	351
61	2291	4334	Opti One	Villacidro	VS	Prod. software, consul. informatica, att. connesse	0,2	340
62	2315	2239	Ariete Edizioni Srl	Cagliari	CA	Edizione libri, periodici ed altre attività editoriali	0,2	337
63	2331	3100	Tiemme Officine Grafiche Srl	Cagliari	CA	Edizione libri, periodici ed altre attività editoriali	0,2	334
64	2369	4129	Edi Enterpise Srl	Elmas	CA	Prod. software, consul. informatica, att. connesse	0,1	329
65	2412	3669	Tesar Srl	Olbia	OT	Attività di programmazione e trasmissioni televisive	0,1	323
66	2426	5029	Agiletec Srl	Cagliari	CA	Prod. software, consul. informatica, att. connesse	0,1	320
67	2479	5046	Effedi Informatica Effedi	Sanluri	VS	Elaborazione dati	0,1	311
68	2490	3775	Sinossi Software Srl	Macomer	NU	Prod. software, consul. informatica, att. connesse	0,1	310
69	2491	3314	Park Srl	Olbia	OT	Produzione, distribuzione cinematografica	0,1	310
70	2495	4190	Paperlit Srl	Sestu	CA	Prod. software, consul. informatica, att. connesse	0,1	308
71	2502	3526	New City Jam Srl	Mon serrato	CA	Prod. software, consul. informatica, att. connesse	0,1	308
72	2519	4566	Noviservice Srl	Cagliari	CA	Elaborazione dati	0,1	304
73	2540	3723	Diem	Cagliari	CA	Telecomunicazioni	0,1	302
74	2556	4032	Flosslab Srl	Cagliari	CA	Prod. software, consul. informatica, att. connesse	0,1	299
75	2600	4374	Xorovo Srl	Cagliari	CA	Prod. software, consul. informatica, att. connesse	0,1	293
76	2640	2865	EXIMIA Srl	Cagliari	CA	Prod. software, consul. informatica, att. connesse	0,1	287
77	2697	3245	Osra Sardegna Srl	Sassari	SS	Elaborazione dati	0,1	279
78	2708	4633	Tecinform Srl	Cagliari	CA	Elaborazione dati	0,1	278
79	2722	4149	Data trex Srl	Senorbi'	CA	Elaborazione dati	0,1	276
80	2726	4031	Programmatica Srl	Sassari	SS	Prod. software, consul. informatica, att. connesse	0,1	275
81	2735	4993	Sistema Srl	Arzachena	OT	Elaborazione dati	0,1	274
82	2773	5735	Prossima Isola Srl	Sassari	SS	Prod. software, consul. informatica, att. connesse	0,1	269
83	2814	4700	Abinsula Srl	Sassari	SS	Prod. software, consul. informatica, att. connesse	0,1	264
84	2892	4656	Ascom Servizi Srl	Oristano	OR	Elaborazione dati	0,1	256
85	2902	5310	Confesercenti Servizi Srl	Nuoro	NU	Elaborazione dati	0,1	255
86	2923	4808	Consulentica - Societa' Cooperativa	Oristano	OR	Elaborazione dati	0,1	252
87	2978	5556	C.El.D. Srl	Nuoro	NU	Elaborazione dati	0,1	247
88	2981	3860	Movies Srl	Santa Giusta	OR	Produzione, distribuzione cinematografica	0,1	247
89	3061	5172	A. Immobiliare Srl	Sassari	SS	Elaborazione dati	0,1	239
90	3112	5144	SOLUTION Srl	Cagliari	CA	Elaborazione dati	0,1	236
91	3134	4983	Edilogica Srl	Irgoli	NU	Elaborazione dati	0,1	233
92	3147	4529	Eda Srl	Nuoro	NU	Elaborazione dati	0,1	232
93	3167	5110	Studio Chironi Srl	Cagliari	CA	Elaborazione dati	0,1	230
94	3195	11848	Tecnology And Contractors Scrl	Cagliari	CA	Elaborazione dati	0,1	228
95	3251	854	Spazio XI Srl	Cagliari	CA	Telecomunicazioni	0,1	222
96	3270	6128	G.E.D.A. Srl - Gallura Elaborazione Dati Aisoni	Tempio Pausania	OT	Elaborazione dati	0,1	220
97	3274	6163	Galileo Informatica	Cagliari	CA	Prod. software, consul. informatica, att. connesse	0,1	220
98	3316	4874	Giannino	Mon serrato	CA	Elaborazione dati	0,1	215
99	3321	3622	LIFT Srl	Cagliari	CA	Prod. software, consul. informatica, att. connesse	0,1	214
100	3345	4917	Acentro Service Srl	Cagliari	CA	Prod. software, consul. informatica, att. connesse	0,1	212

Fatturato	Var. Valore aggiunto%	Var. Costo lavoro %	Var. Costi acquisto %	Var. Attivo %	ROI %	Turnover	Valore Agg. su Attivo %	Valore Agg. su Valore della prod.%	Valore Agg. su Costo del lavoro	Cash flow operating su Attivo %	Dispon. Su Esigibilità %	Riserve su Attivo %
527.794	0,0	2,6	-6,3	1,8	3,3	0,6	25,8	43,8	1,2	6,9	130,9	4,4
459.204	5,0	4,2	-11,6	3,0	3,8	0,8	47,7	62,6	1,2	10,5	120,9	5,0
512					54,2	2,8	215,3	76,8	1,3	55,3	125,6	0,0
681	11,3	0,8	-31,6	8,6	3,6	2,4	141,1	57,7	1,1	19,0	100,4	3,1
550	48,7	57,3	150,0	-10,7	11,7	2,0	142,4	70,5	1,1	9,8	118,9	70,7
497	8,1	6,1	-28,6	-5,6	6,3	1,5	116,4	69,6	1,1	-59,5		0,0
867	0,8	1,1	-11,9	-6,1	4,4	1,6	70,6	43,8	1,1	10,5	153,5	0,0
1.588		-47,5	-58,7	13,9	8,4	1,3	30,3	23,6	1,5	11,4	67,9	0,3
443	8,0	8,9		-55,4	1,8	0,9	74,5	82,6	1,0	5,9	159,0	0,7
1.551					2,2	2,4	56,8	23,4	1,0		99,8	0,0
420	0,6	4,2	58,3	25,4	1,5	1,0	87,2	83,0	1,0	5,0	147,5	2,7
1.070	-7,6	-22,0	-66,7	8,9	18,6	1,0	34,0	32,8	2,5	20,6	276,5	3,3
448	102,4	86,7		118,4	19,3	2,5	187,3	74,2	1,2	29,2	105,0	8,8
1.096	-15,3	0,3	-3,6	-8,1	0,7	0,7	20,6	30,2	1,2	4,6		6,1
728	-14,4	-9,9	-21,0	-10,6	8,1	0,7	32,2	45,1	1,9	15,6	174,7	0,5
484	43,7	142,6		87,2	11,9	1,8	122,5	68,0	1,1	16,8	142,9	21,1
580	-48,7	-4,9	-18,8	-5,4	-7,6	0,1	6,3	40,3	0,6	-5,3	79,2	0,8
347	-8,0	-13,5	-50,0	-24,1	0,2	0,8	70,3	75,3	1,1	-6,1	86,3	1,8
344	1,3	-2,3	33,3	2,4	8,2	0,4	36,4	86,6	1,5	13,1	74,2	0,7
551	-6,9	-8,3		12,5	4,8	1,0	57,8	56,3	1,2	13,0	75,9	5,6
665	6,5	-8,4	10,9	3,7	2,5	0,3	15,1	44,3	1,5	4,9	34,4	31,6
473	72,1	57,8		77,4	38,8	3,7	238,8	63,6	1,2	51,2	149,0	5,5
615	214,3	201,0	24,4	49,2	1,3	4,0	199,4	50,1	1,1	-35,0	141,3	20,0
409	19,7	25,7	83,3	34,5	11,1	0,7	48,9	60,0	1,4	11,7	95,5	11,4
565	106,8	77,8		24,1	13,8	0,5	26,3	53,0	6,3	22,4	55,8	8,5
502	-59,2	-57,1	-68,8	7,9	3,9	0,5	28,3	40,0	2,7	5,2	101,0	0,4
440	14,5	28,0	-7,1	30,2	4,2	1,2	77,6	43,1	1,1	-53,2	162,4	24,8
810					-4,1	0,6	19,8	30,9	1,6		94,6	12,1
684	-2,4	5,5	0,0	-9,1	19,3	2,0	83,0	40,6	1,3	24,4	190,0	4,4
400	-15,5	-1,0	20,0	1,4	-11,7	1,1	75,9	66,5	0,9	-5,2	223,0	2,7
480	-1,1	1,8	-20,0	-2,3	1,7	0,3	18,0	56,7	1,2	5,9	32,2	2,8
502	5,0	-6,4	-73,9	8,6	5,3	0,8	44,4	51,8	1,3	6,3	116,5	0,3
351	-5,8	-5,0	-60,0	12,2	0,6	0,5	42,5	78,1	1,0	-3,6	113,0	0,0
273	32,5	23,7	-14,3	-2,6	3,8	1,0	102,5	86,5	1,3	26,3	107,5	3,1
389					57,8	2,2	146,7	67,9	1,7		163,5	0,0
396	13,3	-2,5		15,0	2,2	0,7	47,7	60,7	1,1	6,7	281,5	18,6
316	2,4	0,8	-42,9	3,1	2,6	1,6	131,4	78,5	1,0	12,9	217,8	22,8
374	-22,7	-40,4	200,0	4,7	7,7	0,5	35,9	61,8	1,5	13,4	104,7	5,0
288	19,3	15,9	0,0	5,5	3,2	0,4	37,6	81,8	1,3	-33,5	102,0	0,3
533	59,4	2,6	-32,4	0,2	0,8	0,2	7,8	40,4	1,5	0,7	45,8	14,2
330	28,5	39,5		0,9	5,1	0,4	27,6	71,6	1,4	9,6	421,2	12,8
333	-0,4	-1,0	25,0	3,3	2,8	0,6	42,0	70,2	1,2	12,3		64,1
352	219,2	87,9	15,8	-4,1	11,8	0,4	28,0	58,5	1,9	12,3	278,5	55,7
415	-9,4	1,5	-40,0	1,1	1,1	0,2	11,8	55,5	1,2	1,7	78,7	1,8
336	88,5	131,3	-33,3	12,9	13,0	1,4	93,1	68,5	1,2	23,1	230,2	43,9
0	29,5	30,6		-0,8	0,1	0,0	7,2	92,3	1,0	0,4	35,0	30,7
3.072	-13,3	18,9	-7,0	-10,0	1,7	2,3	17,0	7,2	1,3	4,6	130,9	0,2
240	12,2	6,6	66,7	2,1	5,8	0,8	74,6	88,7	1,1	11,9	93,3	0,3
237	54,9	98,9	-81,3	-7,8	2,7	0,4	37,4	62,0	1,2	9,2	37,7	11,9
364	66,7	23,7	0,0	-2,8	26,5	0,7	41,0	59,1	2,9	28,0	409,8	21,9
590	27,4	37,3		8,0	13,3	3,3	118,2	36,3	1,2	23,2	120,3	0,5
360	-12,0	-11,1	-15,5	1,6	5,2	0,9	55,6	57,6	1,2	12,9		50,0

Classifica Settoriale per Valore Aggiunto 2012 Servizi di informazione e comunicazione

Val. agg. settore su Val.agg. contabile regionale %	Valore agg. impresa su Valore agg. settore%	Valore aggiunto
---	---	-----------------

I DATI SONO ESPRESSI IN MIGLIAIA DI EURO

Pos. Sett. V.A. 2012	Pos. Reg. V.A. 2012	Pos. Reg. Fatt. 2012	Denominazione	Sede	Prov	attività economica		
				totale imprese settore			4,8	220.457
				imprese guida settore			4,5	204.530
101	3376	6316	3D Service Srl	Ozieri	SS	Elaborazione dati	0,1	209
102	3438	7465	Lookup.Tv Srl	Cagliari	CA	Prod. software, consul. informatica, att. connesse	0,1	204
103	3539	6162	Confisa Srl	Sanluri	VS	Elaborazione dati	0,1	197
104	3586	5549	Crea 121 Srl	Cagliari	CA	Elaborazione dati	0,1	193
105	3608	3618	Primaidea Srl	Cagliari	CA	Elaborazione dati	0,1	192
106	3628	3746	Tecnidata Drl	Sassari	SS	Prod. software, consul. informatica, att. connesse	0,1	191
107	3644	5845	Cia Cagliari Servizi Srl	Cagliari	CA	Elaborazione dati	0,1	189
108	3680	5313	Intergroup Srl	Cagliari	CA	Elaborazione dati	0,1	187
109	3710	6648	Sulki Service Srl	Tortolì	OG	Elaborazione dati	0,1	185
110	3713	6650	C.C.S.A.- Consorzio Cna Servizi Artigianato Societ	Ozieri	SS	Elaborazione dati	0,1	185
111	3760	4356	GIO. & GIO. Srl	Oristano	OR	Elaborazione dati	0,1	182
112	3764	5812	Fedro Software Srl	Cagliari	CA	Prod. software, consul. informatica, att. connesse	0,1	181
113	3794	5101	C.E.D. R. & A. Srl	Sassari	SS	Prod. software, consul. informatica, att. connesse	0,1	180
114	3801	3421	Radiolina Srl	Cagliari	CA	Attività di programmazione e trasmissioni televisive	0,1	180
115	3825	526	Eutel 2005 Srl.	Cagliari	CA	Prod. software, consul. informatica, att. connesse	0,1	178
116	3878	9181	Viacolvento Srl.	Nuoro	NU	Produzione, distribuzione cinematografica	0,1	175
117	3895	3548	S.S.P. Sistemi Srl	Cagliari	CA	Prod. software, consul. informatica, att. connesse	0,1	174
118	3938	6895	IVG WEB SRL	Sassari	SS	Edizione libri, periodici ed altre attività editoriali	0,1	171
119	3939	4024	Omnivave Srl	Alghero	SS	Telecomunicazioni	0,1	171
120	3949	6062	Porcovino Srl	Cagliari	CA	Prod. software, consul. informatica, att. connesse	0,1	171
121	3952	5840	Confartigianato Servizi Gallura	Olbia	OT	Elaborazione dati	0,1	171
122	3963	5408	Data Symposium Srl	Sassari	SS	Prod. software, consul. informatica, att. connesse	0,1	170
123	3969	5978	Centro Servizi Uimec - Uil Srl	Cagliari	CA	Elaborazione dati	0,1	170
124	4036	6908	Tecont Piccola Srl	Ploaghe	SS	Elaborazione dati	0,1	166
125	4075	5409	Teamlogic Srl	Mon serrato	CA	Prod. software, consul. informatica, att. connesse	0,1	164
126	4102	5984	C.El.Co. - Centro Elaborazione Coop	Sassari	SS	Elaborazione dati	0,1	162
127	4103	2999	Aticom	Cagliari	CA	Prod. software, consul. informatica, att. connesse	0,1	162
128	4113	6683	Soluzioni Professionali Srl	Sassari	SS	Elaborazione dati	0,1	162
129	4115	5528	Unicore Srl	Sassari	SS	Edizione libri, periodici ed altre attività editoriali	0,1	161
130	4143	5232	Ges.Co.Societa' Cooperativa	Palau	OT	Elaborazione dati	0,1	160
131	4169	1767	Sardegna.Com Srl	Cagliari	CA	Elaborazione dati	0,1	159
132	4174	6080	BI Service Srl	Villacidro	VS	Elaborazione dati	0,1	158
133	4255	2742	Uakari Software Srl	Cagliari	CA	Prod. software, consul. informatica, att. connesse	0,1	154
134	4260	6846	Elaborazione Lavoro di Miriam Carboni Srl	Oristano	OR	Elaborazione dati	0,1	153
135	4276	6655	Studi Associati Elaborazione Dati Srl	Palau	OT	Elaborazione dati	0,1	152
136	4387	6969	Pa.Gi. Services	Olbia	OT	Elaborazione dati	0,1	145
137	4418	7314	Sardinia Management SRI	Cagliari	CA	Elaborazione dati	0,1	144
138	4422	6697	Alioth Consulenza Srl	Porto Torres	SS	Elaborazione dati	0,1	144
139	4456	6771	Soluzioni Comunicative Srl	Cagliari	CA	Prod. software, consul. informatica, att. connesse	0,1	142
140	4473	7331	Idea Docet Srl	Olbia	OT	Prod. software, consul. informatica, att. connesse	0,1	141
141	4476	6733	Novadata Srl	Sassari	SS	Elaborazione dati	0,1	141
142	4506	4623	Apex Service Srl	Sassari	SS	Prod. software, consul. informatica, att. connesse	0,1	140
143	4508	3103	DIMUR Srl	Quartu S.Elena	CA	Elaborazione dati	0,1	140
144	4520	6148	Azienda & Consulenza Srl	Porto Torres	SS	Elaborazione dati	0,1	139
145	4524	4779	Editrice Chiara Srl	Sassari	SS	Edizione libri, periodici ed altre attività editoriali	0,1	139
146	4529	5416	Experteam Srl.	Cagliari	CA	Prod. software, consul. informatica, att. connesse	0,1	139
147	4531	5510	Rent.IT Srl	Sassari	SS	Elaborazione dati	0,1	139

Fatturato	Var. Valore aggiunto%	Var. Costo lavoro %	Var. Costi acquisto %	Var. Attivo %	ROI %	Turnover	Valore Agg. su Attivo %	Valore Agg. su Valore della prod.%	Valore Agg. su Costo del lavoro	Cash flow operating su Attivo %	Dispon. Su Esigibilità %	Riserve su Attivo %
527.794	0,0	2,6	-6,3	1,8	3,3	0,6	25,8	43,8	1,2	6,9	130,9	4,4
459.204	5,0	4,2	-11,6	3,0	3,8	0,8	47,7	62,6	1,2	10,5	120,9	5,0
226	11,8	6,2	-33,3	16,9	14,1	1,8	163,3	92,5	1,1	16,4		37,0
149	-36,6	-29,3	0,0	20,1	1,2	0,1	15,3	100,5	1,1	-2,1	49,4	0,6
237	79,1	80,4	-16,7	26,2	6,3	5,0	414,7	83,1	1,0	31,6	119,5	0,0
289	-4,9	-3,6		34,8	4,0	0,5	34,7	62,9	1,2	7,4	147,1	22,4
592	-34,9	61,8	-32,0	4,1	-1,1	0,3	10,8	28,8	1,1	0,3	40,9	0,4
560	-12,8	-7,4	-33,1	-6,0	-4,5	1,2	39,3	34,0	1,0	1,2	83,4	42,7
263	0,0	2,1	-100,0	17,7	16,2	1,0	74,9	71,9	1,3	19,4	250,5	32,2
316	10,0	-5,8	0,0	34,6	0,0	2,6	153,3	59,2	1,0	91,8	14,8	79,3
202	28,5	30,3	400,0	6,9	1,5	0,5	45,7	91,1	1,1	5,4	74,9	0,2
202	2,8	0,0	-50,0	4,1	0,5	0,5	46,0	89,4	1,0	-44,3		47,1
444	5,2	55,3	27,3	11,5	-4,5	4,0	165,5	41,0	1,0	11,8	126,2	29,3
266	50,8	52,4	116,7	-1,4	17,2	1,2	84,4	68,0	1,4	25,6	107,8	0,5
337	15,4	19,5	180,0	3,6	1,9	0,9	49,2	51,6	1,2	-17,0	174,3	0,5
639	45,2	-2,6	66,7	4,3	-1,0	0,3	8,7	27,1	1,2	2,2	113,3	0,4
4.946	-20,9	-86,3	-85,7	21,2	3,9	2,9	10,5	3,6	3,4	7,9	111,7	21,8
70	-78,6	-92,6	-66,9	-1,1	3,0	0,0	8,1	33,4	3,0	-2,8	33,0	0,0
609	-3,9	-2,2	4,9	-6,6	4,3	0,8	22,5	27,6	1,3	6,3	105,4	0,9
185	64,4	102,9		-14,5	43,8	2,9	267,2	91,4	1,2	57,8	247,8	1,7
503	14,8	14,1	-7,0	-2,8	24,4	2,0	68,3	34,0	1,9	32,7	168,2	26,7
245	147,8	275,0	-66,7	120,4	3,6	0,2	15,8	69,5	11,4	14,4	172,9	28,4
264	6,9	-17,6	-33,3	1,1	1,6	0,6	39,1	63,8	1,1	6,2	129,1	0,0
305	0,6	1,4	-26,3	8,2	6,2	0,9	47,6	55,0	1,2	11,8	93,9	0,8
252					0,6	1,4	95,5	63,0	1,0		62,6	5,6
185	9,9	11,9	100,0	11,5	2,6	0,7	62,3	89,7	1,1	7,9	165,2	14,6
305	11,6	12,5	3,3	15,5	3,2	0,7	35,2	48,1	1,1	-0,4	89,9	1,6
251	-1,8	5,7	-50,0	-3,3	20,5	0,7	42,1	62,3	2,2	25,0	77,0	14,6
760	0,6	2,2	-6,2	5,7	15,8	1,8	39,3	21,3	1,7	24,0	154,6	3,3
200	35,0	41,6	-66,7	-9,1	-4,8	4,8	385,7	80,6	1,0	19,0	76,0	5,0
291				106,4	18,1	4,0	223,6	55,3	1,1	37,5	46,4	1,0
325	-25,6	-22,4	-100,0	-5,3	1,1	1,2	58,5	43,7	1,0	1,5	95,8	2,6
1.452	55,9			51,9	0,7	3,4	37,2	10,9	3,5	26,9	51,8	2,9
244	11,3	12,4	25,0	55,4	10,2	2,1	134,5	64,8	1,1	18,7	136,9	0,0
848	111,0	12,2	-39,0	-6,9	-9,0	1,4	26,1	17,9	0,9	1,7	93,0	16,5
188	-8,9	23,6	33,3	1,5	28,1	0,7	56,7	81,0	2,3	33,3	371,0	41,2
201	-10,6	-4,6	-44,4	-3,6	35,2	1,2	93,8	75,6	1,8	44,4		40,3
181	-1,4	-10,6		-1,4	12,4	0,9	68,9	80,1	1,3	20,4	143,3	24,9
164	67,4	64,3		43,9	10,0	3,3	288,0	87,8	1,0	26,0	139,0	0,0
199	-1,4	-2,4	0,0	-5,4	4,2	0,9	67,0	72,4	1,2	10,7	88,5	2,9
193	-12,3	-5,3	-50,0	2,8	5,0	0,3	22,0	70,3	1,6	8,7	49,6	4,4
157	64,0	318,2	0,0	14,7	51,4	0,9	80,6	89,8	3,1	54,3	363,8	1,6
196	-11,3	-3,5		7,4	11,6	0,5	32,6	71,6	1,7	14,1	182,2	17,4
401	12,0	26,8	-14,7	18,2	2,2	1,1	38,9	34,7	1,1	-17,5	104,1	5,1
727					1,8	2,7	51,8	19,3	1,2	-36,2	58,4	0,0
238	19,8	11,9	0,0	21,8	10,6	1,8	105,3	57,2	1,1	18,2	388,6	31,0
378	-8,6	38,2		3,0	5,1	0,5	16,9	36,1	1,8	18,2	120,9	0,2
304	-17,8	-29,0		42,1	3,1	0,5	24,3	37,5	1,3	0,3	76,8	0,3
293	23,0	51,8		12,2	2,8	0,6	30,1	43,2	1,6	-2,8	16,4	3,1

Classifica Settoriale per Valore Aggiunto 2012

Attività professionali, scientifiche e tecniche

Val. agg. settore su Val.agg. contabile regionale %	Valore agg. impresa su Valore agg. settore%	Valore aggiunto
---	---	-----------------

I DATI SONO ESPRESSI IN MIGLIAIA DI EURO

Pos. Sett. V.A. 2012	Pos. Reg. V.A. 2012	Pos. Reg. Fatt. 2012	Denominazione	Sede	Prov	attività economica		
				totale imprese settore			3,6	165.386
				imprese guida settore			3,5	158.014
1	24	195	Consorzio Industriale Provinciale di Cagliari	Cagliari	CA	Attività di consulenza gestionale	10,5	17.308
2	38	128	Consorzio Industriale Prov. Nord Est Sardegna Gallura	Olbia	OT	Attività di consulenza gestionale	8,1	13.424
3	47	162	CRS4 Scrl	Cagliari	CA	Ricerca scientifica e sviluppo	6,9	11.396
4	48	572	Interventi Geo Ambientali Spa	Iglesias	CI	Attività degli studi di architettura e ingegneria	6,9	11.376
5	59	347	IlfraS Srl	Cagliari	CA	Attività degli studi di architettura e ingegneria	5,6	9.240
6	163	11755	Smeralda Holding Srl	Arzachena	OT	Attività di direzione aziendale	2,2	3.559
7	237	751	C.A.A.F. Cgil Regionale Srl	Cagliari	CA	Contabilità, controllo e rev.contabile, consul. fiscale	1,6	2.708
8	256	768	Cooperativa San Martino Scrl	Sanluri	VS	Attività di consulenza gestionale	1,5	2.497
9	264	4252	En.Sol. Srl	Ottana	NU	Attività degli studi di architettura e ingegneria	1,5	2.444
10	300	2792	Ifs Srl	Cagliari	CA	Attività di direzione aziendale	1,3	2.170
11	336	800	Inspectorate Italy Srl	Capoterra	CA	Collaudi ed analisi tecniche	1,2	1.987
12	340	226	Tholos Srl	Cagliari	CA	Attività degli studi di architettura e ingegneria	1,2	1.971
13	397	606	Verde Vita Srl	Sassari	SS	Attività degli studi di architettura e ingegneria	1,0	1.705
14	405	917	Finanziamenti Iniziative e Servizi di Gestione Srl	Cagliari	CA	Attività di consulenza gestionale	1,0	1.680
15	410	682	Sarda Solar II Srl	Cagliari	CA	Attività degli studi di architettura e ingegneria	1,0	1.660
16	447	1232	Impresa Verde Cagliari Srl	Cagliari	CA	Contabilità, controllo e rev.contabile, consul. fiscale	0,9	1.557
17	448	1698	Bic Sardegna Spa	Cagliari	CA	Attività di consulenza gestionale	0,9	1.544
18	460	6853	Porto Conte Ricerche Srl	Alghero	SS	Ricerca scientifica e sviluppo	0,9	1.511
19	508	120	Pbm Srl	Cagliari	CA	Pubblicità e ricerche di mercato	0,8	1.387
20	527	322	Arbatax Park Resort Srl	Cagliari	CA	Attività di consulenza gestionale	0,8	1.344
21	548	2186	In.Sar. Spa	Cagliari	CA	Attività di consulenza gestionale	0,8	1.309
22	577	1789	Con Brico Societa' Consortile	Cagliari	CA	Attività di consulenza gestionale	0,8	1.242
23	587	1546	Impresa Verde Nuoro Srl	Nuoro	NU	Contabilità, controllo e rev.contabile, consul. fiscale	0,7	1.223
24	600	1135	Gruppo Futura Escò Srl	Tortolì	OG	Altre attività professionali, scientifiche e tecniche	0,7	1.199
25	612	11600	Lampadas Srl	Cagliari	CA	Attività degli studi di architettura e ingegneria	0,7	1.174
26	658	1617	C.G.S. Srl	Cagliari	CA	Pubblicità e ricerche di mercato	0,7	1.089
27	663	427	Dusit Srl - Societa' di Iniziative Turistiche e commerciali	Decimomannu	CA	Attività di consulenza gestionale	0,7	1.078
28	702	632	Servizi Distribuzione Logistica Srl	Dolianova	CA	Attività di consulenza gestionale	0,6	1.037
29	715	2185	Societa' Cooperativa Gemma Servizi	Sanluri	VS	Attività di consulenza gestionale	0,6	1.019
30	717	848	Inversol Ecologia Srl	Porto Torres	SS	Attività degli studi di architettura e ingegneria	0,6	1.019
31	734	2307	Cooperativa Agora' Sardegna Scrl	Selargius	CA	Attività degli studi di architettura e ingegneria	0,6	1.002
32	747	1851	Impresa Verde di Sassari Srl	Sassari	SS	Contabilità, controllo e rev.contabile, consul. fiscale	0,6	988
33	821	1745	Euromix Srl	Villacidro	VS	Attività di direzione aziendale	0,5	899
34	832	2092	Impresa Verde Oristano	Oristano	OR	Contabilità, controllo e rev.contabile, consul. fiscale	0,5	889
35	853	2080	Con. Sar. Service Srl	Cagliari	CA	Contabilità, controllo e rev.contabile, consul. fiscale	0,5	863
36	854	1828	Artigian Scrl	Oristano	OR	Attività di consulenza gestionale	0,5	863
37	868	2427	Attività Industriali, Commerciali Srl	Cagliari	CA	Attività di consulenza gestionale	0,5	845
38	932	760	Antonio Marras Srl	Alghero	SS	Altre attività professionali, scientifiche e tecniche	0,5	785
39	947	7681	Centro Studi Riuniti Srl	Cagliari	CA	Attività di consulenza gestionale	0,5	780
40	966	2745	Aymo Consulting Srl	Cagliari	CA	Attività di consulenza gestionale	0,5	766
41	1085	8440	Fase Uno Srl	Cagliari	CA	Ricerca scientifica e sviluppo	0,4	700
42	1111	2868	Condomett Sarda	Cagliari	CA	Collaudi ed analisi tecniche	0,4	687
43	1143	11643	Cosimo Fadda Holding	Cagliari	CA	Attività di direzione aziendale	0,4	666
44	1192	2394	A.I.T. Srl	Donori'	CA	Attività degli studi di architettura e ingegneria	0,4	645
45	1201	2257	Tecnolav Engineering Srl	Cagliari	CA	Attività degli studi di architettura e ingegneria	0,4	641
46	1205	7508	Consorzio Per Le Biologie Avanzate Biosistema Scrl	Sassari	SS	Attività di consulenza gestionale	0,4	640
47	1211	2263	Acli Service Sardegna Srl	Cagliari	CA	Contabilità, controllo e rev.contabile, consul. fiscale	0,4	637
48	1282	11626	Guderian Srl	Cagliari	CA	Attività di consulenza gestionale	0,4	608
49	1296	5672	Centro Consortile Ricerche Neuropsicofarmacologiche	Pula	CA	Ricerca scientifica e sviluppo	0,4	604
50	1408	1929	Studio - A Automazione Srl	Serramanna	VS	Attività degli studi di architettura e ingegneria	0,3	556

Fatturato	Var. Valore aggiunto%	Var. Costo lavoro %	Var. Costi acquisto %	Var. Attivo %	ROI %	Turnover	Valore Agg. su Attivo %	Valore Agg. su Valore della prod.%	Valore Agg. su Costo del lavoro	Cash flow operating su Attivo %	Dispon. Su Esigibilità %	Riserve su Attivo %
392.999	0,0	3,0	0,0	1,4	2,8	0,6	18,4	33,8	1,3	7,0	134,1	5,2
247.441	1,2	3,8	0,0	4,4	3,6	0,7	40,2	57,1	1,2	9,3	126,4	9,4
11.950	-8,8	1,5	46,9	-3,4	0,4	0,0	5,0	55,8	5,6	5,2	205,4	13,1
16.448	0,7	10,1	-16,6	-2,2	0,3	0,1	11,0	58,4	1,6	2,3	41,3	22,7
13.897	23,3	22,8	125,0	-7,9	1,4	0,5	39,6	81,6	1,2	10,6	119,8	7,6
4.543	407,6	6,7	-9,7	-4,6	-8,7	0,2	40,1	64,5	0,9	-4,3	198,9	0,0
7.244	5,5	-0,2	19,6	29,1	1,4	0,1	16,3	43,6	1,1	36,1	108,0	1,0
0				309,5	1,6	0,0	1,6			1,7	48,8	7,7
3.520	2,8	8,9	5,9	9,1	3,4	1,2	94,3	75,2	1,0	9,2	135,1	20,1
3.445	-3,5	-2,9	22,2	7,0	4,0	2,0	148,3	71,7	1,1	18,3	107,5	18,6
460	-10,1			-9,9	7,7	0,0	17,2	80,4		18,9	47,8	0,0
834	283,4		-5,6	127,1	90,9	0,3	90,9	257,1		90,9	217,2	0,1
3.288	0,8	1,9	115,4	-5,2	2,8	1,4	86,0	60,4	1,1	14,8	69,5	2,3
10.521	221,5	78,5		70,8	3,6	0,3	5,9	18,6	3,3	5,3	76,1	0,2
4.358	-66,2	-51,8	-24,3	21,7	4,2	0,5	19,2	37,4	1,6	8,7	83,5	15,9
2.856	1,2	8,1	6,3	-0,9	3,2	1,0	58,7	56,1	1,1	-5,8	123,3	15,8
3.942	-44,4			8,2	14,5	0,4	15,0	36,2		49,5	151,0	0,1
2.167	3,3	4,7	60,0	8,5	2,4	0,8	56,8	68,6	1,1	3,8	159,4	15,9
1.522	1,0	2,2	-30,4	16,3	1,0	0,2	18,8	50,0	1,1	4,3	142,2	2,5
188	-5,9	-6,6	-43,6	-25,7	1,0	0,0	22,5	46,5	1,6	4,5	102,1	20,1
17.585	2,0	-1,0	4,8	-7,1	3,1	0,9	7,2	7,7	1,8	3,2	107,2	6,0
7.675	-62,2	-38,2	-17,5	25,5	-24,1	1,3	23,6	15,5	0,6	-12,8	64,4	3,9
1.128		37,0		2,9	0,1	0,0	5,4	98,1	1,0	2,2		24,5
1.440	-2,8	0,7	-3,2	-11,7	1,9	0,9	77,0	79,5	1,1	9,0	101,6	0,0
1.695	3,4	5,1	26,3	7,9	2,1	0,8	60,1	68,0	1,1	6,6	153,8	18,0
2.324					78,4	1,5	79,1	51,6		79,1	87,3	0,0
0					140,7	0,0	179,8		4,8	145,6	239,3	0,3
1.613	-9,8	-1,0	-21,9	-21,9	2,8	0,6	43,7	66,1	1,1	7,7	73,5	22,0
6.095	-9,2	21,6	8,8	13,8	23,4	2,0	36,1	17,7	3,6	26,5	248,2	6,2
4.165	29,9	49,6	404,0	23,6	0,0	1,9	48,1	23,6	1,1	4,1	85,2	1,8
1.128	-6,4	-14,9	0,0	-0,6	10,5	2,2	195,4	90,3	1,1	16,5	205,6	12,5
3.097	-8,9	-6,8	-6,3	-5,6	2,3	0,6	20,1	32,5	1,3	5,3	97,3	5,9
1.063	7,5	3,6	-100,0	8,1	1,4	1,2	116,4	93,9	1,0	9,2	125,0	0,2
1.384	-7,9	-0,2	8,7	8,6	6,0	1,2	82,8	69,8	1,1	14,2	267,4	3,7
1.467	-28,4		-100,0	-0,3	0,4	0,0	1,4	55,3		1,4	64,1	18,6
1.195	2,9	0,9	-12,5	10,7	6,0	1,0	72,4	67,6	1,1	11,2	153,6	16,4
1.200	32,8	16,2	37,5	48,2	37,3	2,3	168,4	71,9	1,3	47,6	245,8	26,8
1.406	33,2	7,3	-22,9	46,5	20,9	1,7	105,6	61,2	1,3	20,3	194,7	0,0
999	12,5	33,9		11,4	3,8	1,7	140,7	69,3	1,0	-17,3	162,8	9,8
3.489					7,3	0,9	19,9	22,5	4,4		76,3	6,7
137	9,7	-6,6		-11,7	2,3	0,0	4,6	60,6	6,8	-1,0	149,4	19,3
847	-6,9	1,2	-16,7	-22,1	-9,4	1,6	144,0	90,4	0,9	15,2	177,5	0,0
102	3,4	9,2	7,5	1,3	0,3	0,0	9,0	42,2	1,2	1,9	100,5	0,0
807	70,0	31,6	44,4	31,2	2,2	2,2	187,4	85,1	1,0	5,5	189,2	17,8
0				8,1	10,1	0,0	10,1			10,0	68,9	2,3
1.014	44,3	48,7	-9,7	-14,4	3,0	0,5	33,0	70,8	1,3	14,3	72,5	30,2
1.084	-8,8	16,7	-14,3	-4,8	11,8	0,9	52,2	54,2	1,3	15,1	171,3	40,7
147	-11,5	-100,0		-22,3	-6,6	0,0	19,5	91,2		2,6	7,7	1,5
1.080	17,1	7,7	11,5	4,9	16,0	1,3	75,8	58,9	1,3	21,1	196,6	25,1
0	-53,1			10,9	16,9	0,0	16,9			16,9		1,5
278	-23,3	9,8	-17,7	-3,0	0,6	0,1	19,5	55,6	1,2	2,3	87,2	15,1
1.310	-21,7	-6,8	112,5	33,8	9,4	1,8	76,1	42,4	1,2	11,4	173,2	31,5

Classifica Settoriale per Valore Aggiunto 2012

Attività professionali, scientifiche e tecniche

Val. agg. settore su Val.agg. contabile regionale %	Valore agg. impresa su Valore agg. settore%	Valore aggiunto
---	---	-----------------

I DATI SONO ESPRESSI IN MIGLIAIA DI EURO

Pos. Sett. V.A. 2012	Pos. Reg. V.A. 2012	Pos. Reg. Fatt. 2012	Denominazione	Sede	Prov	attività economica		
				totale imprese settore			3,6	165.386
				imprese guida settore			3,5	158.014
51	1443	3204	Enersud - Energy Management Srl	Cagliari	CA	Attività degli studi di architettura e ingegneria	0,3	543
52	1447	2639	Cooperativa Compuart Srl	Cagliari	CA	Attività degli studi di architettura e ingegneria	0,3	543
53	1482	5166	Progetto Futura Srl	Cagliari	CA	Attività di consulenza gestionale	0,3	530
54	1504	3341	Produzioni E Servizi Tecnici Srl	Cagliari	CA	Attività degli studi di architettura e ingegneria	0,3	525
55	1516	3016	Cooperativa di Assistenza Contabile Co.As.Co. Srl	Cagliari	CA	Contabilità, controllo e rev.contabile, consul. fiscale	0,3	521
56	1545	2254	Co.Efi.	Capoterra	CA	Attività di consulenza gestionale	0,3	514
57	1579	1611	Safin Srl	Ottana	NU	Contabilità, controllo e rev.contabile, consul. fiscale	0,3	506
58	1580	3750	Servizi Globali Ingegneristici srl	Capoterra	CA	Attività degli studi di architettura e ingegneria	0,3	505
59	1588	5136	Gesuina Energy Srl	Terralba	OR	Attività degli studi di architettura e ingegneria	0,3	502
60	1601	2617	Essepi Engineering Srl	Cagliari	CA	Attività degli studi di architettura e ingegneria	0,3	498
61	1636	1788	Jazz Hotel Srl	Olbia	OT	Pubblicità e ricerche di mercato	0,3	488
62	1652	2877	Gruppo Pm Service - Sctrl	Cagliari	CA	Attività di consulenza gestionale	0,3	484
63	1653	3749	Agrimpresa Srl	Sassari	SS	Contabilità, controllo e rev.contabile, consul. fiscale	0,3	484
64	1663	2208	Ambiente e Risorse Srl	Ploaghe	SS	Altre attività professionali, scientifiche e tecniche	0,3	481
65	1675	1316	ARETE SRL	Cagliari	CA	Pubblicità e ricerche di mercato	0,3	478
66	1837	3747	Cooperativa Solidarieta' Srl	Cagliari	CA	Attività di consulenza gestionale	0,3	432
67	1860	1691	New Tecnology Consulting Srl	Sassari	SS	Attività di consulenza gestionale	0,3	425
68	1901	2461	Consorzio Ass.Tecnica e Consulenza imprese artigiane	Cagliari	CA	Attività di consulenza gestionale	0,3	415
69	1912	2737	Cna Servizi Oristano Srl	Oristano	OR	Contabilità, controllo e rev.contabile, consul. fiscale	0,2	412
70	1931	822	SA GEA SRL	Cagliari	CA	Altre attività professionali, scientifiche e tecniche	0,2	408
71	1955	11711	Gruppo Falconi Srl	Fonni	NU	Attività di direzione aziendale	0,2	403
72	1967	3492	Insight Srl	Cagliari	CA	Attività di consulenza gestionale	0,2	401
73	1971	3671	Conservice Sctrl	Assemini	CA	Attività di consulenza gestionale	0,2	400
74	1986	3565	Centro Servizi Uil	Cagliari	CA	Contabilità, controllo e rev.contabile, consul. fiscale	0,2	397
75	1999	1565	Studio Solmona & Vitali Srl	Sassari	SS	Attività degli studi di architettura e ingegneria	0,2	395
76	2015	2466	Asap Services Srl	Olbia	OT	Altre attività professionali, scientifiche e tecniche	0,2	391
77	2026	3931	L'Alfonsino Srl	Cagliari	CA	Attività di consulenza gestionale	0,2	388
78	2040	2017	Daninvest Srl.	Cagliari	CA	Pubblicità e ricerche di mercato	0,2	385
79	2096	4722	Quattroci Srl	Nuoro	NU	Attività di consulenza gestionale	0,2	374
80	2157	4132	Data Coop Srl	Oristano	OR	Attività di consulenza gestionale	0,2	362
81	2219	4209	Nova Etica Srl	Cagliari	CA	Collaudi ed analisi tecniche	0,2	352
82	2327	955	Commerciale Monte Linas Srl	Villacidro	VS	Attività di consulenza gestionale	0,2	335
83	2374	3051	Aeronike Srl	Cagliari	CA	Pubblicità e ricerche di mercato	0,2	328
84	2377	1795	Nemos Srl	Cagliari	CA	Attività degli studi di architettura e ingegneria	0,2	328
85	2415	2891	Servitel-Servizi Per Le Telecomunicazioni Srl	Quartu S.Elena	CA	Attività degli studi di architettura e ingegneria	0,2	322
86	2459	3758	Tergam Srl	Quartu S.Elena	CA	Attività degli studi di architettura e ingegneria	0,2	314
87	2569	2344	Consorzio Tutela Formaggio Pecorino Romano	Macomer	NU	Collaudi ed analisi tecniche	0,2	297
88	2572	11867	Sherden Gas Spa	Cagliari	CA	Attività di direzione aziendale	0,2	297
89	2574	4318	Audere Servizi Integrati	Cagliari	CA	Attività di consulenza gestionale	0,2	296
90	2583	4157	Abozzi Srl	Sassari	SS	Altre attività professionali, scientifiche e tecniche	0,2	295
91	2586	4592	Ecoservice Sardegna - Srl	Sassari	SS	Ricerca scientifica e sviluppo	0,2	295
92	2592	5228	Art Service Sardegna Srl	Monsezzato	CA	Altre attività professionali, scientifiche e tecniche	0,2	294
93	2617	3072	Art Network Srl	Cagliari	CA	Attività di consulenza gestionale	0,2	290
94	2667	4992	Con.Ass.I.Coop. -	Selargius	CA	Contabilità, controllo e rev.contabile, consul. fiscale	0,2	283
95	2680	3494	Enco Service Srl	Cagliari	CA	Attività degli studi di architettura e ingegneria	0,2	281
96	2705	5417	Sol.Co. Nuoro Consorzio Sociale di Solidarieta' Srl	Nuoro	NU	Attività di consulenza gestionale	0,2	278
97	2711	5612	Sarda Non Destructive Test Srl	Cagliari	CA	Collaudi ed analisi tecniche	0,2	277
98	2783	11810	Marmi e Graniti Orosei - Sardegna Centrale	Orosei	NU	Attività di consulenza gestionale	0,2	268
99	2793	5220	Laboratorio Chimico Merceologico Della Sardegna Srl	Elmas	CA	Collaudi ed analisi tecniche	0,2	267
100	2795	4721	Cosm Servizi Srl	Cagliari	CA	Altre attività professionali, scientifiche e tecniche	0,2	266

Fatturato	Var. Valore aggiunto%	Var. Costo lavoro %	Var. Costi acquisto %	Var. Attivo %	ROI %	Turnover	Valore Agg. su Attivo %	Valore Agg. su Valore della prod.%	Valore Agg. su Costo del lavoro	Cash flow operating su Attivo %	Dispon. Su Esigibilità %	Riserve su Attivo %
392.999	0,0	3,0	0,0	1,4	2,8	0,6	18,4	33,8	1,3	7,0	134,1	5,2
247.441	1,2	3,8	0,0	4,4	3,6	0,7	40,2	57,1	1,2	9,3	126,4	9,4
695	21,7	7,9	-47,1	29,5	35,1	0,7	57,4	78,1	2,8	38,2	352,3	59,0
892	-30,1	-15,1	-9,4	-39,8	1,0	0,8	47,0	60,8	1,1	5,5	205,0	25,2
331	-10,2	19,4		-9,6	2,0	0,0	4,2	78,1	14,3	3,6	111,4	3,5
659	7,6	3,7	-95,2	0,1	3,7	0,5	39,5	79,7	1,2	7,8	94,6	12,1
753	0,2	1,4	7,3	4,5	1,5	0,8	54,2	67,7	1,1	6,6	485,3	57,3
1.086					1,3	0,6	30,6	41,1	1,5		23,4	0,5
1.620	-39,5	5,9	-36,3	-5,4	-5,5	0,3	10,0	31,0	1,2	0,9	73,8	21,4
558	24,7	14,3	0,0	22,7	34,0	0,4	40,2	90,3	7,9	35,4	137,5	0,5
333	-35,4		0,0	9,1	17,8	0,1	18,4	29,3		20,0	164,6	0,4
899	181,4	9,4	-11,1	53,5	44,8	1,0	55,5	55,4	8,6	55,5	315,8	53,2
1.441	214,8	7,1	21,5	-16,5	-40,1	3,9	133,0	33,6	0,8	-27,5	38,2	137,7
804	10,3	7,8	-11,6	33,6	6,5	2,0	121,2	60,2	1,1	19,5		2,0
559	0,0	-0,2	62,5	-3,4	2,7	1,1	94,0	86,6	1,0	8,2	109,3	2,6
1.115	10,1	5,9	72,6	13,6	9,8	1,4	61,4	43,1	1,3	14,3	131,5	19,4
2.030	312,1	388,6	500,0	165,3	9,7	4,3	101,1	23,2	1,1	13,7	97,0	0,4
560	-3,6	-3,1	33,3	-12,3	-6,0	1,9	144,7	77,0	1,0	10,1	344,0	0,0
1.526	7,9	5,0	12,0	24,3	3,0	1,3	36,4	20,7	1,1	-41,1	103,9	0,0
979	-39,3	-11,4	-20,0	-4,8	-7,0	0,2	10,4	41,5	0,6	-5,7	89,2	0,0
850	-5,1	21,4		9,7	4,6	0,7	33,0	48,5	1,2	6,6	127,9	16,8
3.196		-86,4	100,9	2,9	7,6	0,8	10,2	12,8	18,5	-19,0	104,0	5,0
0	-96,0		-100,0	-1,6	3,0	0,0	3,0	81,3	57,6	3,2		85,9
623	21,5	24,9	-19,8	5,1	4,1	1,3	82,9	44,0	1,1	-0,6	110,9	1,2
579	6,1	5,4	25,0	-42,5	13,0	2,9	200,0	69,1	1,1	21,5	213,2	11,0
606	21,0	11,2	9,1	21,1	5,5	1,8	114,7	65,5	1,1	13,0	121,7	9,0
1.674	-11,8	-30,3	22,2	17,5	3,6	0,5	11,8	23,5	1,7	11,2	152,1	7,7
977	-16,1	-16,9	23,4	21,9	3,6	1,8	73,4	40,0	1,1	29,7	88,0	0,3
520	7,2	35,1		-3,8	2,0	0,3	22,6	74,6	1,4	9,1	26,3	2,0
1.250	-5,2	2,5		-8,5	7,7	0,5	14,4	30,8	4,6	14,6	128,2	35,1
386	6,3	8,2		66,2	6,6	4,3	413,3	96,9	1,0	27,6	113,0	0,0
483	-6,5	-3,7		-6,3	3,3	0,8	57,2	74,8	1,1	7,9		56,5
469	23,1	27,5	-50,0	5,8	7,9	2,6	197,8	72,9	1,1	64,6	215,5	33,3
2.776	9,5	0,8	19,8	0,6	4,1	3,1	37,9	12,1	1,4	14,4	95,1	2,8
743	144,8	19,1	15,6	18,3	34,3	1,9	83,2	44,1	2,4	49,7	155,0	13,8
1.436	-26,3	-41,3	-25,8	-5,5	6,9	0,6	13,6	22,7	3,1	9,6	121,2	28,3
797	31,4	38,1	-18,5	4,3	4,2	0,6	25,1	40,3	1,3	9,4	155,8	17,6
556	-7,1	-5,6	41,7	-1,5	11,5	0,4	22,0	54,2	2,6	14,1	144,8	24,1
1.043	0,7	3,4	177,8	-19,3	3,0	0,8	22,4	23,2	1,2	17,5	333,7	47,0
0	450,0	325,0	11,1	0,9	-0,4	0,0	2,6	29,8	0,9	-8,6		0,0
451	-8,4	-5,8	0,0	21,0	16,2	0,4	23,6	64,1	4,6	18,4	51,6	22,4
479	115,3	137,7		107,3	1,7	2,1	128,0	61,6	1,0	7,8	66,6	1,6
406	1,0	12,0	79,0	-2,8	-1,2	0,7	49,6	56,4	1,3	11,8	102,7	8,4
325					2,5	0,9	81,9	90,5	1,0		71,7	3,3
736	-14,7	-15,4	20,0	28,6	2,9	1,4	56,8	39,3	1,1	6,5	136,8	0,0
351	4,8	3,8	150,0	3,5	1,7	0,9	68,9	69,5	1,0	5,8	132,3	4,1
622	-7,0	3,8	-33,3	22,8	19,0	1,1	50,9	44,0	1,7	23,9		0,5
304	-20,6	-20,9	-50,0	14,1	3,1	0,7	66,6	79,4	1,0	4,3	122,0	1,1
283	-1,8	-0,8		8,8	6,6	1,0	102,0	97,9	1,1	88,4	449,2	46,6
0	-2,5			-2,4	0,8	0,0	4,0	94,7		4,0	25,2	40,7
326	-34,2	1,7	-15,4	-15,6	-16,9	0,7	57,8	53,9	0,9	-7,4	279,8	50,4
386	12,2	7,0	0,0	-5,5	15,0	1,8	124,3	68,9	1,2	18,7	218,3	1,9

Classifica Settoriale per Valore Aggiunto 2012

Attività professionali, scientifiche e tecniche

Val. agg. settore su Val.agg. contabile regionale %	Valore agg. impresa su Valore agg. settore%	Valore aggiunto
3,6		165.386
3,5		158.014

I DATI SONO ESPRESSI IN MIGLIAIA DI EURO

Pos. Sett. V.A. 2012	Pos. Reg. V.A. 2012	Pos. Reg. Fatt. 2012	Denominazione	Sede	Prov	attività economica		
			totale imprese settore				3,6	165.386
			imprese guida settore				3,5	158.014
101	2822	2857	Sardegna Solar Srl	Sassari	SS	Attività degli studi di architettura e ingegneria	0,2	263
102	2845	5907	S.G.S. Societa' Geotecnica Sarda Srl	Cagliari	CA	Collaudi ed analisi tecniche	0,2	261
103	2894	987	Ekka Srl	Capoterra	CA	Pubblicità e ricerche di mercato	0,2	256
104	2945	5363	Societa' Mediterranea Progetti Srl	Uras	OR	Attività degli studi di architettura e ingegneria	0,2	251
105	2956	4645	Ambiente e Sicurezza Srl	Nuoro	NU	Attività di consulenza gestionale	0,2	249
106	2963	3989	Top Level Institute Srl	Cagliari	CA	Pubblicità e ricerche di mercato	0,2	249
107	3019	1891	Meta Srl	Sassari	SS	Pubblicità e ricerche di mercato	0,1	243
108	3032	6017	Agrisestu Srl	Sestu	CA	Altre attività professionali, scientifiche e tecniche	0,1	242
109	3035	4235	Fotoclub Srl.	Sassari	SS	Altre attività professionali, scientifiche e tecniche	0,1	242
110	3097	5533	Consulcoop Srl	Oristano	OR	Contabilità, controllo e rev.contabile, consul. fiscale	0,1	237
111	3099	2281	Stepam Srl	Olbia	OT	Attività di consulenza gestionale	0,1	237
112	3105	2449	P.C.S. Sviluppo Srl	Cagliari	CA	Attività di consulenza gestionale	0,1	236
113	3125	6146	Tecnit Sistemi Srl	Cagliari	CA	Altre attività professionali, scientifiche e tecniche	0,1	234
114	3132	5444	SFERE Srl	Cagliari	CA	Attività di consulenza gestionale	0,1	233
115	3198	5580	Intraprendere Spazio Alle Professioni Srl	Cagliari	CA	Attività di consulenza gestionale	0,1	227
116	3199	1596	Essei Servizi Srl Societa' di Ingegneria	Siamaggiore	OR	Attività degli studi di architettura e ingegneria	0,1	227
117	3216	4110	Uraki Srl	Oristano	OR	Attività di consulenza gestionale	0,1	226
118	3222	4080	Emme 4 Srl	Cagliari	CA	Pubblicità e ricerche di mercato	0,1	225
119	3230	4902	Cofisarda Srl	Cagliari	CA	Attività di consulenza gestionale	0,1	224
120	3260	3140	Maim Engineering Srl	Cagliari	CA	Attività degli studi di architettura e ingegneria	0,1	221
121	3262	6671	Stella 2000 Srl	Olbia	OT	Attività di consulenza gestionale	0,1	221
122	3300	3318	Geosystem Parma Srl	Cagliari	CA	Altre attività professionali, scientifiche e tecniche	0,1	217
123	3307	6046	Property Management Srl	Olbia	OT	Attività degli studi di architettura e ingegneria	0,1	217
124	3313	5790	Bcs Biotech Spa	Cagliari	CA	Ricerca scientifica e sviluppo	0,1	216
125	3340	4732	Promozioni Partecipazioni Sardegna Srl	Cagliari	CA	Attività di consulenza gestionale	0,1	212
126	3342	5837	Servizi Amministrativi Informatici Srl	Cagliari	CA	Contabilità, controllo e rev.contabile, consul. fiscale	0,1	212
127	3374	5578	C.A.T.I. - Impresa Generale Srl	Ortueri	NU	Attività degli studi di architettura e ingegneria	0,1	209
128	3446	3982	Sardex Srl	Serramanna	VS	Attività di consulenza gestionale	0,1	203
129	3450	2693	Ser.Co. Srl	Iglesias	CI	Contabilità, controllo e rev.contabile, consul. fiscale	0,1	203
130	3462	6456	Ellecinque - Societa' di Servizi Srl La Socie	Cagliari	CA	Attività di consulenza gestionale	0,1	202
131	3472	5045	Am.In. Srl	Cagliari	CA	Attività di consulenza gestionale	0,1	201
132	3494	5999	Martech Marine Technical System Srl	Cagliari	CA	Attività degli studi di architettura e ingegneria	0,1	200
133	3499	5943	Agricola Servizi Sari-Agris	Sassari	SS	Contabilità, controllo e rev.contabile, consul. fiscale	0,1	200
134	3517	3259	Tera Srl	Sanluri	VS	Attività di consulenza gestionale	0,1	198
135	3535	5712	Consulmar Srl	Selargius	CA	Attività di consulenza gestionale	0,1	197
136	3547	4444	Fly Group Srl	Cagliari	CA	Attività di consulenza gestionale	0,1	197
137	3561	4821	Tecnica Prove Srl	Capoterra	CA	Attività degli studi di architettura e ingegneria	0,1	195
138	3596	6601	Cronos Srl	Perfugas	SS	Attività di direzione aziendale	0,1	192
139	3597	3348	Sunservice Communication Srl	Sassari	SS	Attività degli studi di architettura e ingegneria	0,1	192
140	3610	5176	Servizi Avanzati Bioqualita' - S.A.B. Srl	Sassari	SS	Collaudi ed analisi tecniche	0,1	192
141	3614	11611	Tecom Srl	Cagliari	CA	Attività degli studi di architettura e ingegneria	0,1	191
142	3633	6244	Ricicla 2001	Assemini	CA	Altre attività professionali, scientifiche e tecniche	0,1	190
143	3678	5759	Consorzio Ecosviluppo Sardegna Srl	Cagliari	CA	Attività di consulenza gestionale	0,1	187
144	3682	2061	Energy Management Italia Srl	Quartu S.Elena	CA	Altre attività professionali, scientifiche e tecniche	0,1	186
145	3690	5933	Studio Delta Srl	Norbello	OR	Collaudi ed analisi tecniche	0,1	186
146	3715	10800	Societa' Consortile Patto Territoriale Oristano	Oristano	OR	Ricerca scientifica e sviluppo	0,1	185
147	3737	3238	Servizi Integrati All'Ingegneria Srl	Cagliari	CA	Altre attività professionali, scientifiche e tecniche	0,1	183
148	3738	5448	GNV Holding Spa	Elmas	CA	Attività di direzione aziendale	0,1	183
149	3762	6485	Studio Mura Societa' Di Ingegneria Srl	Cagliari	CA	Attività degli studi di architettura e ingegneria	0,1	181
150	3772	6823	Bilancia Srl	Cagliari	CA	Contabilità, controllo e rev.contabile, consul. fiscale	0,1	181

Fatturato	Var. Valore aggiunto%	Var. Costo lavoro %	Var. Costi acquisto %	Var. Attivo %	ROI %	Turnover	Valore Agg. su Attivo %	Valore Agg. su Valore della prod.%	Valore Agg. su Costo del lavoro	Cash flow operating su Attivo %	Dispon. Su Esigibilità %	Riserve su Attivo %
392.999	0,0	3,0	0,0	1,4	2,8	0,6	18,4	33,8	1,3	7,0	134,1	5,2
247.441	1,2	3,8	0,0	4,4	3,6	0,7	40,2	57,1	1,2	9,3	126,4	9,4
813				59,9	28,2	3,6	117,7	32,3	1,3	33,1	113,9	2,9
258	-10,9	-2,2	0,0	-5,2	1,0	0,2	18,0	91,3	1,2	4,3	173,6	16,5
2.681	-75,7	-79,8	-66,7	-7,5	1,6	0,6	5,4	9,1	1,6	-3,7	70,5	0,6
311	-22,3	-6,9	11,1	-8,1	-5,3	0,6	49,4	79,9	0,9	-1,8	89,4	7,8
397					7,6	2,3	145,6	60,7	1,1		139,8	11,7
511	-37,3	1,3	-16,7	18,3	-4,9	0,7	35,1	48,7	1,1	4,4	43,2	6,6
1.346	-14,1	-16,4	-37,8	-20,8	1,7	1,5	26,3	18,1	1,2	24,8	127,2	13,8
249	154,7	161,5		52,3	2,8	2,3	223,0	97,2	1,0	15,7	266,7	4,6
465	2,1	7,5	13,3	-13,3	1,1	1,0	51,4	37,6	1,1	23,2	104,5	3,0
291	-6,3	-7,5	50,0	7,6	4,1	0,9	75,4	81,2	1,1	10,8	419,7	0,0
1.073	83,7	122,3	184,1	173,3	3,6	4,8	105,8	18,1	1,0	-17,9	109,7	7,3
989	-4,1	29,4	-26,3	9,1	22,1	2,5	58,6	23,9	1,8	30,1	214,6	34,8
238	62,5	63,2		93,7	13,0	2,6	253,0	93,2	1,1	21,6	150,6	0,0
300	17,1		50,0	20,0	39,6	0,6	43,3	77,7		48,9		37,0
285	0,4	-35,4		17,3	9,1	0,2	14,9	48,3	2,8	-1,9	120,8	0,1
1.631	-6,2	8,2	3,8	-22,0	7,6	0,9	12,6	13,8	4,3	9,6	109,8	0,6
488	-8,9	4,8	-32,1	-8,7	-2,7	1,1	51,5	41,5	1,1	3,9	69,3	8,8
494	61,9	-32,1	-35,9	-0,9	2,8	0,5	25,0	45,4	1,2	6,2	166,8	10,1
362	-8,9	-16,4	0,0	-11,4	4,4	0,2	15,0	83,0	1,6	13,1	191,1	19,5
714	33,9	12,6	41,5	-2,2	4,0	0,5	14,7	30,6	1,5	5,1	91,6	9,7
200	-10,2	-16,4		1,5	3,0	0,2	23,9	68,6	1,3	8,5	149,1	7,5
664	1,9	8,8	35,3	-3,8	3,0	0,7	22,9	32,2	1,3	11,6	135,2	8,9
247	-34,6	-20,3	-78,6	-22,6	-7,5	1,2	108,2	88,9	0,9	2,5	94,6	18,9
269	-34,1	-22,3	-14,0	-2,8	0,0	0,1	7,2	90,4	1,2	3,7	45,2	20,2
384	31,7	32,1		4,5	18,2	2,1	117,1	54,5	1,2	24,3	191,0	13,5
264	8,2	6,8		17,7	8,8	1,1	88,5	80,3	1,1	15,9	151,2	3,9
285	164,6	-28,3	-71,4	46,3	39,9	0,7	54,2	70,8	4,9	43,6	231,1	33,2
512	89,7	96,5	169,2	108,6	4,5	1,4	54,1	36,2	1,2	-8,8	105,6	1,0
870	-6,5	-3,6	49,0	-15,6	0,8	2,5	57,3	23,3	1,1	3,7	122,0	5,2
215	-10,2	5,5		0,2	2,2	0,4	34,7	88,2	1,5	0,2	77,4	32,1
344	-2,4		-100,0	2,6	8,7	0,2	10,4	58,4	100,5	10,9	42,0	33,6
250	5,3	10,8		-3,9	4,2	0,5	37,8	65,8	1,6	13,2	83,3	0,0
255	-2,9	2,2	-16,7	-3,1	2,1	0,7	53,3	78,4	1,1	7,2	91,9	20,1
681	132,9	40,0	100,0	0,3	27,4	1,2	33,4	28,9	9,4	29,7	158,0	25,8
274	1,0	0,6		16,7	8,5	1,6	112,3	71,1	1,1	15,4	395,6	20,1
429				176,7	-157,5	7,6	348,7	45,8	0,7	-132,7	25,9	0,0
372	-19,1	0,8	23,8	8,4	7,5	0,7	37,4	51,9	1,6	16,5	335,2	33,3
204	1,1	97,5		34,5	39,3	0,8	70,6	94,1	2,4	42,3	275,8	40,4
657	82,9	136,7	-20,0	4,7	22,4	2,2	63,4	29,1	1,7	28,1	142,2	19,7
330	-6,8	28,5	0,0	1,4	-2,8	0,4	20,5	55,8	1,0	0,5	82,7	10,3
0	453,7		200,0	9,0	26,7	0,0	60,7			61,0		60,7
230	-17,7	-6,8		17,8	13,1	0,4	31,0	82,6	1,7	12,6	198,9	37,9
271			116,7	44,6	2,4	1,6	110,0	57,7	1,0	8,2	106,7	0,0
1.216	118,8			337,3	47,0	3,6	54,9	15,3	13,3	52,3	127,5	0,2
256	27,4	24,2	-5,0	0,6	2,8	0,4	26,0	63,1	1,5	10,8	327,4	67,7
17	-38,7	-38,4	57,1	-18,6	0,0	0,0	1,2	30,6	1,0	0,1	101,6	0,0
688	-41,9	-14,6	-33,3	-10,9	1,9	0,5	13,0	26,6	1,6	3,6	122,8	9,5
300	471,9			26,1	1,7	0,0	1,7	49,7		1,6	72,9	0,2
212	144,6	164,3	-50,0	-10,6	65,3	1,4	119,5	85,0	2,4	62,7	237,0	2,1
190	11,7	-65,4	-28,6	6,2	0,7	0,0	2,4	52,3	6,5	2,0	39,1	3,2

Classifica Settoriale per Valore Aggiunto 2012

Attività professionali, scientifiche e tecniche

Val. agg. settore su Val.agg. contabile regionale %	Valore agg. impresa su Valore agg. settore%	Valore aggiunto
---	---	-----------------

I DATI SONO ESPRESSI IN MIGLIAIA DI EURO

Pos. Sett. V.A. 2012	Pos. Reg. V.A. 2012	Pos. Reg. Fatt. 2012	Denominazione	Sede	Prov	attività economica		
				totale imprese settore			3,6	165.386
				imprese guida settore			3,5	158.014
151	3821	5688	Viemme Consulting Srl	Cagliari	CA	Attività di consulenza gestionale	0,1	178
152	3849	4405	DILAMAR Srl	Olbia	OT	Altre attività professionali, scientifiche e tecniche	0,1	176
153	3872	5765	Eurolab Srl	Selargius	CA	Collaudi ed analisi tecniche	0,1	175
154	3911	2851	Centro 5 Sud Srl	Cagliari	CA	Altre attività professionali, scientifiche e tecniche	0,1	173
155	3928	5973	Consorzio Noleggiatori Cala Gonone	Dorgali	NU	Attività di consulenza gestionale	0,1	172
156	3941	4643	Girardi e Girardi Srl	Cagliari	CA	Attività degli studi di architettura e ingegneria	0,1	171
157	3942	6245	Gometz Srl	Cagliari	CA	Collaudi ed analisi tecniche	0,1	171
158	3956	5605	Caretta Srl	Carbonia	CI	Altre attività professionali, scientifiche e tecniche	0,1	171
159	4011	8044	Servizi Generali Srl	Macomer	NU	Attività degli studi di architettura e ingegneria	0,1	167
160	4042	6379	Centro Assistenza Imprese Coldiretti	Cagliari	CA	Contabilità, controllo e rev.contabile, consul. fiscale	0,1	166
161	4069	4352	Isola Rent Srl	Elmas	CA	Pubblicità e ricerche di mercato	0,1	164
162	4081	5504	Texnh Srl	Cagliari	CA	Attività di consulenza gestionale	0,1	164
163	4082	6096	Ced Sulcis SscrI	Carbonia	CI	Contabilità, controllo e rev.contabile, consul. fiscale	0,1	164
164	4091	3820	S.Q.M. Strumenti Qualita' E Misure Srl	Sassari	SS	Attività degli studi di architettura e ingegneria	0,1	163
165	4112	8331	Interbusiness Italia Srl	Cagliari	CA	Pubblicità e ricerche di mercato	0,1	162
166	4126	5804	Gestione Impresa Srl	Sestu	CA	Ricerca scientifica e sviluppo	0,1	161
167	4146	11833	Gesafin Spa	Cagliari	CA	Attività di direzione aziendale	0,1	160
168	4147	2075	Sardegna Ingegneria Scrl	Cagliari	CA	Attività degli studi di architettura e ingegneria	0,1	160
169	4153	6573	Wide Range Srl	Cagliari	CA	Attività degli studi di architettura e ingegneria	0,1	159
170	4156	5928	Exe Srl	Cagliari	CA	Attività degli studi di architettura e ingegneria	0,1	159
171	4159	2925	I.A.F. Srl	Carbonia	CI	Altre attività professionali, scientifiche e tecniche	0,1	159
172	4185	6738	Ce.Ser.Coop. Scrl	Villamar	VS	Contabilità, controllo e rev.contabile, consul. fiscale	0,1	158
173	4203	791	Solidarieta' Consorzio Cooperativo Sociale a r.l.	Cagliari	CA	Attività di consulenza gestionale	0,1	157
174	4204	4739	Solinas Associati Srl	Cagliari	CA	Contabilità, controllo e rev.contabile, consul. fiscale	0,1	157
175	4240	1599	Immobiliare Edil 2 Srl	Cagliari	CA	Pubblicità e ricerche di mercato	0,1	155
176	4244	7236	Artech Studio Srl	Cagliari	CA	Ricerca scientifica e sviluppo	0,1	154
177	4246	1690	Map Consulting Srl	Cagliari	CA	Attività di consulenza gestionale	0,1	154
178	4263	5906	Horizonta Srl	Cagliari	CA	Attività di consulenza gestionale	0,1	153
179	4267	7029	Serv. Int. Srl Servizi Integrati Alle Imprese	Cagliari	CA	Attività di consulenza gestionale	0,1	153
180	4288	11257	Kemotech Srl	Cagliari	CA	Ricerca scientifica e sviluppo	0,1	152
181	4307	3336	Consulteam Srl	Cagliari	CA	Altre attività professionali, scientifiche e tecniche	0,1	151
182	4309	5461	S.E.A. - Sarda Energia Ambiente Srl	Nuoro	NU	Attività degli studi di architettura e ingegneria	0,1	151
183	4319	4867	Publiedil Service Scrl	Cagliari	CA	Pubblicità e ricerche di mercato	0,1	150
184	4351	6034	La Freccia Trasporti Srl	Sestu	CA	Attività di consulenza gestionale	0,1	147
185	4382	6706	Enoturistika Scrl	Berchidda	OT	Attività di consulenza gestionale	0,1	146
186	4392	7130	Fi.R.S.S.I.I. Srl	Cagliari	CA	Attività degli studi di architettura e ingegneria	0,1	145
187	4424	1952	Consorzio Koine' Scrl	Cabras	OR	Attività di consulenza gestionale	0,1	144
188	4439	7348	Alessio Tola & Partners Srl	Sassari	SS	Collaudi ed analisi tecniche	0,1	143
189	4453	6604	Grandi Strutture Srl	Cagliari	CA	Attività degli studi di architettura e ingegneria	0,1	142
190	4475	11620	Fincedi ErmesSpa	Sassari	SS	Attività di consulenza gestionale	0,1	141
191	4479	7479	Sandhi Edizioni Srl	Ortacesus	CA	Attività di consulenza gestionale	0,1	141
192	4499	7129	Tecnoservice 3M Servizi Tecnici di Ingegneria Srl	Assemmini	CA	Attività degli studi di architettura e ingegneria	0,1	140
193	4501	11437	Servizio Alla Occupazione Ed Allo Sviluppo Srl	Cagliari	CA	Attività di consulenza gestionale	0,1	140
194	4601	4453	Magic Sardinia Tour - Srl	Guspini	VS	Altre attività professionali, scientifiche e tecniche	0,1	136
195	4618	3284	Assione Srl	Cagliari	CA	Attività di consulenza gestionale	0,1	135
196	4629	7518	Domus Srl	Sassari	SS	Attività di consulenza gestionale	0,1	134
197	4642	5031	Sognasinara Scrl	Porto Torres	SS	Attività di consulenza gestionale	0,1	134
198	4652	5986	Europroject	Cagliari	CA	Attività degli studi di architettura e ingegneria	0,1	133
199	4699	11604	S.R.G. Servizi Srl	Ozieri	SS	Attività di consulenza gestionale	0,1	131
200	4734	8193	O6 Services Srl	Tortolì	OG	Contabilità, controllo e rev.contabile, consul. fiscale	0,1	130

Fatturato	Var. Valore aggiunto%	Var. Costo lavoro %	Var. Costi acquisto %	Var. Attivo %	ROI %	Turnover	Valore Agg. su Attivo %	Valore Agg. su Valore della prod.%	Valore Agg. su Costo del lavoro	Cash flow operating su Attivo %	Dispon. Su Esigibilità %	Riserve su Attivo %
392.999	0,0	3,0	0,0	1,4	2,8	0,6	18,4	33,8	1,3	7,0	134,1	5,2
247.441	1,2	3,8	0,0	4,4	3,6	0,7	40,2	57,1	1,2	9,3	126,4	9,4
276	17,9	27,4	-66,7	0,7	8,6	1,0	64,0	63,6	1,2	16,2		55,2
434	4,8	-19,6	237,5	43,9	22,0	1,7	70,4	36,7	1,5	27,2	110,1	10,2
270	15,9	14,8	16,7	28,9	15,7	1,4	88,4	64,6	1,3	27,3		43,9
815	14,6	0,9	-46,2	11,2	16,9	2,5	52,3	21,2	1,5	18,8	184,0	35,3
252	117,7	141,5	394,1	367,6	7,3	1,3	89,1	49,4	1,3	97,9	3,3	14,5
397	-16,6	13,0	0,0	5,5	10,7	1,3	57,2	43,1	1,2	10,7	126,4	1,6
230	50,0	5,3		23,5	10,3	0,4	26,3	74,3	1,7	11,7	73,9	2,1
284	-3,9	-2,1		-4,8	-1,0	0,1	3,5	60,2	3,6	2,7	87,7	0,1
120	209,3	12,6	-25,0	0,9	2,2	0,2	28,7	67,6	1,7	10,3		73,0
221	-0,6	14,0		0,5	-0,8	0,3	21,3	75,1	1,1	1,4	203,5	2,8
444	-3,0	14,5	0,0	22,1	30,1	1,4	50,9	36,9	2,6	62,1	475,7	34,2
294	-43,6	-45,0		9,6	-0,4	0,2	9,7	32,9	1,4	-6,1	96,7	19,1
243	-3,5	-1,7	-16,7	5,1	-8,8	3,0	205,0	66,4	1,0	-63,8	225,7	2,4
542	207,5	89,0		30,5	4,0	1,4	43,5	30,1	1,2	9,1	66,8	0,5
107	-35,5	-56,1	-83,3	-15,1	-1,0	0,1	22,3	86,6	3,4	9,8	92,1	8,2
267	-5,3	-3,5	0,0	1,7	0,8	0,6	33,8	59,4	1,2	6,1	113,6	37,5
0	142,0	3,6		3,9	0,4	0,0	0,8	53,7	1,8	0,4	141,3	49,6
1.204	17,6	24,2	0,0	9,0	0,1	0,2	3,2	13,1	1,1	0,3	100,9	0,1
206	101,3	75,0	-33,3	27,1	21,4	1,7	130,9	77,2	1,2	26,3	109,5	0,0
256	24,2	25,8	-25,0	-3,2	6,8	0,5	31,9	62,1	1,4	10,4	197,9	18,2
786	-25,4	-16,7	0,3	10,6	4,5	1,6	31,5	20,2	1,8	11,5	105,6	30,1
196	20,6	21,1	0,0	-1,6	0,8	0,4	32,3	72,8	1,1	4,9	150,9	13,6
3.324	16,3	31,8	-12,5	-18,5	-2,5	1,9	9,0	4,6	0,9	-2,5	90,7	1,6
384	6,1	-16,9	-66,7	5,5	-6,2	0,4	15,3	40,9	0,8	-3,1	80,7	12,0
1.630	-22,5	-47,5	-72,2	-12,1	1,6	0,3	3,2	9,5	2,9	13,0	234,9	0,2
164	81,2	230,8	0,0	49,5	51,4	1,3	119,8	60,6	1,8	43,6	262,5	26,6
1.526			400,0	80,9	24,7	3,8	38,7	10,1		38,7	88,4	0,4
258	21,4			1,3	3,7	0,1	8,5	51,9	3,2	5,3	81,5	6,4
177	-2,5	-17,2	5,9	6,4	1,9	0,3	26,4	78,1	1,2	6,4	74,8	0,8
7	-29,3	-5,6	-75,0	-14,9	-16,7	0,0	50,8	65,5	1,0	40,1	82,2	16,0
660	-29,8	-34,5	50,0	-6,3	0,0	1,3	29,8	22,3	1,1	4,7	128,2	21,8
299	-26,0	-87,0	-50,0	-5,4	-0,1	0,1	2,8	47,9	21,6	2,2	90,8	2,5
365	-10,2	1,7	-37,6	-6,7	2,4	0,3	12,8	34,6	1,2	-0,5	328,7	22,0
247	44,1	-14,3	33,3	0,8	9,9	0,3	16,7	58,3	8,2	12,7	285,4	60,1
199	-12,6	-1,3	5,0	-21,1	-11,8	3,9	286,3	69,5	1,0	2,0	220,0	11,1
170	-8,2	-10,9		1,8	6,7	0,6	51,3	85,3	1,2	8,8	144,4	17,5
1.295	37,1	77,3	40,0	7,8	2,3	1,9	20,8	9,4	1,2	4,8	110,5	19,6
156	18,2	19,0	-25,0	15,2	4,5	0,8	72,2	66,8	1,1	-7,1	115,3	9,4
204	47,9	13,1	0,0	29,3	6,6	0,6	42,7	61,2	1,3	11,1	116,2	18,9
0	-75,0			-42,8	20,1	0,0	20,1			20,1		20,7
148	35,6	46,2		12,2	7,7	2,8	271,2	95,3	1,0	23,1	213,0	9,1
170	-18,6	-15,4	-63,6	-15,4	7,7	0,3	21,1	82,4	2,1	11,8		79,8
3	77,2	70,1		-27,1	3,9	0,0	91,5	36,3	1,1	5,9	99,1	0,0
427	-8,1	3,5	17,7	-37,7	-30,2	9,9	316,3	31,3	0,9	0,0	46,0	0,0
671	175,5	221,1		23,5	0,8	1,8	36,8	20,1	1,1	5,2	116,5	13,3
146	-69,1	-26,0	-97,8	-14,9	3,7	0,2	14,9	83,8	1,7	7,3	193,5	53,0
347	-0,7	-7,1	6,5	-33,3	-24,2	3,7	141,1	37,5	0,9	-18,9	59,2	0,0
251	-2,9	-1,1	-50,0	4,6	4,5	0,5	23,9	52,8	1,5	8,8	112,4	48,9
0				100,7	57,7	0,0	57,7	46,3		57,7	441,2	43,9
113	-19,8	-13,8		9,2	0,3	0,3	39,5	88,4	1,1	0,6	77,1	6,7

Classifica Settoriale per Valore Aggiunto 2012

Attività professionali, scientifiche e tecniche

Val. agg. settore su Val.agg. contabile regionale %	Valore agg. impresa su Valore agg. settore%	Valore aggiunto
---	---	-----------------

I DATI SONO ESPRESSI IN MIGLIAIA DI EURO

Pos. Sett. V.A. 2012	Pos. Reg. V.A. 2012	Pos. Reg. Fatt. 2012	Denominazione	Sede	Prov	attività economica	Valore aggiunto
			totale imprese settore			3,6	165.386
			imprese guida settore			3,5	158.014
201	4755	7354	Unione Agricoltori di Nuoro Centro	Nuoro	NU	Contabilità, controllo e rev.contabile, consul. fiscale	0,1
202	4759	5981	AM.SAR. Srl	Cagliari	CA	Attività degli studi di architettura e ingegneria	0,1
203	4792	3104	TFC Engineering Srl	Ilbono	OG	Attività degli studi di architettura e ingegneria	0,1
204	4839	7245	Biesse Servizi Srl	Cagliari	CA	Attività di consulenza gestionale	0,1
205	4843	6570	Chemical Bit Srl	Settimo S.Pietro	CA	Attività degli studi di architettura e ingegneria	0,1
206	4851	6440	IAT di Frongia	Cagliari	CA	Attività di consulenza gestionale	0,1
207	4854	5388	Gestione Idee Srl	San Teodoro	OT	Attività degli studi di architettura e ingegneria	0,1
208	4878	4088	Netnic Srl	Cagliari	CA	Pubblicità e ricerche di mercato	0,1
209	4927	7544	Didaxa Srl	Cagliari	CA	Pubblicità e ricerche di mercato	0,1

Fatturato	Var. Valore aggiunto%	Var. Costo lavoro %	Var. Costi acquisto %	Var. Attivo %	ROI %	Turnover	Valore Agg. su Attivo %	Valore Agg. su Valore della prod.%	Valore Agg. su Costo del lavoro	Cash flow operating su Attivo %	Dispon. Su Esigibilità %	Riserve su Attivo %
392.999	0,0	3,0	0,0	1,4	2,8	0,6	18,4	33,8	1,3	7,0	134,1	5,2
247.441	1,2	3,8	0,0	4,4	3,6	0,7	40,2	57,1	1,2	9,3	126,4	9,4
156	-20,4	14,2	-33,3	-4,2	-4,0	0,2	19,1	82,2	0,9	0,0	35,8	0,5
251	10,3		300,0	18,6	53,7	1,3	68,1	51,0	8,0	61,2	327,8	1,0
726					37,7	2,5	43,6	17,4	7,9		159,2	0,3
163	-17,2	-35,8	0,0	-1,5	4,1	0,3	21,6	66,8	1,6	8,5	153,6	26,7
207	45,3	40,2	-28,6	-15,8	1,2	1,3	76,7	60,4	1,1	5,5	70,5	0,0
216	67,6			15,3	35,5	1,0	58,8	53,2	2,8	38,4	197,3	22,1
308	69,9	7,1		9,7	14,5	0,7	29,5	40,3	2,1	16,2	356,7	60,5
492	-27,6	-25,3	-32,5	-3,8	16,3	1,6	40,1	25,0	2,1	20,8	150,9	6,3
145	-18,1	-42,2	19,5	-26,2	-8,3	0,5	46,0	60,7	1,4	11,7	74,3	27,1

Classifica Settoriale per Valore Aggiunto 2012 Noleggio, agenzie di viaggio e servizi alle imprese

Val. agg. settore su Val.agg. contabile regionale %	Valore agg. impresa su Valore agg. settore%	Valore aggiunto
---	---	-----------------

I DATI SONO ESPRESSI IN MIGLIAIA DI EURO

Pos. Sett. V.A. 2012	Pos. Reg. V.A. 2012	Pos. Reg. Fatt. 2012	Denominazione	Sede	Prov	attività economica	Valore aggiunto
				totale imprese settore			6,6
				imprese guida settore			6,2
							300.485
							282.716
1	6	49	Realjob Agenzia Lavoro Spa	Cagliari	CA	Ricerca, selezione e fornitura personale	14,3
2	20	86	Cooperativa Vigilanza Sardegna Srl	Cagliari	CA	Servizi di vigilanza ed investigazione	6,4
3	26	115	Free Work Agenzia per il Lavoro spa	Cagliari	CA	Ricerca, selezione e fornitura personale	5,7
4	41	150	Comdata Eos Srl	Sestu	CA	Attività dei call center	4,3
5	64	258	Fulgens Srl	Cagliari	CA	Attività di pulizia e disinfestazione	2,8
6	79	227	Istituto di Vigilanza Vigilpol Srl	Ittiri	SS	Servizi di vigilanza ed investigazione	2,4
7	85	303	Istituto di Vigilanza La Sicurezza Notturna Srl	Cagliari	CA	Servizi di vigilanza ed investigazione	2,2
8	86	230	S.C.E.A.S. Soc. Coop. Ecologia Ambiente Srl	Capoterra	CA	Attività di pulizia e disinfestazione	2,2
9	94	265	Servizi Consortili Costa Smeralda Spa	Arzachena	OT	Cura e manutenzione paesaggio	1,9
10	95	325	Campidano Ambiente Srl	Selargius	CA	Attività di pulizia e disinfestazione	1,9
11	99	388	Europol Service Srl	Sassari	SS	Servizi di vigilanza ed investigazione	1,9
12	105	413	So.G.Aer. Security Spa	Elmas	CA	Servizi di vigilanza ed investigazione	1,8
13	129	510	S.G.S. Sardinia General Services Srl	S.Teresa Gallura	OT	Attività di pulizia e disinfestazione	1,5
14	133	502	Nuova Sicurvis - Srl	Cagliari	CA	Servizi di vigilanza ed investigazione	1,4
15	158	281	Cocktail Service Srl	Selargius	CA	Attività di pulizia e disinfestazione	1,2
16	160	591	Interservice Srl	Cagliari	CA	Attività di pulizia e disinfestazione	1,2
17	176	607	Nuova Karel Soluzioni Srl	Cagliari	CA	Attività dei call center	1,1
18	218	601	Sulcis Multiservice Srl	Carbonia	CI	Attività di pulizia e disinfestazione	0,9
19	225	476	Gestione Rischi Sardegna Srl	Cagliari	CA	Attività di supporto per le funzioni di ufficio	0,9
20	234	522	Insieme Si Puo' Societa' Cooperativa Sociale Srl	Milis	OR	Attività di pulizia e disinfestazione	0,9
21	240	247	Autonoleggi Demontis Spa	Sassari	SS	Noleggio autoveicoli	0,9
22	259	485	Sapi Srl - Servizi Avanzati Per Industrie	Capoterra	CA	Attività di pulizia e disinfestazione	0,8
23	263	863	Lago e Nuraghe Soc. Coop. Sociale Srl	Siurgus Donigala	CA	Attività di pulizia e disinfestazione	0,8
24	271	300	Geoparco Sctrl	Cagliari	CA	Attività di supporto per le funzioni di ufficio	0,8
25	272	1060	Cooperativa Sarrabus Gerrei Srl	Villaputzu	CA	Servizi di vigilanza ed investigazione	0,8
26	288	843	Primavera 83 - Cooperativa Sociale Srl	Elmas	CA	Cura e manutenzione paesaggio	0,7
27	310	1143	La Pulitutto & La Cefil 2 Srl	Cagliari	CA	Attività di pulizia e disinfestazione	0,7
28	325	918	Gestione Servizi Comunali Arzachena Srl	Arzachena	OT	Cura e manutenzione paesaggio	0,7
29	345	1063	3M Shipping S.P.A.	Cagliari	CA	Noleggio altre macchine e attrezzature	0,6
30	354	454	Servizi Stampa Sardegna Srl	Cagliari	CA	Attività di supporto per le funzioni di ufficio	0,6
31	366	1198	C.A.M.E.S. Srl	Carbonia	CI	Attività di pulizia e disinfestazione	0,6
32	384	365	F.G. Giochi Srl	Cagliari	CA	Noleggio altre macchine e attrezzature	0,6
33	400	597	Slot Italia Srl	Cagliari	CA	Noleggio altre macchine e attrezzature	0,6
34	457	1510	Cooperativa Vigilanza Oristanese Srl	Oristano	OR	Servizi di vigilanza ed investigazione	0,5
35	458	1556	Cenza Srl	Cagliari	CA	Attività di pulizia e disinfestazione	0,5
36	466	1555	Manped Srl	Sassari	SS	Attività di pulizia e disinfestazione	0,5
37	473	1406	Ecokaralis Srl.	Cagliari	CA	Attività di pulizia e disinfestazione	0,5
38	518	1889	Oristano Servizi Comunali Srl	Oristano	OR	Cura e manutenzione paesaggio	0,5
39	537	971	Laser Servizi Srl	Sassari	SS	Attività di supporto per le funzioni di ufficio	0,4
40	543	2195	Pulitecnica Sarda Srl	Cagliari	CA	Cura e manutenzione paesaggio	0,4
41	603	779	Consorzio Servizi Imprese Riunite - Co.S.Ir.	Cagliari	CA	Attività di supporto per le funzioni di ufficio	0,4
42	639	1471	G.A.F.Ca. Srl	Sarroch	CA	Attività di supporto per le funzioni di ufficio	0,4
43	667	1983	Karalis Service Srl	Selargius	CA	Attività di pulizia e disinfestazione	0,4
44	670	1886	Multiservizi Porto Torres Srl	Porto Torres	SS	Attività di pulizia e disinfestazione	0,4
45	679	672	Gestimar Srl	Dorgali	NU	Attività di supporto per le funzioni di ufficio	0,4
46	680	879	MENRVA Srl	Cagliari	CA	Attività dei call center	0,4
47	698	2171	Cooperativa Sarda Servizi Co.Sar.Se. Srl	Sassari	SS	Attività di pulizia e disinfestazione	0,3
48	727	2096	La Nuova Vedetta Srl	Tortolì	OG	Servizi di vigilanza ed investigazione	0,3
49	739	2023	Cooperativa Jolly Srl	Ploaghe	SS	Attività di pulizia e disinfestazione	0,3
50	740	2367	Robur Srl	Cagliari	CA	Attività di pulizia e disinfestazione	0,3

Fatturato	Var. Valore aggiunto%	Var. Costo lavoro %	Var. Costi acquisto %	Var. Attivo %	ROI %	Turnover	Valore Agg. su Attivo %	Valore Agg. su Valore della prod.%	Valore Agg. su Costo del lavoro	Cash flow operating su Attivo %	Dispon. Su Esigibilità %	Riserve su Attivo %
623.826	-0,9	0,0	0,0	1,8	2,4	1,0	38,7	43,9	1,1	8,7	114,0	4,7
481.800	5,2	1,2	4,3	8,5	4,4	1,3	74,8	67,3	1,1	11,4	116,6	4,1
45.859	-6,9	-6,9	57,8	14,3	4,0	3,9	363,1	91,7	1,0	-58,4	103,6	1,7
23.518	5,5	6,3	31,3	8,4	1,9	0,9	76,6	82,0	1,1	7,4	105,7	0,2
18.337	-14,2	-12,6	-30,6	-8,0	-2,7	2,6	238,0	90,8	1,0	6,8	112,2	0,0
14.452	64,7	120,0	131,6	51,4	14,2	2,4	213,0	83,8	1,1	28,4	138,0	38,4
9.508	-3,8	-1,9	18,7	14,4	5,2	1,2	101,5	87,1	1,1	12,5	128,4	14,7
10.492	4,7	5,0		16,5	5,4	1,9	132,1	68,6	1,1	56,1	103,3	5,1
8.187	-8,1	-2,0	4,8	-10,4	0,6	1,2	100,1	81,9	1,0	7,2	211,6	21,1
10.410	-6,5	-2,9	2,6	-4,6	-0,1	1,5	94,4	63,7	1,0	9,0	101,9	2,2
9.376	0,2	-13,0	49,2	13,1	8,8	0,9	53,9	59,9	1,2	10,4	157,8	17,8
7.663	-0,8	3,3	8,8	-7,8	6,7	1,2	91,6	70,7	1,3	21,0	144,0	3,5
6.698	9,5	6,7	9,4	18,6	4,4	1,9	157,0	82,8	1,0	6,1	70,4	2,4
6.286	5,3	12,4	100,0	7,1	10,7	1,9	161,9	83,6	1,1	18,2	149,3	8,1
5.098	7,9	7,8		20,1	5,4	1,0	87,5	85,3	1,1	13,4	124,0	4,2
5.204	-5,8	-2,6	37,5	28,4	0,4	0,5	42,3	82,2	1,0	-5,3	393,8	0,2
8.815	19,2	31,4	0,5	3,8	6,2	1,3	57,0	42,3	1,2	8,7	113,1	2,1
4.442	11,0	11,7	-28,0	-14,1	8,7	2,3	188,5	83,7	1,1	19,3	140,3	13,2
4.354	95,1	160,9	100,0	-24,4	-45,1	1,6	119,5	76,3	0,8	-23,3	74,7	0,0
4.411	79,0	72,7	230,5	76,6	7,5	3,7	238,8	64,6	1,1	11,3	85,2	0,0
5.483	-20,1	-1,6		-27,6	29,3	1,8	92,4	50,6	1,5	35,6	214,7	3,3
4.964	28,2	30,7		27,0	-0,7	2,1	113,4	54,9	1,0	7,8	119,9	1,5
9.775	-17,4	-11,4	-1,8	-11,5	4,1	0,7	18,7	25,9	1,9	10,0	28,1	14,4
5.401	-6,9	-10,9	24,6	40,1	7,7	1,5	66,8	45,7	1,2	14,4	113,2	7,6
3.046	-2,6	-3,1	-4,2	17,0	-0,8	3,3	269,8	80,5	1,0	19,7	169,7	0,9
8.241	10,2	11,4	7,2	23,8	4,1	2,8	80,0	28,7	1,1	11,1	104,5	0,0
2.499	4,6	0,7	43,8	8,6	11,1	1,8	170,8	94,3	1,1	17,8	185,5	26,9
3.108	6,7	16,1	4,6	8,7	7,5	1,6	115,3	70,2	1,1	-9,6	156,5	22,0
2.308	2,3	1,4	-2,4	1,3	6,2	1,5	136,3	92,5	1,1	14,8	116,3	5,2
2.854	-3,4	-2,8	31,3	-1,8	5,6	2,4	171,7	71,7	1,1	17,3	231,5	3,9
2.497	327,5	-54,5	-48,5	-10,8	-14,1	0,5	38,7	56,8	1,1	-9,5	4,1	17,0
5.764	-20,9	-23,6	-92,5	1,3	2,1	0,4	14,3	31,9	1,5	5,2	120,0	2,5
2.220	-12,2	-11,8	-8,5	-35,9	1,6	1,9	157,6	82,0	1,0	5,5	154,0	1,0
7.062	-4,1	-1,3	-100,0	-12,7	1,0	3,0	73,0	24,6	1,5	25,4	76,4	26,2
4.420	5,3	0,7	-57,8	1,8	11,4	0,9	33,6	37,8	3,0	31,7	133,1	24,7
1.740	-15,8	-0,8	-26,3	11,5	-14,7	1,2	102,8	86,7	0,9	-4,7	214,3	-23,3
1.678	14,7	10,3	-58,8	31,8	8,0	2,4	213,4	90,4	1,0	18,4	165,6	3,8
1.683	84,1	81,8	119,0	-5,8	14,7	2,3	206,4	87,7	1,1	29,8	175,5	19,9
1.879	102,5	139,9		24,3	2,8	0,6	48,4	71,5	1,1	8,4	110,3	1,6
1.348	6,4	4,8	8,7	9,1	13,6	1,7	170,6	83,7	1,1	23,7	193,9	0,0
2.733	1,7	8,5	-2,9	-1,4	-1,1	1,6	80,1	48,5	1,0	4,8	118,9	4,7
1.124	-6,6	-33,6	-40,8	23,8	27,9	0,6	70,7	95,2	1,7	34,8	454,3	48,5
3.410	2,8	18,4	25,2	17,3	2,1	0,2	6,5	32,2	2,6	3,7	103,3	13,3
1.790	-1,1	4,6	300,0	1,0	0,6	1,3	82,2	62,7	1,0	8,2	140,4	21,3
1.275					6,2	0,8	63,1	84,1	1,1		104,2	0,0
1.349	14,1	14,6	86,0	11,0	8,8	3,1	241,9	67,8	1,1	27,6	240,3	11,8
3.984	-12,7	-15,8	1,2	-12,8	2,3	2,1	55,5	26,6	1,1	4,0	101,4	0,5
2.970	73,3	87,9	233,3	35,9	4,4	2,1	73,0	35,4	1,1	9,2	83,4	0,0
1.138	-0,1	-2,4	-45,2	-9,0	-3,1	0,9	85,6	82,9	1,0	3,2	400,4	52,8
1.193	17,2	18,9	-46,3	12,5	3,9	0,7	61,1	84,6	1,1	7,9	115,8	0,3
1.247	22,5	22,6	114,4	10,6	1,4	2,2	172,7	79,8	1,0	4,0	135,0	0,7
1.027	-16,0	-12,2	-80,0	-2,6	0,9	3,0	287,1	96,6	1,0	11,6	136,9	3,2

Classifica Settoriale per Valore Aggiunto 2012 Noleggio, agenzie di viaggio e servizi alle imprese

Val. agg. settore su Val.agg. contabile regionale %	Valore agg. impresa su Valore agg. settore%	Valore aggiunto
6,6		300.485
6,2		282.716

I DATI SONO ESPRESSI IN MIGLIAIA DI EURO

Pos. Sett. V.A. 2012	Pos. Reg. V.A. 2012	Pos. Reg. Fatt. 2012	Denominazione	Sede	Prov	attività economica		
				totale imprese settore			6,6	300.485
				imprese guida settore			6,2	282.716
51	742	1583	Nuova Prima Srl	Cagliari	CA	Cura e manutenzione paesaggio	0,3	991
52	748	2123	Cooperativa Andromeda Scrl	Perdasdefogu	OG	Servizi di vigilanza ed investigazione	0,3	988
53	755	1768	Perla Bianca Srl	Sassari	SS	Noleggi beni per uso personale e casa	0,3	980
54	777	2724	Cooperativa Sociale Europea Servizi 2010	Sassari	SS	Attività di pulizia e disinfestazione	0,3	942
55	797	2107	Stella Multiservizi Srl	Nuoro	NU	Attività di pulizia e disinfestazione	0,3	922
56	812	2155	Sacoop Scrl	Porto Torres	SS	Attività di pulizia e disinfestazione	0,3	907
57	823	1428	Trilogy Srl	Cagliari	CA	Attività di supporto per le funzioni di ufficio	0,3	893
58	841	1340	Eco Olbia Srl	Olbia	OT	Attività di pulizia e disinfestazione	0,3	876
59	844	2244	Costa Rei Multiservice Srl	Cagliari	CA	Cura e manutenzione paesaggio	0,3	874
60	852	1456	Olsecurpol - Scrl	Olbia	OT	Servizi di vigilanza ed investigazione	0,3	864
61	855	1361	Cossu Antonio Srl	Capoterra	CA	Attività di pulizia e disinfestazione	0,3	861
62	869	2042	Vigil.Ar. Pol Srl	Oristano	OR	Servizi di vigilanza ed investigazione	0,3	844
63	876	1378	Green Land Srl	Cagliari	CA	Cura e manutenzione paesaggio	0,3	835
64	918	649	Lomar International Marine Srl	Olbia	OT	Noleggi beni per uso personale e casa	0,3	798
65	927	2505	Punto Servizi Srl	Sassari	SS	Attività di pulizia e disinfestazione	0,3	787
66	976	636	Janna Srl	Sassari	SS	Attività dei servizi delle agenzie di viaggio	0,3	760
67	986	1630	S.T.E.P. Srl	Sorso	SS	Attività di supporto per le funzioni di ufficio	0,3	752
68	1011	2381	Parchi e Piscine	Quartu S.Elena	CA	Attività di supporto per le funzioni di ufficio	0,2	740
69	1071	2894	Coop. Studio e Progetto Scrl	Abbasanta	OR	Attività di supporto per le funzioni di ufficio	0,2	706
70	1077	1366	Sammarco Srl	Oristano	OR	Attività di supporto per le funzioni di ufficio	0,2	702
71	1090	5082	Solea Srl	Cagliari	CA	Attività dei call center	0,2	698
72	1091	2928	Kistio Srl	Cagliari	CA	Attività dei call center	0,2	698
73	1099	1414	Tecnoverde Garden Srl	Olbia	OT	Cura e manutenzione paesaggio	0,2	694
74	1109	2011	Laura Srl	Quartu S.Elena	CA	Attività di supporto per le funzioni di ufficio	0,2	687
75	1121	3006	La Metropol Sarda - Soc. Coop.	Tortolì	OG	Servizi di vigilanza ed investigazione	0,2	683
76	1131	2402	Gal Service Srl	Cagliari	CA	Attività di pulizia e disinfestazione	0,2	677
77	1134	2131	Pro.Tecno Service Srl.	Pula	CA	Cura e manutenzione paesaggio	0,2	674
78	1156	3150	Rubra Srl	Sassari	SS	Attività di supporto per le funzioni di ufficio	0,2	659
79	1160	2420	Societa' Per Le Entrate Del Comune Di Alghero Spa	Alghero	SS	Attività di supporto per le funzioni di ufficio	0,2	657
80	1181	2702	Alkansa Srl	Serrenti	VS	Attività dei call center	0,2	651
81	1193	5631	Airport Service	Olbia	OT	Noleggio autoveicoli	0,2	643
82	1216	3209	Cooperativa Sardegna Scrl	Villacidro	VS	Attività di pulizia e disinfestazione	0,2	636
83	1246	235	Sin Elite Group Srl	Cagliari	CA	Attività dei servizi delle agenzie di viaggio	0,2	623
84	1254	467	Master Rent A Car Srl	Olbia	OT	Noleggio autoveicoli	0,2	621
85	1264	2069	Sarda Servizi Ambientali Srl	Serrenti	VS	Attività di pulizia e disinfestazione	0,2	618
86	1292	2070	Elite Service Srl	Budoni	OT	Attività dei servizi delle agenzie di viaggio	0,2	605
87	1294	990	Sardegne Srl	Cagliari	CA	Attività dei servizi delle agenzie di viaggio	0,2	604
88	1324	2317	Sterilis Sardegna Srl	Santa Giusta	OR	Attività di pulizia e disinfestazione	0,2	592
89	1374	3021	Santa Vittoria Scrl	Sarroch	CA	Attività di pulizia e disinfestazione	0,2	570
90	1377	2133	Alberghina Verde Ambiente Srl	S.Gavino Monreale	VS	Cura e manutenzione paesaggio	0,2	569
91	1384	2685	Vigilanza Centralpol Scrl	Santa Giusta	OR	Servizi di vigilanza ed investigazione	0,2	567
92	1396	3506	La De.Ma. Srl	Cagliari	CA	Attività di pulizia e disinfestazione	0,2	560
93	1400	2976	Cosmonet Srl	Cagliari	CA	Attività dei call center	0,2	558
94	1402	3143	Evoice Srl	Cagliari	CA	Attività dei call center	0,2	557
95	1441	2458	Penisola Scrl	Cabras	OR	Servizi di vigilanza ed investigazione	0,2	544
96	1465	3360	Prima 2000 Scrl	Iglesias	CI	Attività di supporto per le funzioni di ufficio	0,2	535
97	1498	1185	North Sardinia Sail	Sassari	SS	Noleggi beni per uso personale e casa	0,2	526
98	1533	1984	Full Game Srl	Cagliari	CA	Noleggio altre macchine e attrezzature	0,2	515
99	1565	3491	Multiservizi GLA Srl	Cagliari	CA	Attività di pulizia e disinfestazione	0,2	509
100	1571	2913	Societa' Esercente Servizi Collettivi Srl	Sassari	SS	Attività di pulizia e disinfestazione	0,2	508

Fatturato	Var. Valore aggiunto%	Var. Costo lavoro %	Var. Costi acquisto %	Var. Attivo %	ROI %	Turnover	Valore Agg. su Attivo %	Valore Agg. su Valore della prod.%	Valore Agg. su Costo del lavoro	Cash flow operating su Attivo %	Dispon. Su Esigibilità %	Riserve su Attivo %
623.826	-0,9	0,0	0,0	1,8	2,4	1,0	38,7	43,9	1,1	8,7	114,0	4,7
481.800	5,2	1,2	4,3	8,5	4,4	1,3	74,8	67,3	1,1	11,4	116,6	4,1
1.653	-4,0	-1,5	-12,4	2,2	16,7	1,0	58,7	59,4	1,7	25,2	67,7	22,8
1.171	1,9	-0,8	87,5	-4,5	5,0	1,5	126,3	80,1	1,1	16,5	280,0	14,5
1.451	0,6	6,1	-6,7	-8,0	11,4	1,0	65,3	66,6	2,7	42,9	146,6	31,6
857	27,3	27,0	-25,0	46,5	2,0	3,4	378,3	93,7	1,0	24,5	135,7	0,0
1.187	498,7			106,0	2,4	3,1	243,0	77,7	1,0	18,2	103,7	0,0
1.146	-20,8	-20,2	19,7	7,0	2,2	0,9	68,5	79,1	1,0	-77,4	115,3	0,4
1.850	60,3	51,0	112,5	66,0	12,1	2,2	107,1	48,3	1,1	13,9	120,6	0,1
1.979	16,3	49,3	38,2	3,7	1,6	0,9	38,2	38,9	1,2	-1,7	93,4	20,3
1.093	-4,0	-4,3	9,4	-14,7	9,4	7,9		80,0	1,0	45,3	101,4	5,5
1.806	-15,9	-4,4	91,1	9,1	-1,6	2,5	117,7	47,8	1,0	-0,3	108,5	8,9
1.938					5,1	0,7	31,2	44,4	1,2		102,2	0,3
1.233	-4,7	-5,0	28,6	24,2	5,5	0,7	50,7	68,5	1,2	10,2	136,6	3,6
1.915	33,2	57,5	29,0	-11,8	10,0	1,3	57,7	43,6	1,3	11,0	173,4	35,5
4.077	77,3	-1,6	-37,0	-4,7	1,5	0,4	8,5	19,5	1,9	9,1	81,4	22,8
954	-31,7	-35,5	-14,6	-0,6	6,2	1,0	82,8	82,2	1,1	11,9	109,1	0,3
4.130					69,5	4,2	77,0	18,4	10,4	66,6		0,0
1.596	-12,9	-9,8	9,1	6,9	1,2	0,5	21,6	52,7	1,3	11,3	314,6	2,2
1.021	5,3	0,7	7,8	-2,1	2,0	0,1	6,2	72,5	2,5	3,6	13,3	2,2
796	4,6	8,3	-37,5	2,1	3,0	1,1	96,8	78,3	1,1	10,1	217,7	10,9
1.930	13,8	-1,7	58,6	-7,5	2,0	0,6	21,6	35,5	1,3	6,2	99,3	7,5
339	74,1	30,1	-100,0	10,9	23,2	0,2	34,5	41,2	3,1	23,9	73,2	12,0
786	109,0	-37,2	0,0	2,2	-19,7	0,6	56,2	85,6	0,9	-4,3	38,0	8,2
1.868					5,3	0,8	29,9	35,2	1,4		115,7	22,9
1.253	0,9	-9,3	-6,3	-4,0	40,7	1,4	77,1	52,7	2,4	46,9	268,9	17,1
757	-7,2	-5,6	41,2	26,6	2,2	0,6	55,8	86,1	1,0	4,7	95,7	1,2
1.010	-15,6	18,3	35,3	29,3	-28,6	1,3	85,2	67,0	0,8	32,0	91,6	30,0
1.161	14,0	9,4	-16,7	14,5	11,8	1,9	110,9	57,6	1,1	3,5	155,1	0,9
711	10,6	10,5	-41,2	-69,1	3,5	0,9	80,7	92,7	1,0	7,2	179,5	0,0
1.002	17,7	17,5	-18,2	39,3	37,2	1,6	102,7	62,0	1,6	40,2	256,9	23,9
868	-25,8	-25,5	-100,0	11,5	2,0	0,6	45,4	75,0	1,1	-8,2	96,7	0,1
281	312,2	-12,9	-36,7	-24,8	20,9	0,2	38,0	55,7	4,8	30,6	28,2	0,0
695	-19,6	-19,3	-18,2	17,8	1,5	0,9	85,3	91,5	1,0	8,0		0,2
10.215	48,3	31,3	17,0	-11,2	11,0	5,5	33,5	5,9	1,6	1,2	112,6	4,8
5.624	-50,9	0,3	2,4	-11,6	-5,1	0,8	9,3	10,5	2,0	6,8	58,9	23,1
1.209	11,8	22,9	75,5	-22,4	2,0	2,2	114,9	51,1	1,0	9,5	127,6	8,7
1.208	2,9	30,3	22,8	-5,2	0,9	0,9	43,9	48,9	1,3	9,4	79,1	4,0
2.675	-5,2	-11,9		49,4	4,3	2,7	60,0	22,6	1,6	27,7	114,3	0,0
1.056	-8,1	34,5	29,1	33,5	13,7	1,0	57,2	56,1	1,6	20,2	83,0	19,3
752	-33,2	-18,7	-13,3	-14,2	-2,8	0,8	59,5	75,8	1,0	1,0		58,9
1.160	-13,8	-8,5	6,7	-32,4	5,3	1,2	56,6	48,3	1,2	13,5	95,0	2,0
873	-7,4	6,2	-33,3	-13,9	-25,0	0,9	60,2	64,8	0,7	-29,3	229,9	0,3
620	14,3	1,9	-15,8	4,8	5,9	1,2	109,8	90,3	1,1	12,4	128,3	0,0
769	339,4	184,3		199,3	48,8	2,5	183,9	72,6	1,4	52,4	136,3	0,0
713	-20,7	-26,2	0,0	18,8	3,1	0,7	55,5	78,1	1,1	3,0	98,5	0,1
981	-1,6	0,8	9,2	73,5	1,3	2,1	117,4	54,2	1,0	2,8	135,3	5,1
656	-29,5	-19,7	28,0	-9,3	-1,9	1,0	83,0	79,9	1,0	7,1	121,7	50,4
2.243	-22,5	-30,6	-18,2	29,3	4,0	0,9	22,1	21,4	2,0	6,3	98,3	12,7
1.274	7,3	-6,0	15,6	38,9	46,6	1,7	69,0	38,8	5,5	55,7	293,7	1,0
623			80,0	180,8	10,1	2,2	177,0	81,7	1,1	12,2	138,4	0,0
789	71,0	106,1		109,3	11,5	1,6	102,3	64,4	1,2	15,9	106,7	7,0

Classifica Settoriale per Valore Aggiunto 2012 Noleggio, agenzie di viaggio e servizi alle imprese

Val. agg. settore su Val.agg. contabile regionale %	Valore agg. impresa su Valore agg. settore%	Valore aggiunto
---	---	-----------------

I DATI SONO ESPRESSI IN MIGLIAIA DI EURO

Pos. Sett. V.A. 2012	Pos. Reg. V.A. 2012	Pos. Reg. Fatt. 2012	Denominazione	Sede	Prov	attività economica		
				totale imprese settore			6,6	300.485
				imprese guida settore			6,2	282.716
101	1581	3554	Palme Servizi Srl	Sassari	SS	Attività di pulizia e disinfestazione	0,2	505
102	1597	1087	Acqua - Srl	Quartucciu	CA	Attività di supporto per le funzioni di ufficio	0,2	500
103	1604	3353	Servizi Punta Nuraghe Srl	Olbia	OT	Cura e manutenzione paesaggio	0,2	498
104	1637	3174	Ecogreen Srl	Siliqua	CA	Attività di pulizia e disinfestazione	0,2	487
105	1643	3271	Ekologia della Marmilla Srl	Cagliari	CA	Attività di pulizia e disinfestazione	0,2	486
106	1668	679	F.A. Travel Srl	Cagliari	CA	Attività dei servizi delle agenzie di viaggio	0,2	480
107	1700	3644	Cooperativa Sociale La Lanterna Srl	Cagliari	CA	Attività di pulizia e disinfestazione	0,2	471
108	1702	3652	G.P. General Pol Srl	S.Teresa Gallura	OT	Attività di pulizia e disinfestazione	0,2	470
109	1721	5075	Entu Estru Contact Srl	Sestu	CA	Attività dei call center	0,2	466
110	1730	4171	Digicom Srl	Cagliari	CA	Attività dei call center	0,2	463
111	1735	1893	Club Rent Srl	Porto Torres	SS	Noleggio altre macchine e attrezzature	0,2	461
112	1746	2460	Nord Giochi Srl	Sassari	SS	Noleggio altre macchine e attrezzature	0,2	458
113	1803	1715	Agenzia Marittima Tirso Srl	Elmas	CA	Attività dei servizi delle agenzie di viaggio	0,1	442
114	1807	4120	Conf.Art. Coop. Srl	Sassari	SS	Attività di supporto per le funzioni di ufficio	0,1	441
115	1814	3384	Azzurra Servizi Srl	Sassari	SS	Attività di pulizia e disinfestazione	0,1	440
116	1829	3924	Servizi Multipli Srl	Cagliari	CA	Attività di pulizia e disinfestazione	0,1	434
117	1838	3206	Oikos Servizi Srl	Nuoro	NU	Attività di pulizia e disinfestazione	0,1	431
118	1864	3934	Sorriso Cooperativa Sociale	Luras	OT	Attività di pulizia e disinfestazione	0,1	425
119	1873	4085	Tre Stelle Srl	Santa Giusta	OR	Attività di pulizia e disinfestazione	0,1	422
120	1898	3831	Alex Service Srl	Cagliari	CA	Attività di pulizia e disinfestazione	0,1	415
121	1900	1512	Biomedical Technologies - Srl	Cagliari	CA	Attività di supporto per le funzioni di ufficio	0,1	415
122	1903	2253	Yachting Charter Srl	Olbia	OT	Noleggi beni per uso personale e casa	0,1	414
123	1952	4153	Bridge Auditing Srl	Cagliari	CA	Attività di supporto per le funzioni di ufficio	0,1	403
124	1957	2209	Il Terzo Tempo Srl	Quartu S.Elena	CA	Attività dei servizi delle agenzie di viaggio	0,1	403
125	1964	731	Sarda Fertilizzanti Srl	Sestu	CA	Attività di supporto per le funzioni di ufficio	0,1	401
126	1985	2796	Fantini - Agenzia Di Distribuzione Stampa Srl	Sestu	CA	Attività di supporto per le funzioni di ufficio	0,1	398
127	2035	4145	Paser Srl - Societa' di Servizi	Sassari	SS	Attività di pulizia e disinfestazione	0,1	386
128	2045	3116	Convivium Srl	Guspini	VS	Attività di pulizia e disinfestazione	0,1	384
129	2060	3771	C.O.L.V. Srl	Villaputzu	CA	Attività di pulizia e disinfestazione	0,1	381
130	2067	1801	Ajo' Viaggi e Turismo Srl	Sassari	SS	Attività dei servizi delle agenzie di viaggio	0,1	380
131	2093	4454	Croma Recuperi Srl	Cagliari	CA	Attività di supporto per le funzioni di ufficio	0,1	374
132	2094	4228	Servizi Vigilanza Porto Rotondo	Olbia	OT	Servizi di vigilanza ed investigazione	0,1	374
133	2124	4134	Pro-Invest Srl	Muravera	CA	Attività di supporto per le funzioni di ufficio	0,1	369
134	2201	100	Infoservicepress Srl	Olmedo	SS	Attività di supporto per le funzioni di ufficio	0,1	354
135	2206	671	Sardagiocchi Srl	Cagliari	CA	Noleggio altre macchine e attrezzature	0,1	354
136	2212	3536	Dalmav Srl	Carbonia	CI	Cura e manutenzione paesaggio	0,1	353
137	2230	4017	Opus Srl	Villacidro	VS	Attività di pulizia e disinfestazione	0,1	351
138	2264	4479	Federalpol Srl	Olbia	OT	Servizi di vigilanza ed investigazione	0,1	345
139	2292	3145	Deaddis Piccola Srl	Sedini	SS	Attività di pulizia e disinfestazione	0,1	340
140	2293	4615	P.M. Gestioni Sctrl	Aggius	OT	Attività di supporto per le funzioni di ufficio	0,1	340
141	2320	4410	Team Services Srl	Sassari	SS	Attività di pulizia e disinfestazione	0,1	336
142	2321	1748	Consorzio Chimica Ed Ecologia	Cagliari	CA	Attività di pulizia e disinfestazione	0,1	336
143	2339	449	Paradisola Srl	Cagliari	CA	Attività dei servizi delle agenzie di viaggio	0,1	333
144	2346	4401	Sviluppo Servizi Italia Srl	Cagliari	CA	Attività di pulizia e disinfestazione	0,1	332
145	2352	922	Incoming Tour Sardegna Srl	Budoni	OT	Attività dei servizi delle agenzie di viaggio	0,1	331
146	2353	4941	Coopgeneral Service Srl	S.Gavino Monreale	VS	Attività di pulizia e disinfestazione	0,1	331
147	2361	4254	Il Villaggio 88 Srl	Cagliari	CA	Attività di pulizia e disinfestazione	0,1	330
148	2383	3780	Cooperativa Golfo Dell'Asinara Srl	Stintino	SS	Noleggi beni per uso personale e casa	0,1	327
149	2400	4960	Euro Services Sardegna Srl	Tempio Pausania	OT	Attività di pulizia e disinfestazione	0,1	324
150	2423	3048	Fresi Mario	Olbia	OT	Attività dei servizi delle agenzie di viaggio	0,1	320

Fatturato	Var. Valore aggiunto%	Var. Costo lavoro %	Var. Costi acquisto %	Var. Attivo %	ROI %	Turnover	Valore Agg. su Attivo %	Valore Agg. su Valore della prod.%	Valore Agg. su Costo del lavoro	Cash flow operating su Attivo %	Dispon. Su Esigibilità %	Riserve su Attivo %
623.826	-0,9	0,0	0,0	1,8	2,4	1,0	38,7	43,9	1,1	8,7	114,0	4,7
481.800	5,2	1,2	4,3	8,5	4,4	1,3	74,8	67,3	1,1	11,4	116,6	4,1
608	243,5	231,1	215,4	280,5	6,2	2,9	241,6	82,4	1,0	19,1	104,8	0,3
2.435	0,2	-20,1	-4,5	-10,9	2,7	0,4	9,0	18,9	3,6	5,3	253,2	0,0
657	124,3	136,1	-78,8	-34,2	2,5	0,8	58,7	74,2	1,4	25,9	10,1	0,3
702	66,2	92,1	34,6	-8,7	3,1	0,8	56,8	67,6	1,2	11,7	153,3	6,1
677	24,6	33,1		45,9	3,9	1,6	112,6	71,8	1,2	20,2	67,5	3,5
3.946	-6,3	-2,0	-11,5	-25,2	6,0	5,5	67,5	12,0	1,2	16,7	97,7	0,0
584	-22,4	-23,4	-68,8	2,2	2,9	1,4	112,0	80,2	1,1	9,8	221,8	34,4
582					20,5	3,1	253,4	80,8	1,1	39,9	93,3	0,0
341	-43,4	-54,3	200,0	-35,1	-14,4	0,2	25,0	135,5	0,9	1,4	23,9	0,0
477	-31,0	-17,9		-26,5	-1,7	1,3	129,9	77,6	1,0	-1,7	48,4	18,5
1.344	91,3	92,5	18,1	99,0	6,2	1,8	60,3	34,2	1,2	42,4	71,3	0,1
979	6,3	1,2	16,7	14,0	8,7	1,3	61,0	44,9	1,8	27,6	126,4	49,1
1.499	16,6	-1,4	12,9	-6,0	1,5	2,8	82,5	29,5	1,1	8,2	115,0	18,5
486	-1,6	-2,2	-16,7	-22,2	2,4	0,5	45,7	88,0	1,1	2,4	156,5	0,0
650	-1,1	3,6	43,1	47,9	0,2	1,2	81,8	67,7	1,0	-8,0	146,8	0,2
521	294,5	249,2	-9,1	86,5	9,4	2,5	204,7	79,9	1,1	21,2	110,8	1,8
695	-0,2	0,0	-29,0	4,0	10,0	1,2	76,7	61,7	1,2	14,9	100,7	11,5
520	-34,8	-23,3	-25,0	-23,5	-2,0	1,5	124,1	81,4	1,0	4,1	84,7	14,8
493	29,4	30,7	-15,4	30,1	4,2	2,6	220,9	82,6	1,0	29,3	168,5	14,8
539	21,7	14,7	7,3	19,1	8,7	1,9	144,6	75,2	1,1	32,8	84,9	0,0
1.738	-11,5	-7,2	-43,5	-1,5	6,5	1,0	23,2	23,9	1,5	8,2	117,0	6,0
1.088	19,7	25,9	8,3	-24,4	5,5	0,8	31,2	35,3	1,9	15,9	53,8	14,2
479	16,1	128,6	-100,0	12,4	54,3	0,7	59,0	84,1	25,2	56,7		0,3
1.115	-25,1	-19,5	-36,5	39,7	-1,4	1,8	63,6	35,6	1,0	-48,7	74,6	0,0
3.633	46,9	63,1	10,2	52,9	5,1	1,3	14,6	10,9	2,2	5,2	104,9	3,1
833	-15,3	11,5	-6,7	6,2	-2,7	0,4	17,8	29,7	1,0	-10,4	130,7	27,6
480	-25,3	-25,5	0,0	5,1	13,5	1,6	127,2	80,2	1,1	20,8	147,8	3,9
722	17,8	20,9	31,2	15,4	7,1	3,0	161,3	53,2	1,1	18,1	214,6	24,3
552	56,1	22,2	19,7	20,1	10,4	1,2	80,9	68,9	1,2	15,9	188,7	53,7
1.430	113,5	-3,1		-1,6	3,7	0,8	20,0	24,3	1,3	5,3	172,4	23,4
426					38,2	0,5	46,5	87,8	8,9		200,0	0,2
466	3,6	-10,7	-22,2	13,9	11,2	1,6	131,5	79,9	1,1	21,8	489,1	0,7
482	23,0			16,4	20,4	0,3	20,6	76,6		20,1		82,8
20.812	47,5	-2,2			14,3	24,1	40,9	1,7	1,6	20,6	89,3	0,3
3.985	-74,9	-53,9	-52,9	170,5	-5,4	0,9	8,2	8,8	1,1	25,4	68,8	76,2
613	-7,1	-4,7	-28,9	-2,2	3,2	1,2	66,9	57,3	1,2	18,0	87,6	0,8
506	-21,8	-10,4	-66,7	1,1	-3,2	1,0	66,7	65,9	1,0	2,7	132,5	0,4
422				370,0	12,9	2,5	201,8	76,5	1,1	38,6	85,2	3,5
712	56,0	56,2	2,8	22,1	15,6	1,8	85,5	47,6	1,5	27,9	150,0	50,1
402	4,6	4,3	8,3	-1,3	6,9	1,3	111,1	84,6	1,2	20,3	109,4	0,3
434	-13,4	-1,8	169,2	28,1	2,3	1,7	129,2	77,4	1,0	10,8	193,4	31,5
1.465	13,9	9,6	121,0	-36,8	1,8	1,2	26,9	22,7	1,1	3,1	99,1	0,0
5.795	77,1	-28,8	0,7	47,5	1,9	5,6	32,2	5,7	1,2	5,2	34,0	0,2
435	19,4	21,8	-20,0	-36,0	5,1	1,7	131,5	76,3	1,1	17,0	105,5	4,6
2.849					19,0	15,5	179,9	11,3	1,2	37,0	81,2	0,0
357	36,2	42,3	75,0	39,0	13,6	1,7	161,1	75,6	1,2	-44,8	168,7	24,7
460	-53,7	-41,7	-26,3	-8,7	4,5	0,6	41,5	69,9	1,4	15,0	266,0	57,8
550	-9,7	-17,4	0,0	4,8	2,3	0,9	50,7	59,2	1,2	11,0	72,7	10,9
354	23,2	2,8	66,7	38,2	57,6	1,4	131,4	91,5	1,8	60,4	318,0	34,3
744	13,5	49,0		43,4	1,4	0,2	7,2	43,0	2,2	-11,3	187,6	47,7

Classifica Settoriale per Valore Aggiunto 2012 Noleggio, agenzie di viaggio e servizi alle imprese

Val. agg. settore su Val.agg. contabile regionale %	Valore agg. impresa su Valore agg. settore%	Valore aggiunto
6,6	0,1	300.485
6,2		282.716

I DATI SONO ESPRESSI IN MIGLIAIA DI EURO

Pos. Sett. V.A. 2012	Pos. Reg. V.A. 2012	Pos. Reg. Fatt. 2012	Denominazione	Sede	Prov	attività economica		
				totale imprese settore			6,6	300.485
				imprese guida settore			6,2	282.716
151	2453	1591	Pick Srl	Cagliari	CA	Attività dei servizi delle agenzie di viaggio	0,1	315
152	2530	4238	Apla Centro Servizi Automobilistici	Oristano	OR	Attività di supporto per le funzioni di ufficio	0,1	303
153	2545	2931	Ichnusa Rent Srl	Elmas	CA	Noleggio autoveicoli	0,1	301
154	2561	707	Servizi Tecnologici Automobilistici Integrati Srl	Cagliari	CA	Attività di supporto per le funzioni di ufficio	0,1	298
155	2654	796	Quotidiani Express Srl	Nuoro	NU	Attività di supporto per le funzioni di ufficio	0,1	284
156	2674	3726	Tosco Sarda Ambiente Srl	Arbus	VS	Cura e manutenzione paesaggio	0,1	282
157	2676	1838	Shardana Tours Srl	Alghero	SS	Attività dei servizi delle agenzie di viaggio	0,1	282
158	2757	4805	Cooperativa Servizi Polivalenti Srl	Sassari	SS	Cura e manutenzione paesaggio	0,1	271
159	2758	4758	Sardacall Srl	Cagliari	CA	Attività dei call center	0,1	270
160	2769	5195	Sages Sardegna Gestione Servizi Srl	Cagliari	CA	Attività di pulizia e disinfestazione	0,1	269
161	2784	5334	M.P. Srl	Sassari	SS	Attività di pulizia e disinfestazione	0,1	267
162	2805	5401	L'Elica Societa' Cooperativa Sociale	Villaspeciosa	CA	Cura e manutenzione paesaggio	0,1	265
163	2811	5100	Gecovillaggi Srl	Ossi	SS	Cura e manutenzione paesaggio	0,1	265
164	2818	1384	Portale Sardegna	Nuoro	NU	Attività dei servizi delle agenzie di viaggio	0,1	264
165	2828	5501	Rewind Srl	Olbia	OT	Attività di pulizia e disinfestazione	0,1	263
166	2844	1455	Kassiopea Group Srl	Cagliari	CA	Attività di supporto per le funzioni di ufficio	0,1	261
167	2877	4876	Mizar Srl	Porto Torres	SS	Noleggi beni per uso personale e casa	0,1	257
168	2886	10857	R.E.CON. Sctrl	Settimo S.Pietro	CA	Attività di supporto per le funzioni di ufficio	0,1	256
169	2925	5575	Santo Stefano Srl	Cagliari	CA	Cura e manutenzione paesaggio	0,1	252
170	2946	4701	Antonio Pirina Srl	Arzachena	OT	Attività di pulizia e disinfestazione	0,1	250
171	2957	3105	Terra Marina Srl	Porto Torres	SS	Cura e manutenzione paesaggio	0,1	249
172	2976	2095	CQ - NOL Srl	Cagliari	CA	Noleggio altre macchine e attrezzature	0,1	247
173	2986	4307	Gallura Disinfestazioni Srl	Olbia	OT	Attività di pulizia e disinfestazione	0,1	246
174	3012	6778	A.P.A.C. - Agenzia Pratiche Auto	Sassari	SS	Attività di supporto per le funzioni di ufficio	0,1	243
175	3030	5360	Il Sole Scerl	Sestu	CA	Attività di pulizia e disinfestazione	0,1	242
176	3067	5786	Il Parco dei Progetti Srl	Mon serrato	CA	Attività di pulizia e disinfestazione	0,1	239
177	3081	1151	Grimmtour Viaggi e Turismo Srl	Cagliari	CA	Attività dei servizi delle agenzie di viaggio	0,1	238
178	3148	5724	Sistema Ambiente Srl	Sassari	SS	Attività di pulizia e disinfestazione	0,1	232
179	3171	1831	Consorzio Firstsardinia Srl	Cagliari	CA	Attività di supporto per le funzioni di ufficio	0,1	230
180	3225	5437	Carloforte Sail Charter Srl	Carloforte	CI	Noleggi beni per uso personale e casa	0,1	225

Fatturato	Var. Valore aggiunto%	Var. Costo lavoro %	Var. Costi acquisto %	Var. Attivo %	ROI %	Turnover	Valore Agg. su Attivo %	Valore Agg. su Valore della prod.%	Valore Agg. su Costo del lavoro	Cash flow operating su Attivo %	Dispon. Su Esigibilità %	Riserve su Attivo %
623.826	-0,9	0,0	0,0	1,8	2,4	1,0	38,7	43,9	1,1	8,7	114,0	4,7
481.800	5,2	1,2	4,3	8,5	4,4	1,3	74,8	67,3	1,1	11,4	116,6	4,1
1.639	-16,2	-18,4	-22,2	29,1	3,9	1,5	28,2	19,2	1,4	9,2	99,2	5,6
464	8,6	1,2	-80,0	-10,6	3,9	1,0	62,9	57,0	1,2	11,4	201,6	2,2
784	-7,4	19,4		-16,6	18,6	1,3	48,6	38,4	4,1	70,4	10,9	13,7
3.786	-11,3	-14,5	3,9	-15,5	5,0	6,6	51,6	7,8	1,2	13,5	79,7	0,4
3.299	5,2	4,7	-2,3	2,4	6,1	4,6	39,4	8,6	1,3	10,3	55,3	0,3
565	78,5	96,3	16,8	38,2	6,3	1,0	49,1	38,5	1,3	14,1	99,5	1,8
1.395	-11,0	-5,5	-50,0	-20,2	3,2	1,7	33,4	19,8	1,3	8,9	118,3	15,6
375	-44,1	-37,8	-36,9	-12,0	-4,1	0,4	27,2	54,0	1,2	3,1	89,1	27,5
380	-44,6	-29,3	-50,0	8,5	17,2	0,9	62,7	71,1	1,6	23,7	387,2	0,4
328	-10,6	-19,3	-7,7	66,7	17,0	1,1	89,7	82,0	1,3	19,3	94,2	0,0
313	16,6	20,0	-33,3	-13,6	12,3	1,0	88,7	81,9	1,2	18,3	122,3	18,6
306	9,1	12,8	85,7	26,3	16,6	3,4	292,8	82,6	1,1	35,4	208,7	32,7
337	-11,7	-11,6	-69,3	0,6	2,1	0,4	32,2	65,1	1,2	-0,7	124,1	18,3
1.909	10,5	11,3		-35,7	4,3	3,5	47,7	13,8	1,2	10,7	73,4	6,9
294	-40,2	-37,1	75,0	44,2	3,4	2,5	226,7	89,5	1,0	39,7	108,9	0,0
1.806	11,1	-9,2	42,9	15,2	4,1	1,0	13,9	14,3	2,0	2,6	133,4	0,8
364					9,8	0,6	40,5	58,5	1,8		171,9	10,3
15	98,4	-13,8	-88,0	7,2	22,8	0,1	126,7	89,5	1,3	33,2	105,3	112,9
286	40,0	41,9	135,7	46,7	1,5	1,1	95,5	73,7	1,1	9,8	126,2	13,7
389	3,3	-11,6	-20,0	7,2	38,4	1,0	66,7	63,5	3,0	33,3	408,6	18,6
726	14,2	12,8	41,9	14,6	7,3	2,5	86,9	34,0	1,3	25,8	75,1	11,4
1.193	488,1		0,0	259,4	8,3	1,2	24,3	20,7		25,3	104,6	1,4
452	-27,4	38,2	-8,3	-18,6	3,2	1,0	56,7	52,8	1,1	5,1	282,6	63,5
192	66,4	-38,0		-19,4	26,2	0,3	42,7	103,8	2,8	16,7	174,5	7,5
311	76,6	88,4	26,7	60,6	3,9	2,4	187,6	77,1	1,1	20,2	167,4	28,3
269	-3,6	-0,9	7,7	14,5	2,4	1,1	95,2	87,9	1,0	3,2	80,2	3,0
2.297	20,8	37,5		16,0	7,0	3,3	33,9	10,4	1,3	5,0	127,4	15,8
274	17,2	26,4	46,7	48,7	0,8	1,1	95,7	84,4	1,0	7,4	31,2	7,9
1.402	26,4	46,6	-11,6	36,6	3,8	1,4	23,0	16,4	1,2	-7,8	21,2	1,0
302	-24,7	22,4	-38,5	-25,5	-6,5	0,4	32,7	50,4	2,7	14,5	35,8	0,7

Classifica Settoriale per Valore Aggiunto 2012

Istruzione

Val. agg. settore su Val.agg. contabile regionale %	Valore agg. impresa su Valore agg. settore%	Valore aggiunto
0,4		18.759
0,3		13.757

I DATI SONO ESPRESSI IN MIGLIAIA DI EURO

Pos. Sett. V.A. 2012	Pos. Reg. V.A. 2012	Pos. Reg. Fatt. 2012	Denominazione	Sede	Prov	attività economica		
						totale imprese settore	0,4	18.759
						imprese guida settore	0,3	13.757
1	426	1754	IAL Sardegna Srl	Cagliari	CA	Istruzione	8,6	1.610
2	843	2414	Coopsalus Srl	Selargius	CA	Istruzione	4,7	875
3	1127	11684	Giardini Cala Ginepro Srl	Orosei	NU	Istruzione	3,6	678
4	1256	3094	Cooperativa Sociale Primavera 2035 Srl	Dolianova	CA	Istruzione	3,3	620
5	1473	2580	Cambridge Srl	Cagliari	CA	Istruzione	2,8	532
6	1539	2987	Scuola Infanzia Paritaria Mondo Azzurro Srl	Quartu S.Elena	CA	Istruzione	2,7	515
7	1608	4291	Impresa Sociale Baby School 100 Srl	Monserato	CA	Istruzione	2,6	497
8	1615	3552	Cooperativa Sociale C.E.M.E.A. Dell	Assemini	CA	Istruzione	2,6	493
9	1635	3949	Studio Per La Vita Srl	Cagliari	CA	Istruzione	2,6	488
10	1804	5178	Crescere Insieme Srl	Cagliari	CA	Istruzione	2,4	441
11	1976	1979	Isforcoop Srl	Selargius	CA	Istruzione	2,1	400
12	1983	5633	Impresa Sociale Piccola Accademia Srl .	Olbia	OT	Istruzione	2,1	398
13	2066	2532	The English Centre Srl	Sassari	SS	Istruzione	2,0	380
14	2138	1871	Tecnofor - Tecnologie Per La Formazione Srl	Nuoro	NU	Istruzione	2,0	366
15	2179	4167	NOA - Nessuno ostacoli l'apprendimento Srl	Cagliari	CA	Istruzione	1,9	357
16	2215	5123	La Piccola Accademia Srl	Quartu S.Elena	CA	Istruzione	1,9	353
17	2294	4475	Cooperativa Calasanzio Srl	Sanluri	VS	Istruzione	1,8	340
18	2305	11632	Consorzio Promozione AUSI - Sulcis Iglesiasiente	Iglesias	CI	Istruzione	1,8	338
19	2386	5662	Sacro Cuore Srl	Cagliari	CA	Istruzione	1,7	327
20	2441	4662	Sistema Istruzione Srl	Carbonia	CI	Istruzione	1,7	317
21	2816	4745	Istituto Scolastico Superiore Boccaccio Srl	Cagliari	CA	Istruzione	1,4	264
22	2854	1400	Evolvere Srl	Cagliari	CA	Istruzione	1,4	260
23	2870	6000	Bimbi Allegri Centro INFAN.T.E.S. Srl	Selargius	CA	Istruzione	1,4	258
24	2909	5502	Impresa Sociale Letizia Due Srl	Domusnovas	CI	Istruzione	1,4	254
25	2916	1044	Eurodesk Italy Servizi	Cagliari	CA	Istruzione	1,3	253
26	3006	5210	Ileos Societa' Cooperativa Sociale	Selargius	CA	Istruzione	1,3	244
27	3057	3102	Consorzio Edugov	Sassari	SS	Istruzione	1,3	239
28	3108	4847	Performa Concommercio Sari - Accad	Sassari	SS	Istruzione	1,3	236
29	3241	5805	L'Accademia dei Piccoli Centro Infantes Srl	Cagliari	CA	Istruzione	1,2	223
30	3302	2968	Istituto di Formazione Europa Srl	Cagliari	CA	Istruzione	1,2	217
31	3350	7206	Impresa Sociale Baby Club Srl	Cagliari	CA	Istruzione	1,1	212
32	3403	3981	Servizi Integrati Pubblica Amministrazione Locale Srl	Cagliari	CA	Istruzione	1,1	206
33	3552	10563	Consorzio Uno	Oristano	OR	Istruzione	1,0	196
34	3605	3567	Dg Center Srl	Sassari	SS	Istruzione	1,0	192
35	3837	6348	Cooperativa Sociale Sacro Cuore Onl Us - Srl	Paulilatino	OR	Istruzione	0,9	178

Fatturato	Var. Valore aggiunto%	Var. Costo lavoro %	Var. Costi acquisto %	Var. Attivo %	ROI %	Turnover	Valore Agg. su Attivo %	Valore Agg. su Valore della prod.%	Valore Agg. su Costo del lavoro	Cash flow operating su Attivo %	Dispon. Su Esigibilità %	Riserve su Attivo %
34.879	0,0	4,1	0,0	2,2	2,2	1,1	53,7	44,0	1,1	7,7	114,0	2,6
21.907	5,2	3,4	-11,8	5,9	2,7	1,2	85,9	61,4	1,1	9,2	109,2	7,7
1.459	5,2	3,4	-21,7	69,7	0,8	0,2	19,5	30,9	1,1	-40,2	110,2	7,7
1.006	14,2	12,6		-8,5	-12,2	2,6	222,9	87,0	0,9	4,3	177,0	12,3
0	-1,7	-15,4	245,0	-5,3	3,8	0,0	11,1	71,7	3,2	6,8	104,1	9,6
730	-6,9	-9,1	-26,7	-14,9	-17,0	2,3	199,4	83,7	0,9	-5,1	195,7	18,9
920	-1,8	-4,5	-1,6	-6,7	4,0	1,3	74,2	57,0	1,1	-3,3	61,5	13,4
765	-0,8	-1,0	47,6	37,5	1,7	1,6	107,6	66,5	1,1	13,0	17,7	0,0
455	-20,0	-21,3	28,9	-13,6	1,4	0,7	79,0	65,1	1,1	9,1	109,2	5,0
608	0,6	1,8	0,0	21,3	11,5	1,9	153,1	80,7	1,1	20,2	392,1	39,4
518	-1,4	6,5	7,7	6,6	-11,7	1,3	124,6	66,3	1,0	-0,8	68,8	20,3
329	24,2	-7,0		34,8	28,1	2,5	335,4	75,9	1,1	46,4	164,0	52,3
1.279	14,3	16,9	-19,2	-1,6	1,8	0,7	22,6	30,8	1,1	3,6	97,7	4,0
281	22,5	13,0	34,5	-11,4	3,4	1,1	150,8	63,6	1,1	30,7	60,2	0,0
945	62,4	60,4	26,8	-5,6	6,8	3,4	136,2	39,0	1,1	32,3	129,6	3,0
1.368	-24,2	-3,8	-100,0	-64,2	3,5	1,2	33,0	26,4	1,3	9,2	118,9	5,6
477	15,2	-2,5	-30,8	29,9	18,7	2,9	215,7	74,7	1,1	36,3	156,3	8,0
335	22,1	19,9	-16,1	7,6	1,9	0,8	85,9	62,9	1,1	8,0	104,0	0,0
423	-18,9	-26,1	-42,9	4,2	5,5	0,6	52,1	56,6	1,1	22,4	42,1	1,4
0	-18,8	-13,8	-87,1	27,2	13,4	0,0	30,5	44,2	2,3	17,6	298,6	51,2
279	163,7	177,3	375,0	70,1	-22,7	1,6	190,7	80,5	0,9	4,1	440,8	46,3
395	56,9	72,1	-70,6	6,5	7,3	1,4	110,5	80,1	1,1	9,8	134,9	2,0
382	-9,9	-10,1		-1,4	17,3	2,7	189,9	68,9	1,1	25,2	300,0	23,2
1.888	111,4	135,1	75,8	2,7	3,6	0,9	12,7	14,5	1,5	9,5	102,2	2,7
250	10,7	9,3	37,8	24,7	2,7	0,6	57,8	52,8	1,2	14,8	80,8	2,2
294	19,8	-13,4	8,3	-17,4	1,8	1,0	89,4	75,6	1,2	21,1	45,8	0,0
2.530	76,9	88,2	-15,1	-67,7	2,5	2,0	19,9	10,0	1,2	-31,2	105,4	4,2
327	0,8	3,0	11,1	8,7	-1,9	3,0	227,0	73,3	1,0	8,4	250,0	39,3
727	146,4			5,9	23,6	0,8	24,9	16,1		-6,1	138,2	8,7
368	3,5	5,3	-31,3	-7,8	4,9	1,5	95,9	64,0	1,1	12,2	101,0	0,4
267	37,7	42,1	40,7	93,9	0,0	1,4	114,9	57,8	1,0	33,0	90,6	0,0
772	36,5	51,2	-38,8	-1,2	1,7	0,7	20,6	28,0	1,1	2,9	136,8	10,7
166	-4,5	10,6	-82,6	12,8	-1,9	0,6	82,3	61,4	1,0	-9,7	183,5	20,9
512	52,6	-4,3	-41,4	15,1	9,5	0,6	23,5	39,5	2,3	12,5	66,5	0,0
23	-3,0		-8,8	51,3	4,1	0,0	14,5	7,8		10,9	90,6	0,0
606	-25,0	-16,7	-14,8	-3,3	2,1	0,6	17,6	31,1	1,3	3,6	76,6	19,2
223	-3,3	3,5	-33,8	20,3	-16,4	1,2	93,9	48,2	0,9	1,6	182,9	21,3

Classifica Settoriale per Valore Aggiunto 2012 Sanità ed assistenza sociale

Val. agg. settore su Val.agg. contabile regionale %	Valore agg. impresa su Valore agg. settore%	Valore aggiunto
5,2		238.429
4,1		187.758

I DATI SONO ESPRESSI IN MIGLIAIA DI EURO

Pos. Sett. V.A. 2012	Pos. Reg. V.A. 2012	Pos. Reg. Fatt. 2012	Denominazione	Sede	Prov	attività economica	Valore aggiunto
				totale imprese settore			238.429
				imprese guida settore			187.758
							5,2
							4,1
1	18	42	Kinetika Sardegna Srl	Quartu S.Elena	CA	Servizi ospedalieri	8,2
2	40	76	Ctr Srl	Cagliari	CA	Altri servizi di assistenza sanitaria	5,4
3	68	194	Policlinico Sassarese Spa	Sassari	SS	Servizi ospedalieri	3,3
4	78	130	Nuova Casa di Cura Srl	Cagliari	CA	Servizi ospedalieri	3,1
5	80	317	Coop.A.S. (Cooperativa di Assistenza Sociale) - Srl	Sassari	SS	Servizi di assistenza sociale residenziale	3,0
6	88	160	Casa di Cura Madonna del Rimedio di Oristano Spa	Cagliari	CA	Servizi ospedalieri	2,7
7	127	282	Mosaico Srl Onlus	Sassari	SS	Servizi di assistenza sociale residenziale	1,9
8	146	153	Casa di Cura S.Antonio Spa	Cagliari	CA	Servizi ospedalieri	1,7
9	157	351	Casa di Cura Villa Elena Srl di Emilio e Carlo Pirastu	Cagliari	CA	Servizi ospedalieri	1,6
10	173	4913	Adiss Cooperativa Sociale Srl	Sassari	SS	Servizi di assistenza sociale residenziale	1,4
11	180	580	La Clessidra Societa' Cooperativa Sociale Srl	Villacidro	VS	Servizi di assistenza sociale residenziale	1,4
12	201	769	F.A.I. - Sarda - Famiglia Anziani Infanzia Sarda Srl	Cagliari	CA	Altri servizi di assistenza sanitaria	1,3
13	209	668	Cento Attivita' Srl	Elmas	CA	Servizi di assistenza sociale residenziale	1,2
14	212	766	Isola Verde Societa' Cooperativa Sociale	Iglesias	CI	Servizi di assistenza sociale residenziale	1,2
15	222	404	Clinica Tommasini Spa	Cagliari	CA	Servizi ospedalieri	1,2
16	231	615	Cooperativa Sociale Progetto Uomo Srl	Nuoro	NU	Servizi di assistenza sociale residenziale	1,2
17	245	836	ADI 2009 Srl	Cagliari	CA	Servizi di assistenza sociale residenziale	1,1
18	269	1656	Iglesias Servizi Srl	Iglesias	CI	Servizi di assistenza sociale residenziale	1,0
19	281	991	Cooperativa Sociale Adest - Srl	Santadi	CI	Servizi di assistenza sociale residenziale	1,0
20	302	1046	Cooperativa Sociale Sacro Cuore Onlus Srl	Borore	NU	Servizi di assistenza sociale residenziale	0,9
21	312	1157	Cooperativa Geriatrica Serena Srl	Lanusei	OG	Servizi di assistenza sociale residenziale	0,9
22	324	605	Studio di Radiologia Ed Ecografia Srl	Cagliari	CA	Servizi degli studi medici ed odontoiatrici	0,9
23	328	827	La Fenice Societa Cooperativa Sociale	Olbia	OT	Servizi di assistenza sociale residenziale	0,9
24	377	851	Sant'Antonio Srl	Cagliari	CA	Servizi ospedalieri	0,7
25	385	1183	Cooperativa Sociale Incontro Srl	Ales	OR	Servizi di assistenza sociale residenziale	0,7
26	388	1079	Il Piccolo Principe Cooperativa Sociale Srl	Tempio Pausania	OT	Servizi di assistenza sociale residenziale	0,7
27	390	1398	Ker Srl	Quartu S.Elena	CA	Servizi di assistenza sociale residenziale	0,7
28	422	1523	C.O.S.I.- Cooperativa Sociale Srl	Cagliari	CA	Servizi di assistenza sociale residenziale	0,7
29	440	1478	Cooperativa Sociale Dimensione Umana Srl	Sant'Antioco	CI	Servizi di assistenza sociale residenziale	0,7
30	477	1333	Cooperativa Sociale Co.A.G.I. Srl	Terralba	OR	Servizi di assistenza sociale residenziale	0,6
31	484	1139	Centro Immagini Diagnostiche Cid Srl	Nuoro	NU	Servizi degli studi medici ed odontoiatrici	0,6
32	487	1301	Ctr Esperienze Srl	Cagliari	CA	Altri servizi di assistenza sanitaria	0,6
33	490	1488	As.Ge.Sa. Soc. Coop. Sociale Srl	Sarroch	CA	Servizi di assistenza sociale residenziale	0,6
34	492	993	Koinos Piccola Srl	Sanluri	VS	Servizi di assistenza sociale residenziale	0,6
35	499	1441	Medical Plus Italia Srl	Assemini	CA	Servizi di assistenza sociale residenziale	0,6
36	515	1303	Operatori Sociosanitari Associati Srl	Quartu S.Elena	CA	Servizi di assistenza sociale residenziale	0,6
37	517	1500	Societa' Cooperativa Sociale La Luna Srl	Sassari	SS	Servizi di assistenza sociale residenziale	0,6
38	535	999	Smeralda Rsa Di Padru Srl	Padru	OT	Servizi di assistenza sociale residenziale	0,6
39	570	1783	La Gaia Scienza - Piccola Srl	Sassari	SS	Servizi di assistenza sociale residenziale	0,5
40	574	1790	Cooperativa Sociale La Mimosa	Palau	OT	Servizi di assistenza sociale residenziale	0,5
41	578	1429	A.D.A. Srl	Ghilarza	OR	Servizi di assistenza sociale residenziale	0,5
42	620	1736	Aurora Societa' Cooperativa Sociale Srl	Valledoria	SS	Servizi di assistenza sociale residenziale	0,5
43	621	1699	Cooperativa Sociale Le Mimose Srl	Villacidro	VS	Servizi di assistenza sociale residenziale	0,5
44	633	1670	Casa di Cura Privata Polispecialistica Sant'Elena Spa	Quartu S.Elena	CA	Servizi ospedalieri	0,5
45	637	1637	Matida Srl	Sassari	SS	Servizi di assistenza sociale residenziale	0,5
46	664	2004	Serenissima - Societa' Cooperativa Sociale Srl	Ossi	SS	Servizi di assistenza sociale residenziale	0,5
47	684	1896	Porta Aperta - Srl	Valledoria	SS	Altri servizi di assistenza sanitaria	0,4
48	705	1868	Cooperativa Sociale Che Frades Srl	Santu Lussurgiu	OR	Servizi di assistenza sociale residenziale	0,4
49	706	1561	Pro Mozione Srl	Cagliari	CA	Servizi di assistenza sociale residenziale	0,4
50	712	2211	La Coccinella Srl	Sassari	SS	Servizi di assistenza sociale residenziale	0,4

Fatturato	Var. Valore aggiunto%	Var. Costo lavoro %	Var. Costi acquisto %	Var. Attivo %	ROI %	Turnover	Valore Agg. su Attivo %	Valore Agg. su Valore della prod.%	Valore Agg. su Costo del lavoro	Cash flow operating su Attivo %	Dispon. Su Esigibilità %	Riserve su Attivo %
432.759	3,5	4,4	0,0	2,7	1,5	1,6	97,1	65,7	1,0	8,7	156,5	8,1
328.886	5,7	6,9	1,5	6,9	2,4	1,6	111,3	73,1	1,1	10,2	178,3	9,6
52.285	95,1	75,0	79,9	3,8	0,5	1,1	40,8	36,2	1,2	9,9	76,1	0,0
26.446	16,1	17,3	-21,3	3,8	3,8	1,5	71,2	48,4	1,1	9,4	114,2	11,6
11.970	9,3	0,2	0,1	4,4	3,0	0,3	20,2	65,5	1,2	5,3	80,5	0,0
16.193	-7,8	8,5	-4,7	0,8	2,4	0,7	30,5	44,7	1,3	8,7	110,5	21,2
7.885	-2,3	-2,7	2,2	-3,8	5,2	2,1	194,8	90,0	1,0	17,8	66,3	14,4
13.917	-6,5	-2,2	0,7	0,0	0,4	0,3	14,1	46,4	1,1	3,5	338,0	34,4
8.814	41,6	39,2	57,8	49,0	2,3	2,2	112,7	50,3	1,0	-35,8	87,1	1,0
14.398	-1,4	1,9	16,0	-2,1	-1,3	0,7	19,3	27,8	1,1	2,1	125,4	8,8
7.197	-7,8	-6,1	1,4	-9,8	6,0	0,7	36,4	52,3	1,3	11,0	69,5	11,2
360	15,0	10,6	0,0	25,5	12,5	0,1	116,5	91,0	1,1	19,5	209,5	9,4
4.496	-2,6	2,2	-2,9	-7,1	0,6	1,4	102,7	72,5	1,0	6,3	164,1	39,6
3.445	17,1	14,2	-41,2	15,6	3,7	2,8	243,1	87,4	1,0	30,2	214,5	13,5
3.994	14,5	17,3	13,0	41,3	0,8	1,8	135,4	73,3	1,0	9,7	112,3	4,5
3.466	14,4	26,2	-28,6	12,3	12,9	1,9	160,4	83,6	1,1	10,6	253,9	33,8
6.436	12,7	7,7	-4,7	-14,7	8,7	1,0	42,8	43,8	1,4	13,0	65,0	4,4
4.273	15,7	17,5	44,4	18,9	-0,8	3,3	215,4	64,3	1,0	10,0	152,4	7,1
3.147	28,3	28,4	-63,6	42,6	19,2	1,7	142,2	82,0	1,2	26,8	194,9	6,1
1.565	2,3	13,7	30,6	20,8	24,0	1,1	167,5	92,9	1,2	32,3	349,2	46,9
2.675	-19,2	-19,7	1,7	12,7	2,4	2,7	231,6	84,1	1,0	27,3	138,5	6,7
2.529	5,5	6,3	2,2	34,5	-1,3	1,7	147,6	82,9	1,0	8,6	75,4	6,0
2.290	9,9	10,0	-22,2	-0,1	0,3	2,4	219,3	86,0	1,0	-6,1	396,6	22,6
4.363	18,1	7,5	1,5	-0,7	11,1	0,5	22,8	46,8	4,2	-1,2	249,4	74,4
3.184	29,4	32,2	45,9	15,9	2,9	1,1	70,4	60,8	1,1	5,1	123,7	0,3
3.082	14,0	2,4	-8,6	1,1	2,0	0,1	5,4	56,9	1,7	2,3		91,2
2.249	-4,3	-7,8	18,4	-3,1	0,1	1,0	81,0	72,8	1,0	7,2	51,5	18,1
2.452	6,5	9,1	26,1	-3,0	-2,1	1,7	121,6	67,6	1,0	3,8	248,4	42,1
1.893	85,6	80,2	425,0	101,6	3,6	3,4	310,9	91,4	1,0	29,4	83,0	2,4
1.723	22,8	15,9	83,3	17,2	16,5	2,3	216,8	91,2	1,1	21,6	146,0	12,0
1.780	4,6	5,5	196,2	6,6	7,3	0,9	79,8	86,7	1,1	-20,7		54,2
1.993	-2,1	2,4	17,1	-11,0	-11,0	3,2	232,6	73,0	1,0	-31,0	209,3	1,5
2.321	4,1	24,5	-33,3	3,8	11,4	0,3	18,2	61,9	4,2	14,1		15,7
2.053	1,1	0,9	9,1	8,3	1,8	1,1	77,7	70,0	1,1	13,1	140,2	1,7
1.767	21,3	27,2	-12,9	11,3	4,6	1,5	122,1	79,8	1,1	19,0	178,3	25,4
2.668	-1,1	-3,1	97,4	28,7	12,8	2,4	126,3	52,9	1,1	22,8	203,7	23,0
1.831	41,9	31,4	100,0	37,6	9,0	2,9	221,7	74,7	1,1	15,7	104,9	1,1
2.050	82,6	37,5	92,6	13,3	13,6	0,7	47,2	65,3	1,6	17,7	381,9	64,1
1.751	50,4	65,7	66,7	4,4	1,5	1,0	82,0	75,8	1,1	6,0	103,1	41,4
2.653	7,4	10,9	6,5	36,8	6,4	2,3	117,0	50,1	1,1	15,0	94,9	0,6
1.443	-0,3	1,0	-20,9	14,7	-1,4	3,0	258,8	87,3	1,0	9,4	137,7	29,1
1.440	12,4	12,6	-5,6	7,6	0,4	2,6	222,4	86,9	1,0	18,1	152,6	1,7
1.848	11,0	5,0	-10,4	28,8	10,8	2,2	147,2	65,4	1,1	20,0	211,4	27,8
1.481	8,2	23,6	-22,9	-4,8	-3,1	1,3	104,7	78,1	1,1	6,7		25,2
1.521	10,4	8,6	90,2	8,8	4,5	2,7	208,1	76,1	1,0	15,8	266,7	11,7
1.551	5,5	0,0	-100,0	0,7	1,1	0,0	3,1	73,2	66,8	3,6	39,4	4,3
1.586	-9,1	-8,1	0,9	-14,0	3,0	0,6	41,6	70,6	1,2	10,0	44,0	4,8
1.257	-5,3	6,9	300,0	5,6	10,4	0,7	62,7	83,0	1,3	16,1		61,2
1.343	-6,8	16,5	30,4	-8,6	-14,1	1,3	103,4	77,3	0,9	-13,3		23,9
1.370	-9,3	0,4	7,3	13,4	-38,1	4,8	361,5	73,7	0,9	-8,4	127,5	0,3
1.677	-19,4	-8,9	-18,9	23,2	2,6	1,2	71,5	59,2	1,1	9,5	164,4	30,9
1.114	5,4	5,9	-12,5	19,6	1,0	2,8	261,0	91,8	1,0	35,5	216,5	11,2

Classifica Settoriale per Valore Aggiunto 2012 Sanità ed assistenza sociale

Val. agg. settore su Val.agg. contabile regionale %	Valore agg. impresa su Valore agg. settore%	Valore aggiunto
---	---	-----------------

I DATI SONO ESPRESSI IN MIGLIAIA DI EURO

Pos. Sett. V.A. 2012	Pos. Reg. V.A. 2012	Pos. Reg. Fatt. 2012	Denominazione	Sede	Prov	attività economica		
				totale imprese settore			5,2	238.429
				imprese guida settore			4,1	187.758
51	714	1971	Servizi Sanitari Sant'Elia Spa	Cagliari	CA	Servizi di assistenza sociale residenziale	0,4	1.022
52	729	2030	Il Cigno - Scrl Cooperatva	Sinnai	CA	Servizi di assistenza sociale residenziale	0,4	1.007
53	790	2041	A.N.M.I.C. Airone Coop. Sociale di Assistenza Scrl	Porto Torres	SS	Servizi di assistenza sociale residenziale	0,4	929
54	807	2390	Sirone - Societa' Cooperativa Sociale Scrl	Suni	OR	Servizi di assistenza sociale residenziale	0,4	911
55	862	2178	Centro Riabilitativo S.Lucia Srl	Assemini	CA	Servizi ospedalieri	0,4	852
56	912	2828	In.Ser. - Societa' Cooperativa Soci	Olbia	OT	Servizi ospedalieri	0,3	802
57	944	1325	Cooperativa Sociale Nuova Scrl	Selargius	CA	Servizi di assistenza sociale residenziale	0,3	783
58	991	2728	Mille Forme Cooperativa Sociale di Solidarieta' Scrl	Nuoro	NU	Servizi di assistenza sociale residenziale	0,3	749
59	1036	2807	Nuova Luna Scrl	Lunamatrona	VS	Servizi di assistenza sociale residenziale	0,3	722
60	1051	2673	C.T.E. Srl	Macomer	NU	Servizi di assistenza sociale residenziale	0,3	716
61	1079	2226	SE.a.Coop Scrl	Thiesi	SS	Servizi di assistenza sociale residenziale	0,3	701
62	1080	2646	Cooperativa Sociale Serena - Societ	Palmas Arborea	OR	Servizi di assistenza sociale residenziale	0,3	701
63	1086	2861	Cooperativa Sociale Il Gabbiano Scrl	San Sperate	CA	Servizi di assistenza sociale residenziale	0,3	699
64	1095	2756	Societa' Cooperativa Sociale Scrl	Ghilarza	OR	Servizi di assistenza sociale residenziale	0,3	696
65	1110	1423	Laboratorio Analisi Valdes Srl	Cagliari	CA	Altri servizi di assistenza sanitaria	0,3	687
66	1126	1936	Cooperativa Sociale Les Delices Scrl	Budduso'	OT	Servizi di assistenza sociale residenziale	0,3	679
67	1128	2332	Agape Scrl	Cagliari	CA	Servizi di assistenza sociale residenziale	0,3	678
68	1154	2627	Centro Di Riabilitazione Neuro-Psic O Motoria Scrl	Olbia	OT	Altri servizi di assistenza sanitaria	0,3	659
69	1168	3017	Cooperativa Sociale Mosaico Scrl	Sanluri	VS	Servizi di assistenza sociale residenziale	0,3	655
70	1173	3685	Digitabile Scrl Onlus	Oristano	OR	Servizi di assistenza sociale residenziale	0,3	653
71	1178	3081	Soc. Coop.Va Progetto Sociale Orosei Scrl	Orosei	NU	Servizi di assistenza sociale residenziale	0,3	652
72	1182	3288	Ariete Scrl	Sassari	SS	Servizi di assistenza sociale residenziale	0,3	650
73	1190	2217	Synchron Centro Di Fisioterapia E Radiologia	Senorbi'	CA	Altri servizi di assistenza sanitaria	0,3	645
74	1207	1039	Domi Sanitas Servizi Socio Sanitari	Selargius	CA	Altri servizi di assistenza sanitaria	0,3	639
75	1210	2990	Adalia Iva Sociale Scrl	Cabras	OR	Servizi di assistenza sociale residenziale	0,3	638
76	1229	3003	Cooperativa Sociale Domus Donna Onlus	Cagliari	CA	Servizi di assistenza sociale residenziale	0,3	631
77	1237	2574	Cooperativa Sociale Giovanile Per L'Assistenza Scrl	Macomer	NU	Servizi di assistenza sociale residenziale	0,3	629
78	1242	2677	Centro di Riabilitazione Logos, Gesti e Parole Srl	Mon serrato	CA	Altri servizi di assistenza sanitaria	0,3	625
79	1260	3069	L'Aquilone Coop. Sociale Scrl	Jerzu	OG	Servizi di assistenza sociale residenziale	0,3	619
80	1272	2486	Impara Con Noi - Societa' Cooperativa Sociale Scrl	Sinnai	CA	Servizi di assistenza sociale residenziale	0,3	614
81	1284	3255	Cooperativa Sociale Primi Passi Onlus Scrl	Nuoro	NU	Servizi di assistenza sociale residenziale	0,3	608
82	1288	3194	Coop. Servizi E Trasporti S. Anna Arresi Scrl	Sant'Anna Arresi	CI	Servizi di assistenza sociale residenziale	0,3	606
83	1298	2603	Cooperativa Sociale Anni D'Oro	Quartu S.Elena	CA	Servizi di assistenza sociale residenziale	0,3	603
84	1327	1312	Lariso - Laboratorio Per La Ricerca e L'Intervento	Nuoro	NU	Servizi di assistenza sociale residenziale	0,2	591
85	1330	3018	Solidarieta' Scrl	Domusnovas	CI	Servizi di assistenza sociale residenziale	0,2	591
86	1336	3364	Laboratorio Scrl	Uta	CA	Servizi di assistenza sociale residenziale	0,2	587
87	1341	1819	Cooperativa Sociale Carbonia Futura Scrl.	Carbonia	CI	Servizi di assistenza sociale residenziale	0,2	585
88	1347	3328	Societa' Cooperativa Sociale L'Edera Scrl	Triei	OG	Servizi di assistenza sociale residenziale	0,2	582
89	1433	3119	Cooperativa Servizi Sociali Scrl	Capoterra	CA	Servizi di assistenza sociale residenziale	0,2	548
90	1442	2842	Barbagia - Mandrolisai Scrl	Tonara	NU	Servizi di assistenza sociale residenziale	0,2	544
91	1451	2047	Cooperativa Sociale Progreo	Arzachena	OT	Servizi di assistenza sociale residenziale	0,2	540
92	1459	244	Gersia Gestioni Residenze Sanitarie Assistite Scrl	Selargius	CA	Servizi di assistenza sociale residenziale	0,2	537
93	1485	1615	Nova Gestioni Sanitarie Assistenziali Srl	Cagliari	CA	Servizi di assistenza sociale residenziale	0,2	529
94	1486	3461	Cooperativa Sociale La Quercia Scrl	Aggius	OT	Servizi di assistenza sociale residenziale	0,2	529
95	1487	2406	Radio Diagnostica Srl	Sassari	SS	Altri servizi di assistenza sanitaria	0,2	528
96	1550	1469	Sissar Servizi Sanitari - Srl	Macomer	NU	Servizi degli studi medici ed odontoiatrici	0,2	512
97	1591	1694	Laboratorio Analisi di Patologia Chimico-Clinica Srl	Quartu S.Elena	CA	Altri servizi di assistenza sanitaria	0,2	502
98	1594	3198	Casa Dell'Anziano Melania Srl	Assemini	CA	Servizi di assistenza sociale residenziale	0,2	502
99	1598	3537	Prestige Scrl	Seui	OG	Servizi di assistenza sociale residenziale	0,2	499
100	1606	1438	Dental Group San Nicola Srl	Sassari	SS	Servizi degli studi medici ed odontoiatrici	0,2	497

Fatturato	Var. Valore aggiunto%	Var. Costo lavoro %	Var. Costi acquisto %	Var. Attivo %	ROI %	Turnover	Valore Agg. su Attivo %	Valore Agg. su Valore della prod.%	Valore Agg. su Costo del lavoro	Cash flow operating su Attivo %	Dispon. Su Esigibilità %	Riserve su Attivo %
432.759	3,5	4,4	0,0	2,7	1,5	1,6	97,1	65,7	1,0	8,7	156,5	8,1
328.886	5,7	6,9	1,5	6,9	2,4	1,6	111,3	73,1	1,1	10,2	178,3	9,6
1.283	3,8	33,3		0,0	0,7	0,0	2,4	79,7	28,4	1,7	11,3	0,0
1.239	8,6	3,7	0,9	55,4	15,3	3,9	314,2	81,0	1,1	32,4	235,6	0,8
1.234	13,0	12,9	20,0	11,2	0,3	1,8	134,9	75,2	1,0	10,2	337,7	41,9
1.017	0,6	0,7	0,0	8,8	0,6	1,6	141,7	89,4	1,0	9,3		31,6
1.131	-9,0	12,2	0,0	10,0	9,1	0,5	37,8	74,7	1,3	11,4	195,0	10,8
825	-3,0	-1,9	100,0	-13,6	1,1	1,2	114,4	92,0	1,0	11,1	157,9	24,6
2.013	-2,1	-0,5		-9,8	2,3	2,6	99,7	38,9	1,0	7,5	241,9	40,8
855	3,6	7,6	-7,4	-22,3	-10,2	4,0	348,4	86,9	1,0	7,0	176,0	14,4
830	-3,2	-1,7	13,5	13,8	3,4	2,4	206,6	87,0	1,0	4,6	228,7	16,1
878	-3,0	2,2	4,7	-5,1	4,1	0,3	27,8	76,9	1,4	7,6	99,0	10,4
1.103	3,5	0,2	94,1	11,3	7,4	2,6	162,6	60,7	1,1	22,5	148,4	4,2
890	5,7	11,8	-3,6	-1,6	-0,6	0,5	37,3	76,6	1,1	4,3	17,9	2,7
812	8,2	9,4	9,7	11,9	9,6	1,7	145,6	85,8	1,1	19,0		36,9
843	2,4	8,2	-4,5	11,9	1,8	0,6	47,2	82,5	1,1	6,4	327,2	23,7
1.856	2,2	6,3	-3,8	-2,3	17,4	1,7	61,5	36,9	1,6	23,2	125,1	0,9
1.305	16,1	16,3		2,6	1,8	3,0	156,6	52,0	1,0	12,0	385,7	42,1
1.050	48,0	23,8	-78,6	22,2	1,7	2,5	161,4	62,7	1,0	14,0	111,1	0,2
894	14,6	-0,9	-33,3	26,3	29,3	0,8	62,2	72,2	2,0	37,5	360,2	36,9
753	-1,7	-2,0	-40,0	-4,3	0,4	2,8	240,8	87,0	1,0	70,2	187,7	5,6
576	64,1	86,3	78,6	19,1	2,4	1,2	131,0	83,2	1,2	20,5	105,1	5,4
734	4,0	6,3	15,4	-2,6	0,0	2,2	193,2	88,6	1,0	13,6		3,9
670	-2,7	-4,5		6,9	4,0	3,0	290,8	96,4	1,0	4,0	481,3	6,9
1.109	11,6	4,9	6,3	44,1	28,7	1,1	62,5	56,8	2,1	32,8	112,7	18,9
2.547	-0,2	42,1	0,0	4,9	9,6	1,0	26,2	24,3	1,8	53,1	73,3	9,5
764	-19,6	-14,1	25,0	2,5	0,8	2,1	173,6	81,8	1,0	5,2	187,8	37,6
759	-2,5	-2,7	17,2	-10,7	0,8	0,8	66,9	70,4	1,2	1,7	88,9	2,8
925	1,6	7,8	-3,1	10,7	-16,3	4,1	277,7	67,9	0,9	4,0	223,1	0,0
877	4,2	2,2	0,0	12,0	5,4	2,4	168,9	70,2	1,0	14,3	238,2	0,0
737	6,4	9,4	-32,3	-9,2	-0,2	1,7	145,1	83,9	1,0	6,8	183,6	15,8
967	-6,5	5,5	-29,4	7,4	6,8	0,6	37,6	63,5	1,3	10,5		73,7
682	4,1	4,1	0,0	-8,9	0,0	2,4	217,1	89,0	1,0	13,6	410,8	0,0
698	7,8	4,4	50,0	10,4	0,0	2,0	176,2	86,1	1,0	11,6	301,0	44,6
907	6,5	10,7	24,4	-1,3	1,7	0,4	24,4	62,7	1,3	5,1	18,1	0,3
2.036	13,0	11,4	84,2	1,3	3,0	1,4	41,6	28,8	1,1	5,3	316,4	1,3
753	5,7	5,5	-10,2	3,3	-1,9	2,1	161,0	78,5	1,0	9,3	327,9	34,9
655	7,3	8,5	-10,0	12,7	0,0	3,7	332,6	89,9	1,0	17,6	252,1	4,8
1.415	-11,0	-0,8	-27,8	-14,7	-11,3	2,4	99,9	41,1	0,9	-4,6	151,1	23,7
662	-0,3	1,1		17,7	8,6	1,5	127,9	87,9	1,1	16,9		38,2
722	-7,4	-8,3	-7,1	-8,1	-4,9	1,0	77,3	74,0	1,0	-15,5	90,2	9,1
820	24,2	21,2		42,1	0,4	2,9	192,9	66,3	1,0	12,1	187,4	6,3
1.231	3,1	-8,6	1,9	-1,4	3,0	1,2	51,4	43,8	1,1	6,2	141,0	7,5
9.825	-1,1	11,1	8,3	22,2	1,8	1,4	7,4	5,5	2,8	4,8	84,3	0,0
1.617	143,8	-21,5	36,7	-1,5	3,2	0,3	8,8	28,3	5,2	14,6	40,0	5,4
630	9,8	9,8	4,1	13,2	1,1	2,3	192,4	84,0	1,0	-32,7	371,6	27,7
1.007	-2,4	7,1	-15,2	7,5	15,5	1,1	59,9	52,4	2,2	34,6	304,0	0,3
1.793	1,2	-23,0	21,6	17,9	25,3	2,4	68,4	28,6	2,1	34,1	108,3	9,8
1.524	-11,9	5,7	-0,4	-1,0	2,8	1,1	37,9	32,8	1,1	6,3	314,9	42,2
697	17,6	28,6	24,2	0,3	-0,7	0,9	68,3	67,1	1,1	9,0	23,0	2,7
613					3,0	2,6	213,2	80,7	1,1		203,7	6,0
1.835	14,3	21,0	16,4	4,6	6,3	3,1	85,1	26,9	1,2	22,1	58,1	2,0

Classifica Settoriale per Valore Aggiunto 2012 Sanità ed assistenza sociale

Val. agg. settore su Val.agg. contabile regionale %	Valore agg. impresa su Valore agg. settore%	Valore aggiunto
---	---	-----------------

I DATI SONO ESPRESSI IN MIGLIAIA DI EURO

Pos. Sett. V.A. 2012	Pos. Reg. V.A. 2012	Pos. Reg. Fatt. 2012	Denominazione	Sede	Prov	attività economica	Valore aggiunto
			totale imprese settore			5,2	238.429
			imprese guida settore			4,1	187.758
101	1613	3474	Pergo Piccola Cooperativa Sociale	Sedini	SS	Servizi di assistenza sociale residenziale	495
102	1655	3676	La Rondine Srl	Lanusei	OG	Servizi di assistenza sociale residenziale	484
103	1659	2385	Antes Societa' Cooperativa Sociale Srl	Tortoli'	OG	Servizi di assistenza sociale residenziale	482
104	1664	4028	Il Nido dell'Amore Srl	Cagliari	CA	Servizi di assistenza sociale residenziale	481
105	1670	3281	Cooperativa Sociale Servizi Sociali Srl	Solarussa	OR	Servizi di assistenza sociale residenziale	480
106	1684	3263	Luoghi Comuni Srl	Bironi	NU	Servizi di assistenza sociale residenziale	474
107	1710	2905	Opera Cooperativa Sociale Srl	Telti	OT	Servizi di assistenza sociale residenziale	468
108	1715	3267	Studio Medico Riabilitativo Polispe	Oristano	OR	Altri servizi di assistenza sanitaria	467
109	1716	3520	Providence Piccola Srl	Selargius	CA	Altri servizi di assistenza sanitaria	467
110	1725	2044	Ippocrate	Cagliari	CA	Servizi di assistenza sociale residenziale	464
111	1736	2759	Tamponi F.K.T. Turritana Srl	Olbia	OT	Altri servizi di assistenza sanitaria	461
112	1749	4050	Residenza Cuore Azzurro Assistenza Domiciliare Srl	Selargius	CA	Servizi di assistenza sociale residenziale	458
113	1753	3355	Grigio Azzurra - Societa' Cooperati	Serdiana	CA	Servizi di assistenza sociale residenziale	456
114	1756	4196	Sirio - Società Cooperativa Sociale Srl	Oristano	OR	Servizi di assistenza sociale residenziale	455
115	1787	4173	Cielo Srl	Cagliari	CA	Altri servizi di assistenza sanitaria	444
116	1797	3876	Janas Srl	Tiana	NU	Servizi di assistenza sociale residenziale	443
117	1809	3754	Centro F.K.T. Dott. S. Mele Srl	Olbia	OT	Altri servizi di assistenza sanitaria	440
118	1817	3455	Studio F.K.T. Dott. S. Mele Srl	Olbia	OT	Altri servizi di assistenza sanitaria	438

Fatturato	Var. Valore aggiunto%	Var. Costo lavoro %	Var. Costi acquisto %	Var. Attivo %	ROI %	Turnover	Valore Agg. su Attivo %	Valore Agg. su Valore della prod.%	Valore Agg. su Costo del lavoro	Cash flow operating su Attivo %	Dispon. Su Esigibilità %	Riserve su Attivo %
432.759	3,5	4,4	0,0	2,7	1,5	1,6	97,1	65,7	1,0	8,7	156,5	8,1
328.886	5,7	6,9	1,5	6,9	2,4	1,6	111,3	73,1	1,1	10,2	178,3	9,6
628	1,0	1,7	-8,0	4,4	0,6	1,2	93,7	78,8	1,0	6,4	47,9	9,3
578	-7,1	-7,3	-23,5	-3,6	-8,5	3,5	295,1	81,6	1,0	8,5	212,2	7,5
1.019	45,6	64,5	47,7	34,9	1,4	1,8	85,2	47,0	1,1	18,0	82,5	7,8
503	15,6	28,0	-11,1	48,9	-5,4	1,1	103,3	71,2	1,0	-8,6	218,3	6,3
673	2,1	3,1	-11,6	1,4	1,1	1,5	109,8	70,0	1,0	11,2	83,4	3,0
680	6,3	-3,2	5,5	3,4	5,8	0,8	57,0	69,2	1,2	12,0	232,4	12,3
791	13,3	3,7	9,9	14,5	3,3	1,8	109,3	59,2	1,0	10,7	238,5	32,8
679	17,0	-0,6	0,0	-5,6	2,5	0,3	22,9	65,6	1,4	5,8	16,2	4,3
616	6,1	6,9	21,2	3,0	0,7	2,0	152,9	75,8	1,0	16,7		1,3
1.232	-10,3	-11,9	1,2	2,3	7,4	0,6	22,9	37,7	1,7	10,2	245,2	19,3
842	103,1	103,7		82,0	4,2	1,9	101,5	54,8	1,0	9,0	113,6	0,2
499	57,9	57,4		135,4	0,0	1,8	166,5	91,6	1,0	0,0	102,1	0,0
656	18,4	8,5	-12,5	12,7	17,5	2,8	194,9	69,4	1,1	15,8	222,3	20,2
472	2,7	2,9	0,0	5,5	0,0	1,6	151,7	96,4	1,0	13,7	159,5	12,0
476	196,0	161,5	0,0	286,1	20,6	5,4		91,9	1,1	73,1	84,9	0,0
531	6,7	9,5	12,5	32,4	1,7	3,1	257,6	83,1	1,0	-6,4	131,9	0,0
557	13,7	3,5	50,0	2,8	11,5	0,8	63,2	76,9	1,3	21,0	282,8	50,7
631	2,1	0,6	-57,9	9,3	15,3	0,9	60,0	69,4	1,4	18,1	257,2	39,1

Classifica Settoriale per Valore Aggiunto 2012

Attività artistiche, ricreative e di intrattenimento

Val. agg. settore su Val.agg. contabile regionale %	Valore agg. impresa su Valore agg. settore%	Valore aggiunto
2,2	39,8	100.574
2,0		92.683

I DATI SONO ESPRESSI IN MIGLIAIA DI EURO

Pos. Sett. V.A. 2012	Pos. Reg. V.A. 2012	Pos. Reg. Fatt. 2012	Denominazione	Sede	Prov	attività economica	Valore aggiunto
				totale imprese settore			2,2
				imprese guida settore			2,0
							100.574
							92.683
1	8	1078	Cagliari Calcio Spa	Cagliari	CA	Attività sportive	40,047
2	33	1680	Teatro Lirico di Cagliari - Fondazione	Cagliari	CA	Attività- creative, artistiche e di intrattenimento	15,1
3	298	592	Sardinia Holidays	Nuoro	NU	Attività ricreative e di divertimento	2,2
4	321	1007	Cooperativa Sociale Alfa Beta Srl	Guspini	VS	Attività ricreative e di divertimento	2,1
5	359	677	Polisportiva Dinamo Srl	Sassari	SS	Attività sportive	1,8
6	364	1215	Prometeo Srl	Ozieri	SS	Attività biblioteche, archivi, musei, altre att.culturali	1,8
7	387	1288	Cooperativa Sociale Passaparola Srl	Cagliari	CA	Attività ricreative e di divertimento	1,7
8	469	1377	Cooperativa Sociale Il Mio Mondo	Cagliari	CA	Attività- creative, artistiche e di intrattenimento	1,5
9	479	1668	Cooperativa Per I Servizi Bibliotecari Srl	Nuoro	NU	Attività biblioteche, archivi, musei, altre att.culturali	1,4
10	494	1514	Cooperativa La Memoria Storica Srl.	Cagliari	CA	Attività biblioteche, archivi, musei, altre att.culturali	1,4
11	528	1134	Bingo Imperial Srl	Quartu S.Elena	CA	Lotterie, scommesse, case da gioco	1,3
12	672	1390	Alephmatic Videogames Srl.	Castelsardo	SS	Attività ricreative e di divertimento	1,1
13	735	1728	Nuove Idee Societa' Cooperativa Sociale Srl	Tula	SS	Attività sportive	1,0
14	898	3237	Teatro di Sardegna - Centro di Iniziativa Teatrale	Cagliari	CA	Attività- creative, artistiche e di intrattenimento	0,8
15	954	2790	Il Frontespizio - Srl	Cagliari	CA	Attività biblioteche, archivi, musei, altre att.culturali	0,8
16	958	1314	Consorzio Bingo Gallura	Olbia	OT	Lotterie, scommesse, case da gioco	0,8
17	1070	2592	Chatterbox Srl	Capoterra	CA	Attività sportive	0,7
18	1078	2289	Stabilimento Balneare D'Aquila Srl	Cagliari	CA	Attività ricreative e di divertimento	0,7
19	1136	1775	Nuova Ok Games Srl	Oristano	OR	Attività ricreative e di divertimento	0,7
20	1153	2755	Progetto S.C.I.L.A. Srl	Carbonia	CI	Attività biblioteche, archivi, musei, altre att.culturali	0,7
21	1321	2266	Play Sud Srl	Sassari	SS	Attività- creative, artistiche e di intrattenimento	0,6
22	1326	7664	Ente Concerti Marialisa De Carolis Srl	Sassari	SS	Attività- creative, artistiche e di intrattenimento	0,6
23	1345	4165	Play Line Srl	Sassari	SS	Lotterie, scommesse, case da gioco	0,6
24	1346	3320	Un Mondo Di Idee Srl	Decimomannu	CA	Attività ricreative e di divertimento	0,6
25	1391	3804	Sa Jara Manna Srl	Gesturi	VS	Attività biblioteche, archivi, musei, altre att.culturali	0,6
26	1428	3398	La Lettura Srl	Abbasanta	OR	Attività biblioteche, archivi, musei, altre att.culturali	0,5
27	1450	2137	Centri d'arte e Musei - Camu Srl	Cagliari	CA	Attività biblioteche, archivi, musei, altre att.culturali	0,5
28	1802	3784	Isar Piccola Srl	Santadi	CI	Attività biblioteche, archivi, musei, altre att.culturali	0,4
29	1987	5693	Archeotour	Paulilatino	OR	Attività biblioteche, archivi, musei, altre att.culturali	0,4
30	2109	4086	Il Sogno - Piccola Srl	Sassari	SS	Attività ricreative e di divertimento	0,4
31	2200	2478	Key Light Srl	Tempio Pausania	OT	Attività ricreative e di divertimento	0,4
32	2211	3665	Isola 62	Sassari	SS	Attività ricreative e di divertimento	0,4
33	2227	4569	Cooperativa Athena Srl	Tempio Pausania	OT	Attività biblioteche, archivi, musei, altre att.culturali	0,3
34	2313	7176	Cada Die Teatro Srl	Cagliari	CA	Attività- creative, artistiche e di intrattenimento	0,3
35	2393	1758	Cooperativa Promogest Srl	Cagliari	CA	Attività sportive	0,3
36	2476	5007	Cooperativa Il Libro Srl	Sassari	SS	Attività biblioteche, archivi, musei, altre att.culturali	0,3
37	2499	5027	L'Aleph Srl	Cagliari	CA	Attività biblioteche, archivi, musei, altre att.culturali	0,3
38	2564	3147	Garden Sport Center Srl	Sassari	SS	Attività ricreative e di divertimento	0,3
39	2606	4567	Sardiniacharter Service Srl	Muravera	CA	Attività ricreative e di divertimento	0,3
40	2619	5124	Turismo In Marmilla Soc. Coop. Srl	Villanovaforru	VS	Attività biblioteche, archivi, musei, altre att.culturali	0,3
41	2641	2511	Is Arenas Golf Srl	Cagliari	CA	Attività sportive	0,3
42	2718	5058	Forum Traiani Srl	Fordongianus	OR	Attività biblioteche, archivi, musei, altre att.culturali	0,3
43	2753	9875	Teatro Actores Alidos Srl	Quartu S.Elena	CA	Attività- creative, artistiche e di intrattenimento	0,3
44	2895	3045	Centro Diffusione Attività Culturali	Cagliari	CA	Attività- creative, artistiche e di intrattenimento	0,3
45	2920	5252	Robinson - Srl	Sassari	SS	Attività ricreative e di divertimento	0,3
46	3104	5577	La Nuova Luna Srl	Lanusei	OG	Attività biblioteche, archivi, musei, altre att.culturali	0,2
47	3177	5925	Istelai Societa' Cooperativa	Bitti	NU	Attività biblioteche, archivi, musei, altre att.culturali	0,2
48	3214	5153	Trabaglios Srl	Cagliari	CA	Attività biblioteche, archivi, musei, altre att.culturali	0,2
49	3224	4512	Mini Sardegna Srl	Tuili	VS	Attività ricreative e di divertimento	0,2
50	3253	5674	Cuccureddus - Piccola Srl	Villasimius	CA	Attività biblioteche, archivi, musei, altre att.culturali	0,2

Fatturato	Var. Valore aggiunto%	Var. Costo lavoro %	Var. Costi acquisto %	Var. Attivo %	ROI %	Turnover	Valore Agg. su Attivo %	Valore Agg. su Valore della prod.%	Valore Agg. su Costo del lavoro	Cash flow operating su Attivo %	Dispon. Su Esigibilità %	Riserve su Attivo %
80.442	-0,9	0,0	-10,0	-0,6	1,3	0,8	39,2	40,9	1,1	6,1	107,7	3,4
59.666	0,4	1,1	0,0	2,7	2,0	1,3	98,6	69,6	1,1	8,2	139,0	8,4
2.453	29,4	13,8	9,2	30,0	10,9	0,0	40,8	59,6	1,7	35,1	82,8	8,8
1.535	-18,2	-1,6	6,6	-9,7	0,8	0,0	46,1	66,7	1,1	12,3	62,7	40,8
4.439	7,6	4,8	11,0	2,5	3,9	0,8	37,0	49,0	1,4	12,0	189,5	2,1
2.639	31,0	37,3	-11,4	6,6	-0,1	1,8	142,9	78,0	1,0	7,7	212,1	27,3
3.951	29,5	3,7	-38,9	-21,1	6,3	3,1	142,5	46,2	1,2	11,9	78,8	1,6
2.192	5,0	7,1	-25,2	4,1	5,7	3,8	315,8	83,3	1,0	25,8	229,5	0,0
2.084	-12,1	-11,7	5,0	-14,5	1,0	1,9	158,5	80,9	1,0	5,0	323,4	45,7
1.917	10,2	1,1	5,4	18,6	-19,7	2,4	184,9	74,6	0,9	-2,4	97,9	0,0
1.552	2,1	16,3		6,9	-11,9	1,1	101,6	93,4	0,9	-3,8	376,0	0,7
1.737	-1,3	2,3	-84,2	-10,0	2,5	0,6	49,1	79,0	1,1	6,3	102,7	3,9
2.327	13,8	19,1	10,2	4,3	23,3	1,8	101,2	57,7	1,6	29,1	200,7	17,7
1.905	29,1	15,9	-18,6	-6,5	18,4	0,8	45,7	55,6	2,8	32,0	89,9	13,0
1.490	65,7	52,1	27,3	10,1	0,4	3,3	219,5	65,0	1,0	5,3	191,3	33,5
688	-3,2	1,2	-6,3	18,1	2,0	0,3	39,6	49,6	1,1	3,4	107,7	0,3
835	9,3	10,7	133,3	2,7	1,2	1,1	99,3	92,8	1,0	10,9	390,2	0,0
2.033	-3,5	-2,3	-17,2	-31,8	8,0	2,0	74,6	38,0	1,2	-11,4	123,9	17,4
914	18,1	5,0	16,7	3,4	7,0	0,9	67,4	57,7	1,2	3,2	85,7	0,3
1.068	33,8	12,3	-5,7	26,5	62,1	2,7	176,4	65,6	1,6	75,0	232,1	13,3
1.449	-30,9	1,6	45,0	8,8	-9,1	0,8	37,3	45,4	1,5	19,6	74,9	35,1
843	-1,9	-0,5	-41,7	-2,9	2,7	1,3	103,7	77,2	1,0	10,2	460,9	4,3
1.080	23,5	41,4		10,1	-3,3	1,5	85,2	54,9	1,1	11,3	202,2	7,8
138	5,3	-8,7	91,7	-12,8	2,1	0,1	42,5	29,6	1,1	5,7	60,6	27,6
478	0,9	7,2	-100,0	4,7	2,0	0,2	24,3	67,6	1,3	6,8	22,0	23,0
664					-0,7	5,0	435,1	86,8	1,0		100,0	0,0
545	14,2	3,6	-40,0	16,2	4,5	1,4	148,6	93,7	1,0	12,9	230,1	11,8
644	-7,6	-9,4	0,0	14,0	3,9	1,2	102,8	85,6	1,0	-2,6	71,1	3,9
1.156	78,8	63,6	-62,7	-31,8	5,0	1,0	48,9	46,7	1,1	8,2	94,3	0,0
549	27,7	28,4	8,3	8,1	6,1	1,5	122,8	70,3	1,1	11,9	103,6	18,2
276	-10,8	-8,4	-13,3	-4,3	1,5	0,6	87,4	71,5	1,1	7,5	258,5	47,5
493	-3,4	12,8	-21,4	-14,8	-10,9	1,2	89,9	65,8	1,0	3,4	207,4	38,8
970	14,6	-1,6	-10,5	23,6	20,1	1,3	46,2	36,5	5,8	69,8	91,0	26,7
580	-23,3	-2,9	-31,3	-5,3	5,1	0,5	32,9	59,5	1,8	16,4	228,7	31,8
409	-9,5	-8,1	100,0	9,3	4,0	1,6	141,5	85,8	1,0	13,3		0,0
168	-16,1	-2,7		-2,9	-4,4	0,3	61,8	66,1	0,9	1,5	327,3	8,0
1.456	-48,7	-20,2	60,0	-2,7	-2,2	0,6	14,0	18,4	1,1	0,3	101,7	33,8
350	-7,4	-7,8		9,4	-2,8	1,7	147,5	89,1	1,0	6,6	222,2	0,0
347	8,1	12,2		7,0	1,9	1,7	148,1	88,8	1,0	11,1	189,3	68,8
712	-5,7	13,9	-0,8	-9,0	-2,3	1,4	57,4	38,2	1,1	5,2	109,5	16,2
409	1,4	0,4	-33,3	87,1	10,0	2,2	154,1	70,7	1,1	18,5	82,3	1,2
335	15,5	14,1	-50,0	30,9	1,6	0,7	56,6	84,5	1,1	2,3	116,7	8,8
952	-60,9	-8,4	-30,2	-4,5	-7,4	0,1	4,2	29,8	0,7	2,8	49,9	31,3
342	0,4	-0,8	-52,5	28,9	7,9	2,5	199,3	77,3	1,1	33,9	229,1	0,6
44	-3,9	-2,7	25,0	-4,3	2,8	0,2	109,5	78,1	1,1	10,1	111,6	2,1
745	-11,1	-1,7	11,1	-23,5	1,2	0,5	17,1	11,6	1,1	-6,0	141,0	27,3
322	36,2	12,1	80,0	54,9	40,0	2,5	193,8	78,3	1,3	34,6	445,5	41,1
285	23,6	16,7	5,6	2,2	41,8	6,3		81,1	1,1	76,9	137,9	2,2
256					35,8	3,8	341,8	89,5	1,1		131,4	0,0
332	-44,9	-10,2	-33,3	-22,3	-1,6	1,1	73,7	68,1	1,0	3,3	405,6	60,1
418	-0,9	-0,9	5,1	-1,6	-4,7	1,0	52,6	49,3	1,1	8,4	35,0	45,8
278					-87,3	3,5	281,0	78,7	0,8		113,0	113,9

Classifica Settoriale per Valore Aggiunto 2012

Attività artistiche, ricreative e di intrattenimento

Val. agg. settore su Val.agg. contabile regionale %	Valore agg. impresa su Valore agg. settore%	Valore aggiunto
---	---	-----------------

I DATI SONO ESPRESSI IN MIGLIAIA DI EURO

Pos. Sett. V.A. 2012	Pos. Reg. V.A. 2012	Pos. Reg. Fatt. 2012	Denominazione	Sede	Prov	attività economica	Valore aggiunto
				totale imprese settore			2,2
				imprese guida settore			2,0
							100.574
							92.683
51	3290	7682	La Mia Favola Srl	Capoterra	CA	Attività ricreative e di divertimento	0,2
52	3401	4815	Cooperativa Turistica Enis Scrl	Oliena	NU	Attività ricreative e di divertimento	0,2
53	3405	5890	Oleaster Servizi Culturali Integrati Scrl	Tortolì	OG	Attività- creative, artistiche e di intrattenimento	0,2
54	3441	5539	Paleotur 95 -	Ghilarza	OR	Attività biblioteche, archivi, musei, altre att.culturali	0,2
55	3452	4511	Societa' Ippica Sassarese Srl	Sassari	SS	Attività sportive	0,2
56	3556	6554	Villa Abbas - Soc. Coop.	Sardara	VS	Attività biblioteche, archivi, musei, altre att.culturali	0,2
57	3576	3677	Cor.Sa. Srl	Cagliari	CA	Attività ricreative e di divertimento	0,2
58	3591	6335	Studio 87 Scrl	Sant'Antioco	CI	Attività sportive	0,2
59	3700	6627	Il Coccio Piccola Scrl	Villanovafranca	VS	Attività biblioteche, archivi, musei, altre att.culturali	0,2
60	3736	6782	S'Eremigu Piccola Scrl	Seui	OG	Attività biblioteche, archivi, musei, altre att.culturali	0,2
61	3745	4744	Alghero Giochi Srl	Alghero	SS	Attività ricreative e di divertimento	0,2
62	3817	9633	Alba Charter Srl	Arzachena	OT	Attività ricreative e di divertimento	0,2
63	3818	6807	Tuerredda Maia Srl	Teulada	CA	Attività ricreative e di divertimento	0,2
64	3975	5116	Multiservizi Scrl	Ploaghe	SS	Attività sportive	0,2
65	4022	3275	Ninfea Srl	Cagliari	CA	Attività sportive	0,2
66	4035	4935	Il regno delle favole e la corte dei burattini Srl	Cagliari	CA	Attività ricreative e di divertimento	0,2
67	4061	6735	Sa Domu Nosta Scrl	Senorbi'	CA	Attività biblioteche, archivi, musei, altre att.culturali	0,2
68	4098	6310	Societa' Ippica di Cagliari Spa	Cagliari	CA	Attività sportive	0,2
69	4197	7091	Costruire Insieme - Piccola Scrl	Seulo	CA	Attività ricreative e di divertimento	0,2
70	4257	7264	Archeo Taccu Societa' Cooperativa	Osini	OG	Attività- creative, artistiche e di intrattenimento	0,2
71	4298	6050	Itinera Scrl	Alghero	SS	Attività- creative, artistiche e di intrattenimento	0,2
72	4322	11601	Neptune Beach Srl	Cagliari	CA	Attività ricreative e di divertimento	0,1

Fatturato	Var. Valore aggiunto%	Var. Costo lavoro %	Var. Costi acquisto %	Var. Attivo %	ROI %	Turnover	Valore Agg. su Attivo %	Valore Agg. su Valore della prod.%	Valore Agg. su Costo del lavoro	Cash flow operating su Attivo %	Dispon. Su Esigibilità %	Riserve su Attivo %
80.442	-0,9	0,0	-10,0	-0,6	1,3	0,8	39,2	40,9	1,1	6,1	107,7	3,4
59.666	0,4	1,1	0,0	2,7	2,0	1,3	98,6	69,6	1,1	8,2	139,0	8,4
137					1,4	0,1	17,8	74,4	1,6		23,9	9,0
374	-5,5	-3,4	14,5	-6,2	-6,7	1,1	63,2	51,5	1,0	4,0	92,8	14,8
259	-15,9	-16,0		59,6	7,4	3,8	305,2	79,5	1,0	25,2	100,0	0,0
291					-16,3	1,5	107,4	69,6	0,9		159,6	39,5
418	-56,5	-3,1	15,4	-1,7	-2,9	0,2	7,9	46,3	1,6	2,7	80,4	0,0
208	4,3	-0,5	-100,0	0,4	-1,5	0,8	73,5	94,2	1,0	5,3	254,3	0,0
578	-13,0	40,8	8,8	7,0	-28,3	1,9	62,5	33,6	0,8	-6,1	218,1	52,3
224	-3,0	-1,6		5,3	1,5	1,7	142,4	86,2	1,0	3,0		0,0
203	1,1	-0,6	0,0	8,5	4,9	1,7	151,6	91,1	1,0	13,9		7,9
192					2,8	1,4	129,8	92,9	1,0		358,6	5,0
382	41,1	31,5	500,0	58,5	21,4	2,4	114,5	47,6	1,5	50,9	140,0	7,7
52			-75,0	369,8	80,8	0,3	99,2	82,0	178,0	98,6	47,1	10,5
190					51,4	1,4	129,0	93,7	1,7		157,8	0,0
336	-1,2	7,5	38,9	-7,2	-8,1	1,9	98,0	48,0	1,0	-1,2	77,1	15,6
676	-44,7	-0,3	-13,6	-17,6	-29,4	0,8	19,4	24,0	0,5	-9,3	54,8	0,3
358					3,5	1,3	58,9	46,2	1,1		67,0	0,4
196	-0,6	0,0		1,9	1,4	0,9	77,1	74,3	1,0	6,1	161,2	0,0
227	-9,4	-5,0	1,6	-8,3	-4,6	0,0	3,6	32,6	1,0	-2,7	7,4	0,0
173	6,8	7,0	-100,0	2,2	4,3	1,9	170,7	89,7	1,0	15,2	442,9	34,4
162					-22,6	3,1	290,6	92,8	0,9		151,6	0,0
246	-0,7	-2,7	20,0	2,0	4,0	1,6	100,3	61,4	1,0	10,0	177,4	23,7
0			-100,0	27,6	77,0	0,0	77,0			77,5	291,8	2,8

Classifica Settoriale per Valore Aggiunto 2012

Altre attività di servizi

Val. agg. settore su Val.agg. contabile regionale %	Valore agg. impresa su Valore agg. settore%	Valore aggiunto
4,0		68.478
3,5		62.295

I DATI SONO ESPRESSI IN MIGLIAIA DI EURO

Pos. Sett. V.A. 2012	Pos. Reg. V.A. 2012	Pos. Reg. Fatt. 2012	Denominazione	Sede	Prov	attività economica		
				totale imprese settore			4,0	68.478
				imprese guida settore			3,5	62.295
1	35	29	Abbattista Spa	Cagliari	CA	Riparazione beni per uso personale e casa	21,8	14.961
2	62	161	Nivea Spa - Lavanderia Industriale	Assemini	CA	Lavanderie	12,8	8.767
3	73	171	Clea Spa	Olbia	OT	Lavanderie	11,1	7.597
4	132	373	Demi Spa	Assemini	CA	Lavanderie	6,3	4.296
5	145	397	Lisar - Lavanderie Industriali Sarde Spa	Assemini	CA	Lavanderie	5,9	4.044
6	249	564	Mareblu Srl	Oristano	OR	Lavanderie	3,8	2.584
7	274	1005	G.P.R Security Srl	Quartu S.Elena	CA	Attività di servizi per la persona	3,4	2.324
8	289	850	Idroterme Sardara Srl	Cagliari	CA	Stabilimenti termali	3,2	2.225
9	360	640	Terme di Sardegna	Fordongianus	OR	Stabilimenti termali	2,7	1.835
10	659	2086	San Camillo De Lellis Scrl	Sassari	SS	Attività di servizi per la persona	1,6	1.085
11	783	2270	So.Di.Se. Srl	Carbonia	CI	Attività di servizi per la persona	1,4	934
12	818	1995	Consorzio I. Nextra - Tecnologie Net	Cagliari	CA	Riparazione computer e app. per comunicazioni	1,3	900
13	837	1766	Icaro Scrl	Ortacesus	CA	Attività di servizi per la persona	1,3	882
14	888	2607	Avic Sulcis Srl	Carbonia	CI	Attività di servizi per la persona	1,2	819
15	1350	3541	Multi Sicurezza Privata	Sassari	SS	Attività di servizi per la persona	0,8	580
16	1369	1672	Data System Srl	Cagliari	CA	Riparazione computer e app. per comunicazioni	0,8	571
17	1491	3636	Marini Servizi Srl	Sestu	CA	Riparazione beni per uso personale e casa	0,8	527
18	1527	2304	Casteldoria Terme Srl	S. Maria Coghinas	SS	Centri per benessere fisico	0,8	517
19	1689	3356	Athena Service Srl	Sassari	SS	Riparazione computer e app. per comunicazioni	0,7	473
20	1800	2328	3 St Srl - Societa' Sarda Servizi di Telecomunicazioni	Cagliari	CA	Riparazione computer e app. per comunicazioni	0,6	442
21	1894	1720	O.F. Regina Margherita Srl	Cagliari	CA	Servizi di pompe funebri	0,6	417
22	1956	2261	Assistenza Tecnica Sistemi Srl - A.T.S. Srl	Cagliari	CA	Riparazione computer e app. per comunicazioni	0,6	403
23	2192	2071	Sea Company Srl	Arzachena	OT	Attività di servizi per la persona	0,5	355
24	2232	3070	Extensa Srl	Olbia	OT	Attività di servizi per la persona	0,5	350
25	2357	2575	O.F. Mozart Srl	Cagliari	CA	Servizi di pompe funebri	0,5	331
26	2413	3670	Villa Sant'Antonio Scrl	Sassari	SS	Attività di servizi per la persona	0,5	323
27	2634	4945	Coop.Sociale Solidarietà 2008	Selargius	CA	Attività di servizi per la persona	0,4	287
28	2742	5114	Telegonia Srl.	Capoterra	CA	Attività di servizi per la persona	0,4	273
29	2770	4459	Target Service Srl	Cagliari	CA	Attività di servizi per la persona	0,4	269
30	2848	5443	Lux Team Srl.	Cagliari	CA	Attività di servizi per la persona	0,4	261
31	2947	3285	A.M. Murru - Gruppo Onoranze Funebri Srl	Calasetta	CI	Servizi di pompe funebri	0,4	250
32	2998	1933	I.O.F. Totino Ligas Srl	Quartu S.Elena	CA	Servizi di pompe funebri	0,4	244
33	3037	5483	Service Group Srl	Cagliari	CA	Attività di servizi per la persona	0,4	241
34	3460	4097	Sagi Service Srl	Sassari	SS	Riparazione computer e app. per comunicazioni	0,3	202
35	3607	4442	Icontrasti Srl.	Cagliari	CA	Servizi dei parrucchieri e trattamenti estetici	0,3	192
36	3687	5097	R. Operativa Srl	Cagliari	CA	Servizi dei parrucchieri e trattamenti estetici	0,3	186
37	3714	1943	Alvia Srl	Olbia	OT	Attività di servizi per la persona	0,3	185
38	3732	4344	Centro Servizi Funebri Antonio Pinna Srl	Sassari	SS	Servizi di pompe funebri	0,3	183
39	3740	5695	El Ciapparito Srl	Sassari	SS	Servizi dei parrucchieri e trattamenti estetici	0,3	183
40	3962	3609	Videoelettronica Carai	Arzachena	OT	Riparazione beni per uso personale e casa	0,2	170
41	4164	6463	TZHS S.R.L.	Cagliari	CA	Servizi dei parrucchieri e trattamenti estetici	0,2	159
42	4183	4491	Uncino Srl	Arzachena	OT	Servizi dei parrucchieri e trattamenti estetici	0,2	158
43	4222	5497	Il Cherubino	Villamar	VS	Servizi di pompe funebri	0,2	155
44	4233	6337	Albino Marras Assistenza Tecnica Srl	Carbonia	CI	Riparazione computer e app. per comunicazioni	0,2	155

Fatturato	Var. Valore aggiunto%	Var. Costo lavoro %	Var. Costi acquisto %	Var. Attivo %	ROI %	Turnover	Valore Agg. su Attivo %	Valore Agg. su Valore della prod.%	Valore Agg. su Costo del lavoro	Cash flow operating su Attivo %	Dispon. Su Esigibilità %	Riserve su Attivo %
183.086	10,9	5,9	0,0	5,3	2,4	1,1	41,5	44,7	1,1	10,1	105,8	1,4
159.662	10,9	6,7	-2,5	4,8	5,2	1,3	66,3	56,2	1,3	13,6	118,6	5,2
78.320	11,8	13,1	-11,6	1,5	5,2	1,1	21,7	18,8	1,4	11,8	139,3	11,4
13.897	-1,6	-4,1	-0,2	-4,3	6,1	0,6	38,9	60,7	1,9	19,1	91,1	25,2
13.343	-7,3	-2,1	1,6	-9,8	3,6	0,9	51,7	56,5	1,3	15,5	79,6	4,5
6.923	-8,1	-16,7	-11,9	-10,1	2,1	0,6	36,8	61,1	1,6	14,8	81,0	19,1
6.576	10,9	-7,1	-9,6	-9,2	13,6	0,8	46,9	58,0	2,2	29,3	124,2	28,4
4.608	-12,7	-2,1	9,7	19,5	3,0	0,7	41,8	56,0	1,4	24,8	93,7	15,2
2.645	9,6	7,2	163,6	28,6	3,4	1,3	114,7	86,7	1,1	12,4	116,3	0,5
3.092	-6,0	-9,6	12,9	-1,3	4,4	0,4	28,1	69,2	1,5	9,3	159,9	27,2
4.107	-6,4	-8,1	9,2	14,4	24,7	2,3	103,2	44,2	1,4	31,1	166,4	11,2
1.198	8,8	6,3	-14,5	4,5	0,7	2,8	249,7	84,7	1,0	16,6	266,7	21,2
1.077	10,3	9,1	-14,3	18,4	8,6	3,0	258,4	85,1	1,0	24,6	211,6	0,0
1.264	56,5	28,8	9,1	56,9	42,9	1,4	101,2	71,2	1,8	47,2	499,0	1,7
1.452	27,6	11,4	0,9	3,7	2,3	2,4	146,5	59,4	1,0	14,1	312,4	25,3
904	26,4	22,4	-27,8	1,1	6,8	1,4	127,1	90,4	1,1	13,0	78,8	0,2
611	4,3	5,5	-70,0	104,3	1,4	1,4	137,1	86,6	1,0	8,7	113,6	1,9
1.548	-14,5	-19,0	-40,1	-14,4	4,9	1,0	37,5	35,9	1,3	10,4	117,0	1,4
585	16,6	20,7	27,8	29,9	55,7	2,4	214,2	90,1	1,4	66,7		31,3
1.065	57,1	-3,0	-5,5	33,6	-4,3	1,0	47,5	43,6	1,1	5,6	39,9	0,0
656	4,9	6,0	-35,3	-7,1	5,3	1,1	77,7	70,2	1,1	10,0	282,4	39,6
1.051		20,3	104,3	28,5	9,3	2,0	85,6	35,4	1,2	-32,9	377,5	5,9
1.494	42,3	49,2	-0,4	15,5	27,9	2,3	63,2	27,9	2,3	35,9	80,3	0,8
1.082	-6,7	-3,1	9,4	-0,6	1,7	0,6	22,3	36,7	1,2	3,3	122,6	27,1
1.207	-9,2	-24,0	-3,3	-3,6	21,0	5,0	146,4	29,3	1,2	35,9	131,4	3,8
736	201,7	193,6		162,4	18,2	4,8	227,3	47,4	1,1	22,1	104,5	0,9
924	24,0	16,2	-19,7	-9,6	5,2	1,6	57,8	35,7	1,2	11,5	78,5	1,3
580	216,7	63,6	92,1	21,9	-12,9	2,2	122,8	55,7	1,0	2,3	58,3	2,8
356	254,3	158,0		312,2	21,5	2,8	228,7	79,9	1,1	29,5	101,6	3,0
336	27,6	25,5	46,9	-6,8	3,2	0,3	26,2	73,2	1,4	4,3	20,5	18,5
425	14,0	0,5	18,9	-4,0	7,7	1,1	68,8	58,9	1,5	24,6	53,0	13,3
301	14,5	46,1		-60,5	-13,7	2,0	170,0	82,9	0,9	-5,2	169,4	0,0
670	145,1	157,1	-30,9	16,9	38,0	1,5	54,2	37,0	13,9	52,9	120,2	0,8
1.306	6,1	14,3	-5,9	8,0	10,3	1,2	22,4	18,5	2,3	-5,2	152,4	14,7
296	447,7	20,8	133,3	70,9	35,2	0,9	75,1	81,4	2,0	38,9	220,2	34,6
491	-19,2	-17,6	-14,2	-8,7	3,2	0,9	35,4	40,9	1,3	5,3	116,2	15,8
429	-9,0	-3,8	-2,5	-7,4	0,0	2,1	92,8	44,7	1,1	29,0	63,3	18,6
337	35,8	47,2	-15,9	41,1	7,5	1,3	73,8	50,0	1,2	10,7	68,8	0,0
1.302				-3,0	0,4	0,7	9,8	14,2	1,6	4,1	396,1	0,2
446			142,4	429,4	91,6	2,8	114,0	40,6	7,0	106,5	113,1	0,0
276	-14,1	5,9	-3,1	-31,5	0,5	0,4	29,4	58,7	1,5	5,0	51,8	25,4
594	9,7	-3,1	-18,0	-2,8	7,9	1,7	47,9	26,9	1,3	14,1	256,0	0,0
214	14,4	17,3	-38,6	24,5	2,0	0,4	32,5	74,3	1,1	5,1	66,7	0,0
421	-48,0	-24,2	-54,8	5,2	2,4	0,5	18,2	38,7	1,3	0,0	312,2	0,1
294	98,7	34,3	42,6	40,6	42,4	1,2	63,8	53,6	3,3	46,5		56,0
223	2,0	3,6	1,7	16,4	3,3	1,5	102,3	69,5	1,1	7,3	178,6	20,9

4.2 Glossario

1. Variabili di sintesi qualitative

Esprimono un giudizio sintetico sullo stato di salute dell'impresa

ISD

Sintetizza in unico valore lo stato di salute e il grado di dinamicità dell'impresa considerando i dati contabili di un triennio.

Trend

Indica se il punteggio sintetico annuale è in crescita, in diminuzione o risulta stabile nel periodo considerato.

2. Variabili di posizionamento

Definiscono i criteri di graduatoria e determinano le caratteristiche di un'impresa all'interno di ogni ranking

Fatturato

Valore del fatturato conseguito dall'impresa nell'esercizio considerato. Esprime la propria quota di offerta e ne definisce anche l'assetto dimensionale.

Fatturato 2010

Valore del fatturato conseguito dall'impresa nell'esercizio precedente.

Valore della produzione

Rappresenta il valore dei beni e servizi prodotti o commercializzati dall'impresa. Comprende infatti oltre ai ricavi di vendita, la variazione delle rimanenze di prodotti in lavorazione, semilavorati e finiti, la variazione dei lavori in corso su ordinazione, gli incrementi di immobilizzazioni per lavori interni e gli altri ricavi e proventi.

- [Ricavi di vendita +/- Variazione rimanenze dei prodotti, semilavorati e prodotti finiti +/- Variazione dei lavori in corsi su ordinazione + Incrementi di immobilizzazioni per lavori interni + Altri ricavi e proventi]

Ammortamento

E' una quota di un costo di un bene ad utilità pluriennale acquisito dall'impresa e imputato all'esercizio viene esposto tra i costi di produzione e può riguardare un'immobilizzazione materiale o immateriale.

- [Ammortamenti Immobilizzazioni immateriali + Ammortamenti Immobilizzazioni materiali]

EBIT (Earnings before interests and taxes)

Corrisponde al risultato della produzione prima del calcolo degli oneri finanziari e delle imposte. Esprime la remunerazione del capitale di finanziamento, dalla quale dovranno essere detratte le imposte sul reddito.

- [Utile (o perdita) d'esercizio + Oneri Finanziari + Imposte e tasse]

Valore aggiunto (da intendersi come complessivo)

Valore della produzione al netto dei consumi dei fattori intermedi (materie e servizi). Misura il contributo dell'impresa alla produzione finale del sistema e nel contempo indica la remunerazione acquisibile dai fattori primari (capitale proprio, capitale di credito, lavoro, Stato). Seguendo questa impostazione ci si riferisce al Valore aggiunto complessivo e non a quello operativo concernente la sola gestione caratteristica dell'impresa.

- (Valore complessivo della Produzione - Consumi di materie e servizi)

Cash Flow prodotto

Flusso di cassa ottenuto come differenza tra Ricavi finanziari riscossi e Costi finanziari pagati. Corrisponde al flusso di risorse esclusivamente monetarie generate dall'attività produttiva.

Circolante prodotto

Costruito come differenza tra Ricavi e Costi a breve termine (finanziari e non finanziari) corrisponde ai movimenti autogenerati del capitale circolante netto.

Utile (Perdita) netto dell'esercizio

Risultato della produzione dopo gli oneri finanziari e le imposte sul reddito.

Capitale Netto

E' l'insieme dei mezzi propri dell'impresa, ed è il risultato della somma del capitale conferito dal proprietario (o dai soci), in sede di costituzione dell'azienda o con apporti successivi, e dell'autofinanziamento.

3. Sviluppo

Indica l'evoluzione nel tempo dei diversi aspetti della gestione di ogni impresa

Variazione % Fatturato

Indica se c'è stata crescita o diminuzione del fatturato da un anno all'altro. Esprime la variazione della dimensione di quota d'offerta dell'impresa ed è ottenuta dall'applicazione della seguente formula:

- $((\text{Fatturato } [T_1] - \text{Fatturato } [T_0]) / \text{Fatturato } [T_0]) * 100$

Variazione % Costi di acquisto

Descrive l'incremento o il decremento intervenuto, tra un esercizio e l'altro, nei costi per l'acquisto delle materie prime e di consumo. La formula applicata è la seguente:

- $((\text{Costi d'acquisto } [T_1] - \text{Costi d'acquisto } [T_0]) / \text{Costi d'acquisto } [T_0]) * 100$

Variazione % Costi per servizi

Mostra l'incremento o il decremento intervenuto, tra un esercizio e l'altro, nei costi per servizi.

- $((\text{Costi per servizi } [T_1] - \text{Costi per servizi } [T_0]) / \text{Costi per servizi } [T_0]) * 100$

Variazione % Valore Aggiunto

Consente, attraverso confronti nel tempo, di giudicare l'andamento dei ricavi della produzione del periodo rispetto ai consumi di fattori intermedi. Il tasso in questione esprime l'impulso (il grado di dinamicità) dell'impresa alla crescita del proprio potere d'acquisto (ricchezza appartenente ai produttori dell'impresa). La formula applicata è la seguente:

- $((\text{Valore Aggiunto } [T_1] - \text{Valore Aggiunto } [T_0]) / \text{Valore Aggiunto } [T_0]) * 100$

Variazione % Costo del lavoro

Indica se si è verificata una crescita o una diminuzione nei costi per il personale (salari e stipendi, oneri sociali, trattamento di fine rapporto) tra un esercizio e l'altro.

- $((\text{Costo del lavoro } [T_1] - \text{Costo del lavoro } [T_0]) / \text{Costo del lavoro } [T_0]) * 100$

Variazione % Valore della produzione

Evidenzia la variazione intervenuta, tra un esercizio e l'altro, nel valore della produzione.

- $((\text{Valore della produzione } [T_1] - \text{Valore della produzione } [T_0]) / \text{Valore della produzione } [T_0]) * 100$

Variazione % Attivo

Esprime la variazione intervenuta negli impieghi di un'impresa tra un esercizio e l'altro.

- $((\text{Totale Attivo } [T_1] - \text{Totale Attivo } [T_0]) / \text{Totale Attivo } [T_0]) * 100$

Variazione % Capitale Netto

Consente di valutare la crescita globale del patrimonio di proprietà degli azionisti. Determina se l'impresa si trova in fase di sviluppo, di stazionarietà o regresso.

- $((\text{Capitale Netto } [T_1] - \text{Capitale Netto } [T_0]) / \text{Capitale Netto } [T_0]) * 100$

4. Grado di autonomia patrimoniale

Descrive il grado di autonomia e solidità patrimoniale

Capitale Netto su Capitale Investito %

Rapporto tra il capitale netto ed il totale degli investimenti, è un indice che segnala in che misura la società si finanzia con mezzi propri, piuttosto che con i mezzi di terzi.

- $(\text{Capitale Netto} / \text{Totale Attività}) * 100$

Attivo Fisso su Capitale Investito %

Rapporto tra gli investimenti fissi ed il totale degli investimenti, è un indice di composizione che indica la rigidità del capitale investito in rapporto al totale dell'attivo.

- $(\text{Attivo Fisso} / \text{Totale Attività}) * 100$

Attivo Corrente su Capitale Investito %

Rapporto tra gli investimenti correnti ed il totale degli investimenti, è un indice di composizione che indica l'elasticità del capitale investito in rapporto al totale dell'attivo. L'elasticità della gestione è tanto maggiore quanto più facile è la possibilità di sostituire i fattori produttivi superati con i fattori produttivi adatti alle nuove necessità che scaturiscono dalle condizioni del mercato.

- $(\text{Attivo Corrente} / \text{Totale Attività}) * 100$

Passività a breve termine su Capitale Investito %

E' un indice di composizione che esprime l'incidenza percentuale delle passività correnti rispetto agli investimenti totali

- $(\text{Passività correnti} / \text{Totale Attività}) * 100$

Passività a medio lungo termine su Capitale Investito %

E' un indice di composizione che esprime l'incidenza percentuale delle passività a medio lungo termine sugli investimenti totali

- $(\text{Passività consolidate} / \text{Totale Attività}) * 100$

Attività totali su passività totali

Rapporto tra il complesso degli investimenti ed i mezzi di terzi, è un indice "di solvibilità" che evidenzia in quale misura i creditori potrebbero essere soddisfatti qualora venisse interamente liquidato il capitale investito nell'impresa

- $(\text{Totale Attività} / \text{Passività Totali})$

Capitale netto su Passività totali %

Rapporto tra mezzi propri e mezzi di terzi. Indica il grado di autonomia patrimoniale rispetto ai terzi ed il grado di solvibilità finale dell'impresa.

- $(\text{Capitale Netto} / \text{Passività Totali}) * 100$

Leverage

Rapporto tra passività e netto. E' il reciproco dell'indice precedente. Consente di interpretare la crescita del rischio finanziario dell'impresa e di misurare assieme all'aliquota d'imposta il vantaggio fiscale dell'indebitamento. Secondo i criteri di finanza moderna tale rapporto non dovrebbe superare un livello pari al reciproco dell'aliquota media d'imposta sul reddito.

- $(\text{Passività Totali} / \text{Capitale Netto})$

Riserve su Attività %

Rapporto tra le riserve (formate dagli accantonamenti di utili, dai sovrapprezzi pagati dai soci negli aumenti di capitale, dalle rivalutazioni monetarie, dagli utili portati a nuovo e da ogni altro accantonamento avente caratteristica di riserva) e il complesso degli impieghi. Esprime in che misura un euro di investimenti è percentualmente coperto da "x" euro di riserve.

- $(\text{Riserve} / \text{Totale Attività}) * 100$

Passività a breve termine su Passività totali %

E' un indice di composizione dei mezzi di terzi. Esprime l'incidenza percentuale delle passività correnti sulle passività totali

- $(\text{Passività Correnti} / \text{Totale Passività}) * 100$

Passività a medio lungo termine su Passività totali %

E' un indice di composizione che esprime l'incidenza percentuale delle passività a medio lungo termine sulle passività totali

- $(\text{Passività Consolidate} / \text{Totale Passività}) * 100$

Indice di dipendenza finanziaria %

E' un indice di composizione che esprime l'incidenza percentuale delle passività sul totale degli investimenti

- $(\text{Totale Passività} / \text{Totale Attività}) * 100$

5. Equilibrio economico

Descrive la capacità reddituale delle imprese e dei settori e il rapporto tra i costi ed i ricavi

Valore Aggiunto settore su Valore aggiunto contabile regionale %

Rapporto tra la somma del Valore aggiunto contabile aggregato di settore e la somma del Valore aggiunto contabile di tutti i settori industriali. Indica il contributo alla produzione finale di ciascun settore produttivo.

Valore Aggiunto impresa su Valore aggiunto settore %

Rapporto tra il Valore aggiunto di ogni singola impresa di uno specifico settore e la somma del Valore aggiunto contabile dell'intero settore d'appartenenza. Esprime il contributo della singola impresa alla produzione finale del settore.

ROE % (return on equity)

Misura la redditività del capitale proprio, ottenuta rapportando il risultato economico d'esercizio dopo gli interessi e dopo le imposte, alla semisomma del valore iniziale e finale del patrimonio netto. Esprime inoltre il premio per il rischio finanziario richiesto dagli azionisti rispetto al puro rendimento free risk. Segue da ciò l'utilità di un confronto tra tasso ROE e tasso di rendimento free risk. Quest'ultimo può essere fatto corrispondere all'attuale tasso Euribor. Generalmente il ROE in Sardegna assume valori tendenzialmente bassi per effetto della sottostima degli utili contabili. Le imprese sarde non si preoccupano in linea di massima della remunerazione dei sottoscrittori del capitale con l'erogazione di un congruo dividendo. La remunerazione avviene attraverso il pagamento degli stipendi, (spesso i soci o i loro familiari sono dipendenti dell'impresa) o di consulenze e quindi va ricercata tra gli altri costi di gestione.

- $(\text{Utile (o perdita) di esercizio} / (\text{Patrimonio Netto } [T_0] + \text{Patrimonio Netto } [T_1] / 2)) * 100$

ROI % (return on investments)

Costruito con il rapporto tra EBIT, ovvero il risultato operating e la semisomma del valore iniziale e finale del complesso delle attività dell'impresa. Esprime il tasso di redditività tipico degli investimenti di un'impresa indipendentemente da come questa è finanziata.

- $([\text{Utile (o perdita) d'esercizio} + \text{Oneri Finanziari} + \text{Imposte e tasse}] / (\text{Attivo } [T_0] + \text{Attivo } [T_1] / 2)) * 100$

ROS % (return on sales)

E' il rapporto tra il risultato operating ed il totale delle vendite. Esprime il margine di profitto che l'impresa ottiene nel soddisfacimento della domanda.

- $([\text{Utile (o perdita) d'esercizio} + \text{Oneri Finanziari} + \text{Imposte e tasse}] / \text{Ricavi Netti}) * 100$

Turnover

E' il rapporto tra il volume dei ricavi e la semisomma del valore iniziale e finale del complesso delle attività dell'impresa. Indica quante volte l'impresa riesce a vendere un ammontare pari al capitale investito. Il Turnover, combinato con il ROS, spiega l'andamento del ROI: infatti ad un ROI elevato si può arrivare o aumentando il margine di profitto sulle vendite oppure aumentando le vendite nell'esercizio.

- $(\text{Ricavi Netti} / (\text{Attivo } [T_0] + \text{Attivo } [T_1]) / 2)$

Valore Aggiunto su Attivo %

Esprime l'impulso alla crescita della ricchezza dell'impresa in rapporto agli investimenti; nel contempo misura la remunerazione dei fattori primari rispetto agli investimenti effettuati.

- $(\text{Valore Aggiunto complessivo} / (\text{Attivo [T}_0] + \text{Attivo [T}_1])) * 100$

Valore Aggiunto su Valore della Produzione %

Esprime un euro di valore prodotto al netto del corrispondente consumo di beni intermedi. Consente un efficace confronto tra settori diversi di attività economica mettendo in evidenza la ricchezza disponibile via via spettante ai fattori primari della produzione. Descrive anche il tasso di remunerazione di ciascuno dei fattori primari in termini di produzione ottenuta.

- $(\text{Valore Aggiunto complessivo} / \text{Valore della Produzione}) * 100$

Valore Aggiunto su Costo del Lavoro

Esprime il tasso di remunerazione del lavoro in termini di produzione ottenuta.

- $(\text{Valore Aggiunto complessivo} / \text{Costo del lavoro})$

Cash flow operating su Attivo %

Indica il rapporto tra le risorse liquide generate dalla gestione prima del pagamento degli interessi e la semisomma del valore iniziale e finale del complesso delle attività dell'impresa. Misura la cosiddetta "redditività di cassa" del capitale investito.

- $(\text{Cash flow operating} / (\text{Attivo [T}_0] + \text{Attivo [T}_1]) / 2) * 100$

Cash flow operating su Esigibilità %

Indica il rapporto tra le risorse liquide generate dalla gestione prima del pagamento degli interessi e le passività correnti (conti correnti bancari, fornitori e diversi). Misura la capacità del flusso di cassa di coprire il livello di indebitamento a breve termine verso terzi.

$$(\text{Cash flow operating} / \text{Esigibilità}) * 100$$

EBIT su Passività %

Produttività del capitale di terzi, costruito con il rapporto tra EBIT, ovvero il risultato operating e l'ammontare finale del capitale di credito a breve e a medio/lungo termine. Esprime la produttività operativa conseguita con il capitale investito raccolto da fonti di finanziamento esterne all'impresa.

- $([\text{Utile (o perdita) d'esercizio} + \text{Oneri Finanziari} + \text{Imposte e tasse}] / (\text{Totale Passività})) * 100$

MOL su Oneri Finanziari

Indica il rapporto tra le risorse rimanenti dopo aver pagato le materie, i servizi e il lavoro e la remunerazione del capitale di credito. Quindi esprime quanta parte delle risorse confluirà nuovamente all'impresa (detratta la quota da assegnare allo stato tramite le imposte).

- $(\text{Margine Operativo Lordo} / \text{Oneri Finanziari})$

6. *Equilibrio finanziario a breve*

Descrive l'attitudine dell'impresa ad equilibrare entrate e uscite di liquidità, senza pregiudicare l'equilibrio economico. Si desume staticamente alla fine di ogni esercizio

Disponibilità su Esigibilità %

Rapporto tra attività a breve termine (crediti, scorte e liquidità) e passività correnti (conti correnti bancari, fornitori e diversi), è un indice che misura con riferimento al successivo esercizio la capacità dell'impresa di produrre di liquidità.

- $(\text{Disponibilità} / \text{Esigibilità} * 100)$

Esigibilità su Totale Attivo %

Rapporto tra passività a breve termine (conti correnti bancari, fornitori e diversi) e il complesso degli investimenti, è un indice di composizione che misura l'incidenza percentuale delle esigibilità sul totale dell'attivo

- $(\text{Esigibilità} / \text{Totale Attivo} * 100)$

7. *Intensità del capitale*

Evidenziano il peso percentuale dei diversi aggregati sul totale dei ricavi ottenuti e forniscono la misura di quante risorse sono necessarie per generare un'unità di fatturato con un certo tipo di struttura

Attivo Corrente su Fatturato %

Rapporto tra gli investimenti correnti ed il livello di fatturato conseguito nell'esercizio. Il tasso di intensità dell'attivo corrente evidenzia la capacità degli investimenti correnti di produrre reddito.

- $(\text{Attivo corrente} / \text{Fatturato} * 100)$

Passività a breve termine su Fatturato %

Rapporto tra passività a breve termine e livello di fatturato conseguito nell'esercizio. Indica l'incidenza percentuale delle passività correnti rispetto al fatturato realizzato.

- $(\text{Passività Correnti} / \text{Fatturato} * 100)$

Immobilizzazioni materiali su Fatturato %

Rapporto tra gli investimenti in immobilizzazioni materiali ed il livello di fatturato conseguito nell'esercizio. Evidenzia la capacità di produzione del reddito da parte degli investimenti in beni a fecondità ripetuta.

- $(\text{Immobilizzazioni materiali} / \text{Fatturato} * 100)$

www.regione.sardegna.it

www.sardegna statistiche.it